



Министерство образования и науки Республики Татарстан
Государственное автономное профессиональное образовательное учреждение
«ЕЛАБУЖСКИЙ ПОЛИТЕХНИЧЕСКИЙ КОЛЛЕДЖ»

Рассмотрено
на заседании ЦМК ОУД и ОГСЭ


В.Г. Романова
«12» 04 2023 г.
Протокол № 9

Согласовано
Заместитель директора по УМР


О.С.Шараборина
«12» 04 2023 г.

РАБОЧАЯ ПРОГРАММА УЧЕБНОЙ ДИСЦИПЛИНЫ

ОУД.01 РУССКИЙ ЯЗЫК

Специальность: **11.02.07 Разработка электронных устройств и систем**

(уровень подготовки – базовый)

Форма обучения - очная
Нормативный срок обучения – 3 года 10 месяцев
на базе основного общего образования
Профиль получаемого профессионального
Образования - технологический

г.Елабуга, 2023 г.

Рабочая программа учебной дисциплины составлена на основе:

- Федерального государственного образовательного стандарта среднего профессионального образования по специальности 11.02.17 Разработка электронных устройств и систем утвержденного приказом Министерства образования и науки Российской Федерации от 02 июня 2022 г. №392 (зарегистрированного в Министерстве юстиции Российской Федерации 01 июля 2022 г. рег. №69108);
- приказа Министерства просвещения Российской Федерации от 01 сентября 2022 г. № 796 «О внесении изменений в федеральные государственные образовательные стандарты среднего профессионального образования»;
- приказа Министерства просвещения Российской Федерации от 12 августа 2022 г. № 732 «О внесении изменений в федеральный государственный образовательный стандарт среднего общего образования, утвержденный приказом Министерства образования и науки Российской Федерации от 17 мая 2012 г. № 413»;
- «Примерной рабочей программы общеобразовательной учебной дисциплины «Русский язык» для профессиональных образовательных организаций, рекомендованной ФГБОУ ДПО «Институт развития профессионального образования» (протокол №13 от 29 сентября 2022 г.);
- Локального акта от «__» _____ г. «О порядке разработки и утверждения рабочих программ учебных дисциплин и профессиональных модулей».
- Рабочей программы воспитания, утвержденной на педагогическом совете № _____ от «__» _____ 202__ г.

Разработал(а) преподаватель: Романова В.Г. / _____

СОДЕРЖАНИЕ

1.ПАСПОРТ ПРОГРАММЫ УЧЕБНОЙ ДИСЦИПЛИНЫ	4
2.СТРУКТУРА И СОДЕРЖАНИЕ УЧЕБНОЙ ДИСЦИПЛИНЫ	9
3.УСЛОВИЯ РЕАЛИЗАЦИИ УЧЕБНОЙ ДИСЦИПЛИНЫ	16
4.КОНТРОЛЬ И ОЦЕНКА РЕЗУЛЬТАТОВ ОСВОЕНИЯ УЧЕБНОЙ ДИСЦИПЛИНЫ	19

1. ПАСПОРТ ПРОГРАММЫ УЧЕБНОЙ ДИСЦИПЛИНЫ

ОУД.01 Русский язык

1.1. Область применения программы:

Программа учебной дисциплины является частью основной профессиональной образовательной программы в соответствии с ФГОС по специальностям СПО, входящим в состав укрупненной группы специальностей **11.00.00 Электроник, радиотехника и системы связи: 11.02.17 Разработка электронных устройств.**

Профиль получаемого профессионального образования **технологический.**

1.2. Место учебной дисциплины в структуре основной профессиональной образовательной программы: дисциплина входит в общеобразовательный цикл.

1.3. Цели и задачи учебной дисциплины – требования к результатам освоения дисциплины:

Освоение содержания учебной дисциплины ОУД.01 Русский язык обеспечивает достижение следующих результатов:

личностных:

- Л 1- осознание обучающимися российской гражданской идентичности;
- Л 2- готовность к саморазвитию, самостоятельности и самоопределению;
- Л 3 - наличие мотивации к обучению и личностному развитию;
- Л 4- целенаправленное развитие внутренней позиции личности на основе духовно-нравственных ценностей народов Российской Федерации, исторических и национально-культурных традиций, формирование системы значимых ценностно-смысловых установок, антикоррупционного мировоззрения, правосознания, экологической культуры, способности ставить цели и строить жизненные планы.

метапредметных:

- М 1 - освоенные обучающимися межпредметные понятия и универсальные учебные действия (регулятивные, познавательные, коммуникативные);

М 2 - способность их использования в познавательной и социальной практике, готовность к самостоятельному планированию и осуществлению учебной деятельности, организации учебного сотрудничества с педагогическими работниками и сверстниками, к участию в построении индивидуальной образовательной траектории;

М 3 - овладение навыками учебно-исследовательской, проектной и социальной деятельности;

Предметных:

П 1 - сформированность представлений о функциях русского языка в современном мире (государственный язык Российской Федерации, язык межнационального общения, один из мировых языков); о русском языке как духовно-нравственной и культурной ценности многонационального народа России; о взаимосвязи языка и культуры, языка и истории, языка и личности; об отражении в русском языке традиционных российских духовно-нравственных ценностей; сформированность ценностного отношения к русскому языку;

П 2 - совершенствование умений создавать устные монологические и диалогические высказывания различных типов и жанров; употреблять языковые средства в соответствии с речевой ситуацией (объем устных монологических высказываний - не менее 100 слов; объем диалогического высказывания - не менее 7 - 8 реплик); совершенствование умений выступать публично; представлять результаты учебно-исследовательской и проектной деятельности; использовать образовательные информационно-коммуникационные инструменты и ресурсы для решения учебных задач;

П 3 - сформированность знаний о признаках текста, его структуре, видах информации в тексте; совершенствование умений понимать, анализировать и комментировать основную и дополнительную, явную и скрытую (подтекстовую) информацию текстов, воспринимаемых зрительно и (или) на слух; выявлять логико-смысловые отношения между предложениями в тексте; создавать тексты разных функционально-смысловых типов; тексты научного,

публицистического, официально-делового стилей разных жанров (объем сочинения - не менее 150 слов);

П 4 - совершенствование умений использовать разные виды чтения и аудирования, приемы информационно-смысловой переработки прочитанных и прослушанных текстов, включая гипертекст, графику, инфографику и другое (объем текста для чтения - 450 - 500 слов; объем прослушанного или прочитанного текста для пересказа от 250 до 300 слов); совершенствование умений создавать вторичные тексты (тезисы, аннотация, отзыв, рецензия и другое);

П 5- обобщение знаний о языке как системе, его основных единицах и уровнях; обогащение словарного запаса, расширение объема используемых в речи грамматических языковых средств; совершенствование умений анализировать языковые единицы разных уровней, тексты разных функционально-смысловых типов, функциональных разновидностей языка (разговорная речь, функциональные стили, язык художественной литературы), различной жанровой принадлежности; сформированность представлений о формах существования национального русского языка; знаний о признаках литературного языка и его роли в обществе;

П 6 - сформированность представлений об аспектах культуры речи: нормативном, коммуникативном и этическом; формирование системы знаний о нормах современного русского литературного языка и их основных видах (орфоэпические, лексические, грамматические, стилистические); совершенствование умений применять знание норм современного русского литературного языка в речевой практике, корректировать устные и письменные высказывания; обобщение знаний об основных правилах орфографии и пунктуации, совершенствование умений применять правила орфографии и пунктуации в практике письма; сформированность умений работать со словарями и справочниками, в том числе академическими словарями и справочниками в электронном формате;

П 7 - обобщение знаний о функциональных разновидностях языка: разговорной речи, функциональных стилях (научный, публицистический, официально-деловой), языке художественной литературы; совершенствование умений распознавать, анализировать и комментировать тексты различных функциональных разновидностей языка (разговорная речь, функциональные стили, язык художественной литературы);

П 8 - обобщение знаний об изобразительно-выразительных средствах русского языка; совершенствование умений определять изобразительно-выразительные средства языка в тексте;

П 9 - совершенствование умений использовать правила русского речевого этикета в социально-культурной, учебно-научной, официально-деловой сферах общения, в повседневном общении, интернет-коммуникации.

Выпускник, освоивший учебную дисциплину ОУД.01 Русский язык, должен обладать **элементами общих и профессиональных компетенций:**

ОК 04. Эффективно взаимодействовать и работать в коллективе и команде.

ОК 05. Осуществлять устную и письменную коммуникацию на государственном языке Российской Федерации с учетом особенностей социального и культурного контекста.

ОК 09. Пользоваться профессиональной документацией на государственном и иностранном языках.

ПК 5.2. Сопровождать подготовку финансовых документов по производству и реализации продукции машиностроительного производства, материально-техническому обеспечению деятельности подразделения.

Освоение содержания учебной дисциплины ОУД.01 Русский язык обеспечивает достижение следующих **личностных результатов воспитания:**

ЛР 5 - Демонстрирующий приверженность к родной культуре, исторической памяти на основе любви к Родине, родному народу, малой родине, принятию традиционных ценностей многонационального народа России.

ЛР 7 - Осознающий приоритетную ценность личности человека; уважающий собственную и чужую уникальность в различных ситуациях, во всех формах и видах деятельности.

ЛР 11 - Проявляющий уважение к эстетическим ценностям, обладающий основами эстетической культуры.

ЛР 19 - Управляющий собственным профессиональным развитием, рефлексивно оценивающий собственный жизненный опыт, критерии личной успешности, признающий ценность непрерывного образования.

Содержание дисциплины имеет межпредметные связи с дисциплинами профессионального цикла – ОП.07 Инженерная графика.

Для лучшего усвоения учебного материала его изложение необходимо проводить с применением технических средств обучения, видео-, аудиоматериалов, современных программ компьютерного проектирования.

В рабочей программе дисциплины планируется индивидуальное проектное задание обучающихся с указанием тематики.

Курс обеспечен методическими пособиями и указаниями к выполнению практических работ.

1.4. Рекомендуемое количество часов на освоение программы учебной дисциплины:

объем образовательной нагрузки – **72 часа**, в том числе:

учебной нагрузки во взаимодействии с преподавателем – **72 часа**;

самостоятельной работы обучающегося – **не предусмотрено**.

2. СТРУКТУРА И СОДЕРЖАНИЕ УЧЕБНОЙ ДИСЦИПЛИНЫ

2.1. Объем учебной дисциплины и виды учебной работы

Вид учебной работы	Количество часов
Объем образовательной нагрузки (всего)	72
Учебная нагрузка во взаимодействии с преподавателем	72
в том числе:	
Теоретическое обучение	30
Лабораторные работы	0
Практические занятия	36
из них в форме практической подготовки	2
Контрольные работы	0
Промежуточная аттестация	4
Консультация	2
Индивидуальное проектное задание	нет
Курсовая работа (проект)	0
Самостоятельная работа обучающегося	0
Промежуточная аттестация в форме комплексного экзамена во 2 семестре	

2.2. Тематический план и содержание учебной дисциплины ОУД.01 Русский язык

Наименование разделов и тем	Содержание учебного материала (основное и профессионально-ориентированное), лабораторные и практические занятия, прикладной модуль (при наличии)	Объем часов	Уровень освоения	Формируемые компетенции
Раздел 1. Язык и речь. Язык как средство общения и форма существования национальной культуры.		10		ОК 05
Тема 1.1. Основные функции языка в современном обществе	Основное содержание	3		ОК 05
	Основные функции языка в современном обществе. Происхождение языка (различные гипотезы). Язык как естественная и небиеологическая система знаков. Язык и мышление. Языковая и речевая компетенция. Социальная природа языка. Этапы культурного развития языка. Основные принципы русской орфографии: морфологический, фонетический, исторический. Реформы русской орфографии	1	1	
	Практическая работа №1. Основные функции языка и формы их реализации в современном обществе	2	2	
Тема 1.2. Происхождение русского языка. Индоевропейская языковая семья. Этапы формирования русской лексики	Основное содержание	3		ОК 05
	Происхождение русского языка. Индоевропейская языковая семья. Этапы формирования русской лексики Заемствования из различных языков как показатель межкультурных связей. Признаки заимствованного слова. Этапы освоения заимствованных слов. Правописание и произношение заимствованных слов. Заимствованные слова в профессиональной лексике. Словарь специальности.	1	1	
	Практическая работа №2. Признаки заимствованного слова. Этапы освоения заимствованных слов	2	2	
Тема 1.3. Язык как система знаков	Основное содержание	4		ОК 05
	Язык как система знаков. Структура языкового знака. Слово и его значение. Лексическое и грамматическое значение слова. Звук и буква. Уровни языковой системы и единицы этих уровней. Принципы выделения частей речи в русском языке	2	1	
	Практическая работа №3. Принципы русской орфографии	2	2	
Раздел 2. Фонетика, морфология и орфография.		34		ОК 04; ОК 05
Тема 2.1. Фонетика и орфоэпия	Основное содержание	3		ОК 04; ОК 05
	Фонетика и орфоэпия. Соотношение звука и фонемы, звука и буквы. Чередования звуков: позиционные и исторические. Основные виды языковых норм: орфоэпические (произносительные и акцентологические). Основные правила произношения гласных, согласных звуков. Характеристика русского ударения (разноместное, подвижное). Орфоэпия и орфоэпические нормы.	1	1	
	Практическая работа №4. Орфография. Безударные гласные в корне слова: проверяемые, непроверяемые, чередующиеся	2	2	
Тема 2.2. Морфемика и словообразование	Основное содержание	3		ОК 04; ОК 05
	Морфемная структура слова. Морфема как единица языка. Классификация морфем: корневые и служебные. Словообразование. Морфологические способы словообразования. Неморфологические способы словообразования.	1	1	

	Словообразование и формобразование.			
	Практическая работа №5. Правописание звонких и глухих согласных, непроизносимых согласных. Правописание гласных после шипящих. Правописание Ъ и Ь. Правописание приставок на -З(-С), ПРЕ-/ПРИ-, гласных после приставок	2	2	
Тема 2.3. Имя существительное как часть речи.	Основное содержание	4		ОК 04; ОК 05
	Лексико-грамматические разряды существительных: конкретные, абстрактные, вещественные, собирательные, единичные. Грамматические категории имени существительного: род, число, падеж. Склонение имен существительных	2	1	
	Практическая работа №6. Правописание суффиксов и окончаний имен существительных. Правописание сложных имен существительных.	2	2	
Тема 2.4. Имя прилагательное как часть речи.	Основное содержание	4		ОК 04; ОК 05
	Лексико-грамматические разряды прилагательных. Разряды прилагательных: качественные, относительные, притяжательные. Степени сравнения имен прилагательных. Полная и краткая форма имен прилагательных. Семантико-стилистические различия между краткими и полными формами. Грамматические категории имени прилагательного: род, число, падеж.	2	1	
	Практическая работа №7. Правописание суффиксов и окончаний имен прилагательных. Правописание сложных имен прилагательных	2	2	
Тема 2.5. Имя числительное как часть речи.	Основное содержание	4		ОК 04; ОК 05
	Лексико-грамматические разряды имен числительных: количественные, порядковые, собирательные. Типы склонения имен числительных. Лексическая сочетаемость собирательных числительных.	2	1	
	Практическая работа №8. Правописание числительных. Возможности использования цифр. Числительные и единицы измерения в профессиональной деятельности.	2	2	
Тема 2.6. Местоимение как часть речи.	Основное содержание	4		ОК 04; ОК 05
	Разряды местоимений по семантике: личные, возвратное, притяжательные, вопросительные, относительные, неопределенные, отрицательные, указательные, определительные. Дефисное написание местоимений	2	1	
	Практическая работа №9. Правописание числительных. Правописание местоимений с частицами НЕ и НИ	2	2	
Тема 2.7. Глагол как часть речи.	Основное содержание	4		ОК 04; ОК 05
	Система грамматических категорий глагола (вид, переходность, залог, наклонение, время, лицо, число, род). Основа настоящего (будущего) времени глагола и основа инфинитива (прошедшего времени); их формообразующие функции	2	1	
	Практическая работа №10. Правописание окончаний и суффиксов глаголов.	2	2	
Тема 2.8. Причастие и деепричастие как	Основное содержание	4		ОК 04; ОК 05
	Действительные и страдательные причастия и способы их образования. Краткие и полные формы причастий.	2	1	

особые формы глагола	Практическая работа №11. Правописание суффиксов и окончаний глаголов и причастий. Правописание Н и НН в прилагательных и причастиях. Образование деепричастий совершенного и несовершенного вида. Правописание суффиксов деепричастий.	2	2	
Тема 2.9. Наречие как часть речи. Служебные части речи.	Основное содержание	4		ОК 04; ОК 05
	Семантика наречия, его морфологические признаки и синтаксические функции. Разряды наречий по семантике и способам образования, местоименные наречия. Степени сравнения качественных наречий. Разряды предлогов по семантике, структуре и способам образования. Разряды союзов по семантике, структуре и способам образования. Сочинительные и подчинительные союзы.	2	1	
	Практическая работа №12. Написание наречий и соотносимых с ними других частей речи (знаменательных и служебных). Слова категории состояния. Правописание производных предлогов и союзов. Правописание частиц. Правописание частицы НЕ с разными частями речи. Трудные случаи правописание частиц НЕ и НИ	2	2	
Раздел 3. Синтаксис и пунктуация.		10		ОК 04; ОК 05; ОК 09
Тема 3.1. Основные единицы синтаксиса.	Основное содержание	3		ОК 04; ОК 05
	Словосочетание. Сочинительная и подчинительная связь. Виды связи слов в словосочетании: согласование, управление, примыкание. Простое предложение. Односоставное и двусоставное предложения. Грамматическая основа простого двусоставного предложения. Согласование сказуемого с подлежащим. Односоставные предложения. Неполные предложения. Распространенные и нераспространенные предложения.	1	1	
	Практическая работа №13. Знаки препинания в простом предложении	2	2	
Тема 3.2. Второстепенные члены предложения.	Основное содержание	3		ОК 04; ОК 05
	Второстепенные члены предложения (определение, приложение, обстоятельство, дополнение). Осложненные предложения. Предложения с однородными членами и знаки препинания в них. Однородные и неоднородные определения. Предложения с обособленными членами. Общие условия обособления (позиция, степень распространенности и др.). Условия обособления определений, приложений, обстоятельств. Поясняющие и уточняющие члены как особый вид обособленных членов	1	1	
	Практическая работа №14. Знаки препинания при однородных членах с обобщающими словами. Знаки препинания при оборотах с союзом КАК. Разряды вводных слов и предложений. Знаки препинания при вводных словах и предложениях, вставных конструкциях. Знаки препинания при обращении.	2	2	
Тема 3.3. Сложное предложение	Основное содержание	4		ОК 05; ОК 09
	Основные типы сложного предложения по средствам связи и грамматическому значению (предложения союзные и бессоюзные; сочиненные и подчиненные). Сложноподчиненное предложение. Типы придаточных предложений. Сложноподчиненные предложения с несколькими придаточными. Бессоюзные сложные предложения. Способы передачи чужой речи. Предложения с прямой и	2	1	

	косвенной речью как способ передачи чужой речи			
	Практическая работа №15. Знаки препинания в сложносочиненных предложениях. Знаки препинания в сложноподчиненных предложениях. Знаки препинания в бессоюзных сложных предложениях. Знаки препинания в предложения с прямой речью. Знаки препинания при диалогах. Правила оформления цитат.	2	2	
Прикладной модуль. Раздел 4. Особенности профессиональной коммуникации.		12		ОК 04; ОК 05; ОК 09; ПК 5.2
Тема 4.1. Язык как средство профессиональной, социальной и межкультурной коммуникации.	Профессионально-ориентированное содержание	3		ОК 04; ОК 05; ОК 09; ПК 5.2
	Основные аспекты культуры речи (нормативный, коммуникативный, этический). Языковые и речевые нормы. Речевые формулы. Речевой этикет	1	1	
	Практическая работа №16. Терминология и профессиональная лексика. Язык специальности. Отраслевые терминологические словари.	2	2	
Тема 4.2. Коммуникативный аспект культуры речи.	Профессионально-ориентированное содержание	3		ОК 04; ОК 05; ОК 09; ПК 5.2
	Функциональные стили русского литературного языка как типовые коммуникативные ситуации. Язык художественной литературы и литературный язык. Индивидуальные стили в рамках языка художественной литературы. Разговорная речь и устная речь.	1	1	
	Практическая работа №17. Возможности лексики в различных функциональных стилях. Проблемы использования синонимов, омонимов, паронимов. Лексика, ограниченная по сфере использования (историзмы, архаизмы, неологизмы, диалектизмы, профессионализмы, жаргонизмы)	2	2	
Тема 4.3. Научный стиль.	Профессионально-ориентированное содержание	3		ОК 04; ОК 05; ОК 09; ПК 5.2
	Научный стиль и его подстили. Профессиональная речь и терминология. Виды терминов (общенаучные, частнонаучные и технологические)	1	1	
Тема 4.4. Деловой стиль	Профессионально-ориентированное содержание	3		ОК 04; ОК 05; ОК 09; ПК 5.2
	Виды документов. Виды и формы деловой коммуникации. Предмет деловой переписки. Виды деловых писем. Рекламные тексты в профессиональной деятельности	1	1	
	Практическая работа №18. Виды документов в специальности 15.02.16 Технология машиностроения (в форме практической подготовки).	2	2	
Консультации		2		
Промежуточная аттестация в форме комплексного экзамена		4		
		Всего:	72	

Для характеристики уровня освоения учебного материала используются следующие обозначения:

- 1 – ознакомительный (узнавание ранее изученных объектов, свойств);
- 2 – репродуктивный (выполнение деятельности по образцу, инструкции или под руководством);
- 3 – продуктивный (планирование и самостоятельное выполнение деятельности, решение проблемных задач)

3. УСЛОВИЯ РЕАЛИЗАЦИИ УЧЕБНОЙ ДИСЦИПЛИНЫ

3.1. Требования к минимальному материально-техническому обеспечению:

Реализация учебной дисциплины требует наличия учебного кабинета «Русского языка и литературы».

Оборудование учебного кабинета:

- посадочные места по количеству обучающихся;
- рабочее место преподавателя.

Технические средства обучения:

- компьютер с лицензионным программным обеспечением;
- мультимедиа проектор / интерактивная доска;
- аудиосистема.

3.2. Информационное обеспечение обучения

Перечень рекомендуемых учебных изданий, Интернет-ресурсов, дополнительной литературы

Основные источники:

1. Герасименко Н.А. Русский язык (21-е изд.). М.: Издательский центр «Академия», 2021 г.

2. Воителева Т.М. Русский язык: Сборник упражнений (5-е изд.). М.: Издательский центр «Академия», 2020 г.

Дополнительные источники:

1. Власенков А.И., Рыбченкова Л.М. «Русский язык. Грамматика. Текст. Стили речи. 10-11» - М. «Просвещение», 2019 г.

2. Антонова Е.С., Воителева Т.М. Русский язык: пособие для подготовки к ЕГЭ: учеб. пособие сред. проф. образования. — М., 2016 г.

3. Антонова Е.С., Воителева Т.М. Русский язык: учебник для учреждений сред. проф. образования. — М., 2016 г.

4. Греков В.Ф. , Крючков С.Е., Чешко Л.А. «Пособие для занятий по русскому языку». – Изд.: «Просвещение», 2016 г.

5. Русский язык. Эффективная подготовка к ЕГЭ. М., 2021 г.

6. Типовые тестовые задания по русскому языку для подготовки к ЕГЭ, 2021 г.

Интернет-ресурсы:

1. Герасименко Н.А. Русский язык (21-е изд.). М.: Издательский центр «Академия», 2021 г. [электронный ресурс] – режим доступа <https://www.academia-library.ru/>

2. Воителева Т.М. Русский язык: Сборник упражнений (5-е изд.). М.: Издательский центр «Академия», 2020 г. [электронный ресурс] – режим доступа <https://www.academia-library.ru/>

3. Мобильное электронное образование - экосистема цифровых образовательных ресурсов для непрерывного обучения и развития [электронный ресурс] – режим доступа <https://mob-edu.ru/>.

Методические пособия, рекомендации:

Методические рекомендации:

- по выполнению практических работ по темам дисциплины (соответственно номеру работы, обозначенной в пункте 3.1.2.);
- по оформлению реферата;
- по оформлению мультимедийных презентаций;

Методические разработки уроков:

Тематические презентации

4. КОНТРОЛЬ И ОЦЕНКА РЕЗУЛЬТАТОВ ОСВОЕНИЯ УЧЕБНОЙ ДИСЦИПЛИНЫ

Контроль и оценка результатов освоения учебной дисциплины осуществляется преподавателем в процессе проведения практических занятий и лабораторных работ, тестирования, а также выполнения обучающимися индивидуальных заданий, проектов, исследований.

Результаты обучения (освоенные умения, усвоенные знания)	Формы и методы контроля и оценки результатов обучения
1. Осуществлять речевой самоконтроль; оценивать устные и письменные высказывания с точки зрения языкового оформления, эффективности достижения поставленных коммуникативных задач	<ul style="list-style-type: none"> - устные сообщения обучающегося (доклад, реферат, чтение наизусть стихотворения И.С. Тургенева «Русский язык»); - устный опрос обучающегося: <ol style="list-style-type: none"> 1. Учитывается способность обучающегося выражать свои мысли, своё отношение к действительности в соответствии с коммуникативными задачами в различных ситуациях и сферах общения. 2. Учитываются речевые умения обучающегося, практическое владение нормами произношения, словообразования, сочетаемости слов, конструирования предложений и текста, владение лексикой и фразеологией русского языка, его изобразительно-выразительными возможностями, нормами орфографии и пунктуации
2. Анализировать языковые единицы с точки зрения правильности, точности и уместности их употребления	<ul style="list-style-type: none"> - выборочный диктант с языковым разбором; - языковой анализ текста: устные и письменные высказывания текстов с точки зрения языкового оформления, уместности, эффективности достижения поставленных коммуникативных задач; - анализ языковых единиц с точки зрения правильности, точности и уместности их употребления
3. Проводить лингвистический анализ текстов различных функциональных стилей и разновидностей языка	<ul style="list-style-type: none"> - карточки с заданиями; - лингвистический анализ текста: лингвистический анализ языковых явлений и текстов различных функциональных стилей и разновидностей языка
4. Использовать основные виды чтения (ознакомительно-изучающее, ознакомительно-реферативное и др.) в зависимости от коммуникативной задачи; извлекать необходимую информацию из различных источников: учебно-научных текстов, справочной литературы, средств массовой информации, в том числе представленных в электронном виде на различных информационных носителях; -	<ul style="list-style-type: none"> - аудирование; - чтение текстов разных стилей речи (учитывается ораторское искусство обучающегося); - разные виды чтения в зависимости от коммуникативной задачи и характера текста: просмотровое, ознакомительное, изучающее, ознакомительно-изучающее, ознакомительно-реферативное и др. Работа со словарями. - творческие работы обучающегося (статья,

<p>создавать устные и письменные монологические и диалогические высказывания различных типов и жанров в учебно-научной (на материале изучаемых учебных дисциплин), социально-культурной и деловой сферах общения</p>	<p>заметка, репортаж публицистического стиля; эссе художественного стиля);</p> <ul style="list-style-type: none"> - оформление деловых бумаг (резюме, заметка, статья). Работа с различными информационными источниками - построение диалогов разговорного стиля; - доклад обучающегося (учитывается ораторское искусство); - создание устных высказываний различных типов и жанров в учебно-научной, социально-культурной и деловой сферах общения, с учётом основных орфоэпических, лексических, грамматических норм современного русского литературного языка, применяемых в практике речевого общения
<p>5. Применять в практике речевого общения основные орфоэпические, лексические, грамматические нормы современного русского литературного языка</p>	<ul style="list-style-type: none"> - фонетический разбор слова; - морфемный разбор слова; - орфоэпический анализ слова; - орфографический диктант: учитываются умения обучающегося производить разбор звуков речи, слова, предложения, текста, используя лингвистические знания, системно излагая их в связи с производимым разбором или по заданию преподавателя
<p>6. Соблюдать в практике письма орфографические и пунктуационные нормы современного русского литературного языка</p>	<ul style="list-style-type: none"> - составление орфографических и пунктуационных упражнений самими учащимися; - пунктуационный анализ предложения; - орфографический диктант; - изложение с элементами сочинения; - контрольный диктант
<p>7. Соблюдать нормы речевого поведения в различных сферах и ситуациях общения, в том числе при обсуждении дискуссионных проблем</p>	<ul style="list-style-type: none"> - участие в дискуссии; - речеведческий анализ текста
<p>8. Использовать основные приемы информационной переработки устного и письменного текста</p>	<ul style="list-style-type: none"> - информационная переработка устного и письменного текста: составление плана текста; пересказ текста по плану; пересказ текста с использованием цитат; переложение текста; продолжение текста; составление тезисов; редактирование
<p>9. Использовать приобретенные знания и умения в практической деятельности и повседневной жизни для:</p> <ul style="list-style-type: none"> • осознания русского языка как духовной, нравственной и культурной ценности народа; приобщения к ценностям национальной и мировой культуры 	<ul style="list-style-type: none"> - участие в дискуссии; - выступление обучающихся с докладом, рефератом. - письменные творческие работы (сочинение, эссе, заметка в газету, публицистическая статья, резюме, автобиография, анкета, объяснительная записка); - чтение обучающимся критических статей ученых-филологов о языке и их анализ; - беседа с обучающимися
<ul style="list-style-type: none"> • развития интеллектуальных и 	<ul style="list-style-type: none"> - творческие работы обучающихся с

творческих способностей, навыков самостоятельной деятельности; самореализации, самовыражения в различных областях человеческой деятельности	применением разных стилей речи (научная и публицистическая статья, эссе, заметка, репортаж, аннотация, монография, сочинение); - тестирование; - разумность гипотез, пояснений и моделей записи письменной речи
<ul style="list-style-type: none"> увеличения словарного запаса; расширения круга используемых языковых и речевых средств; совершенствования способности к самооценке на основе наблюдения за собственной речью 	<ul style="list-style-type: none"> работа со словарями (словари синонимов, антонимов, омонимов, толковый, орфографический, этимологический, орфоэпический и др.); осознание ситуации общения: где, с кем и с какой целью происходит общение; практическое овладение диалогической формой речи; диалог (спор, беседа). Выражение собственного мнения, его аргументация с учетом ситуации общения. Овладение нормами речевого этикета в ситуациях учебного и бытового общения (приветствие, прощание, извинение, благодарность, обращение с просьбой)
<ul style="list-style-type: none"> совершенствования коммуникативных способностей; развития готовности к речевому взаимодействию, межличностному и межкультурному общению, сотрудничеству 	- устные сообщения обучающегося, участие в дискуссии: учитывается способность обучающегося выражать свои мысли, своё отношение к действительности в соответствии с коммуникативными задачами в различных ситуациях и сферах общения
<ul style="list-style-type: none"> самообразования и активного участия в производственной, культурной и общественной жизни государства 	- письменные работы типа изложения с творческим заданием, сочинения разнообразных жанров, рефераты
1. Связь языка и истории, культуры русского и других народов	- устные сообщения обучающихся, рефераты, творческие работы (эссе, публицистическая статья)
2. Смысл понятий: речевая ситуация и ее компоненты, литературный язык, языковая норма, культура речи	<ul style="list-style-type: none"> сочинение небольших рассказов повествовательного характера (по материалам собственных игр, занятий, наблюдений); восстановление деформированного текста повествовательного характера
3. Основные единицы и уровни языка, их признаки и взаимосвязь	<ul style="list-style-type: none"> осознание цели и ситуации устного общения; адекватное восприятие звучащей речи; понимание на слух информации, содержащейся в предъявляемом тексте, определение основной мысли текста, передача его содержания по вопросам
4. Орфоэпические, лексические, грамматические, орфографические и пунктуационные нормы современного русского литературного языка	- разные виды разбора (фонетический, лексический, словообразовательный, морфологический, синтаксический, лингвистический, лексико-фразеологический, речеведческий)
5. Нормы речевого поведения в социально-культурной, учебно-научной, официально-деловой сферах общения	<ul style="list-style-type: none"> создание текстов разных функционально-смысловых типов, стилей и жанров; рецензирование; создание письменных текстов делового,

	научного и публицистического стилей с учётом орфографических и пунктуационных норм современного русского литературного языка
--	--

Министерство образования и науки Республики Татарстан
Государственное автономное профессиональное образовательное учреждение
«ЕЛАБУЖСКИЙ ПОЛИТЕХНИЧЕСКИЙ КОЛЛЕДЖ»

Рассмотрено
на заседании ЦМК ОУД и ОГСЭ

В.Г. Романова
« 12 » 04 2023 г.
Протокол № 9

Согласовано
Заместитель директора по УМР

О.С.Шараборина
« 12 » 04 2023 г.

РАБОЧАЯ ПРОГРАММА УЧЕБНОЙ ДИСЦИПЛИНЫ

ОУД.02 ЛИТЕРАТУРА

Специальность: **11.02.07 Разработка электронных устройств и систем**

(уровень подготовки – базовый)

Форма обучения - очная

Нормативный срок обучения – 3 года 10 месяцев

на базе основного общего образования

Профиль получаемого профессионального

Образования - технологический

г.Елабуга, 2023 г.

Рабочая программа учебной дисциплины составлена на основе:

- Федерального государственного образовательного стандарта среднего профессионального образования по специальности 11.02.17 Разработка электронных устройств и систем утвержденного приказом Министерства образования и науки Российской Федерации от 02 июня 2022 г. №392 (зарегистрированного в Министерстве юстиции Российской Федерации 01 июля 2022 г. рег. №69108);
- приказа Министерства просвещения Российской Федерации от 01 сентября 2022 г. № 796 «О внесении изменений в федеральные государственные образовательные стандарты среднего профессионального образования»;
- приказа Министерства просвещения Российской Федерации от 12 августа 2022 г. № 732 «О внесении изменений в федеральный государственный образовательный стандарт среднего общего образования, утвержденный приказом Министерства образования и науки Российской Федерации от 17 мая 2012 г. № 413»;
- «Примерной рабочей программы общеобразовательной учебной дисциплины «Литература» для профессиональных образовательных организаций, рекомендованной ФГБОУ ДПО «Институт развития профессионального образования» (протокол №13 от 29 сентября 2022 г.);
- Локального акта от «__» _____ г. «О порядке разработки и утверждения рабочих программ учебных дисциплин и профессиональных модулей».
- Рабочей программы воспитания, утвержденной на педагогическом совете № _____ от «__» _____ 202__ г.

Разработал(а) преподаватель: Романова В.Г. / _____

СОДЕРЖАНИЕ

1.ПАСПОРТ ПРОГРАММЫ УЧЕБНОЙ ДИСЦИПЛИНЫ	4
2.СТРУКТУРА И СОДЕРЖАНИЕ УЧЕБНОЙ ДИСЦИПЛИНЫ	9
3.УСЛОВИЯ РЕАЛИЗАЦИИ УЧЕБНОЙ ДИСЦИПЛИНЫ	16
4.КОНТРОЛЬ И ОЦЕНКА РЕЗУЛЬТАТОВ ОСВОЕНИЯ УЧЕБНОЙ ДИСЦИПЛИНЫ	19

1. ПАСПОРТ ПРОГРАММЫ УЧЕБНОЙ ДИСЦИПЛИНЫ

ОУД.02 Литература

1.1. Область применения программы:

Программа учебной дисциплины является частью основной профессиональной образовательной программы в соответствии с ФГОС по специальностям СПО, входящим в состав укрупненной группы специальностей **11.00.00 Электроник, радиотехника и системы связи: 11.02.17 Разработка электронных устройств.**

Профиль получаемого профессионального образования **технологический.**

1.2. Место учебной дисциплины в структуре основной профессиональной образовательной программы: дисциплина входит в общеобразовательный цикл.

1.3. Цели и задачи учебной дисциплины – требования к результатам освоения дисциплины:

Освоение содержания учебной дисциплины ОУД.02 Литература обеспечивает достижение следующих результатов:

личностных:

- Л 1- осознание обучающимися российской гражданской идентичности;
- Л 2- готовность к саморазвитию, самостоятельности и самоопределению;
- Л 3 - наличие мотивации к обучению и личностному развитию;
- Л 4- целенаправленное развитие внутренней позиции личности на основе духовно-нравственных ценностей народов Российской Федерации, исторических и национально-культурных традиций, формирование системы значимых ценностно-смысловых установок, антикоррупционного мировоззрения, правосознания, экологической культуры, способности ставить цели и строить жизненные планы.

метапредметных:

- М 1 - освоенные обучающимися межпредметные понятия и универсальные учебные действия (регулятивные, познавательные, коммуникативные);

М 2 - способность их использования в познавательной и социальной практике, готовность к самостоятельному планированию и осуществлению учебной деятельности, организации учебного сотрудничества с педагогическими работниками и сверстниками, к участию в построении индивидуальной образовательной траектории;

М 3 - овладение навыками учебно-исследовательской, проектной и социальной деятельности;

Предметных:

П 1 - осознание причастности к отечественным традициям и исторической преемственности поколений; включение в культурно-языковое пространство русской и мировой культуры; сформированность ценностного отношения к литературе как неотъемлемой части культуры;

П 2 - осознание взаимосвязи между языковым, литературным, интеллектуальным, духовно-нравственным развитием личности;

П 3 - сформированность устойчивого интереса к чтению как средству познания отечественной и других культур; приобщение к отечественному литературному наследию и через него - к традиционным ценностям и сокровищам мировой культуры;

П 4 - знание содержания, понимание ключевых проблем и осознание историко-культурного и нравственно-ценностного взаимовлияния произведений русской, зарубежной классической и современной литературы, в том числе литературы народов России:

пьеса А.Н. Островского "Гроза"; роман И.А. Гончарова "Обломов"; роман И.С. Тургенева "Отцы и дети"; стихотворения Ф.И. Тютчева, А.А. Фета, стихотворения и поэма "Кому на Руси жить хорошо" Н.А. Некрасова; роман М.Е. Салтыкова-Щедрина "История одного города" (избранные главы); роман Ф.М. Достоевского "Преступление и наказание"; роман Л.Н. Толстого "Война и мир"; одно произведение Н.С. Лескова; рассказы и пьеса "Вишневый сад" А.П. Чехова; рассказы и пьеса "На дне" М. Горького; рассказы И.А. Бунина и А.И. Куприна; стихотворения и поэма "Двенадцать" А.А. Блока; стихотворения и

поэма "Облако в штанах" В.В. Маяковского; стихотворения С.А. Есенина, О.Э. Мандельштама, М.И. Цветаевой; стихотворения и поэма "Реквием" А.А. Ахматовой; роман М.А. Шолохова "Тихий Дон" (избранные главы); роман М.А. Булгакова "Мастер и Маргарита" (или "Белая гвардия"); одно произведение А.П. Платонова; стихотворения А.Т. Твардовского, Б.Л. Пастернака, повесть А.И. Солженицына "Один день Ивана Денисовича"; произведения литературы второй половины XX - XXI в.: не менее двух прозаиков по выбору (в том числе Ф.А. Абрамова, В.П. Астафьева, А.Г. Битова, Ю.В. Бондарева, Б.Л. Васильева, К.Д. Воробьева, Ф.А. Искандера, В.Л. Кондратьева, В.Г. Распутина, А.А. Фадеева, В.М. Шукшина и других); не менее двух поэтов по выбору (в том числе И.А. Бродского, А.А. Вознесенского, В.С. Высоцкого, Е.А. Евтушенко, Н.А. Заболоцкого, А.С. Кушнера, Б.Ш. Окуджавы, Р.И. Рождественского, Н.М. Рубцова и других); пьеса одного из драматургов по выбору (в том числе А.Н. Арбузова, А.В. Вампилова и других); не менее двух произведений зарубежной литературы (в том числе романы и повести Ч. Диккенса, Г. Флобера, Дж. Оруэлла, Э.М. Ремарка, Э. Хемингуэя, Дж. Сэлинджера, Р. Брэдбери; стихотворения А. Рембо, Ш. Бодлера; пьесы Г. Ибсена, Б. Шоу и других); не менее одного произведения из литературы народов России (в том числе произведения Г. Айги, Р. Гамзатова, М. Джалиля, М. Карима, Д. Кугультинова, К. Кулиева, Ю. Рытхэу, Г. Тукая, К. Хетагурова, Ю. Шесталова и других);

П 5 - сформированность умений определять и учитывать историко-культурный контекст и контекст творчества писателя в процессе анализа художественных произведений, выявлять их связь с современностью;

П 6 - способность выявлять в произведениях художественной литературы образы, темы, идеи, проблемы и выражать свое отношение к ним в развернутых аргументированных устных и письменных высказываниях, участвовать в дискуссии на литературные темы;

П 7 - осознание художественной картины жизни, созданной автором в литературном произведении, в единстве эмоционального личного восприятия и интеллектуального понимания;

П 8 - сформированность умений выразительно (с учетом индивидуальных особенностей обучающихся) читать, в том числе наизусть, не менее 10 произведений и (или) фрагментов;

П 9 - владение умениями анализа и интерпретации художественных произведений в единстве формы и содержания (с учетом неоднозначности заложенных в нем смыслов и наличия в нем подтекста) с использованием теоретико-литературных терминов и понятий (в дополнение к изученным на уровне начального общего и основного общего образования):

- конкретно-историческое, общечеловеческое и национальное в творчестве писателя;

- традиция и новаторство;

- авторский замысел и его воплощение;

- художественное время и пространство;

- миф и литература; историзм, народность;

- историко-литературный процесс;

- литературные направления и течения: романтизм, реализм, модернизм (символизм, акмеизм, футуризм), постмодернизм;

- литературные жанры;

- трагическое и комическое;

- психологизм; тематика и проблематика; авторская позиция; фабула;

- виды тропов и фигуры речи; внутренняя речь; стиль, стилизация; аллюзия, подтекст; символ; системы стихосложения (тоническая, силлабическая, силлабо-тоническая), дольник, верлибр;

- "вечные темы" и "вечные образы" в литературе;

- взаимосвязь и взаимовлияние национальных литератур;

- художественный перевод; литературная критика;

П 10 - умение сопоставлять произведения русской и зарубежной литературы и сравнивать их с художественными интерпретациями в других видах искусств (графика, живопись, театр, кино, музыка и другие);

П 11 - сформированность представлений о литературном произведении как явлении словесного искусства, о языке художественной литературы в его эстетической функции, об изобразительно-выразительных возможностях русского языка в художественной литературе и умение применять их в речевой практике;

П 12 - владение современными читательскими практиками, культурой восприятия и понимания литературных текстов, умениями самостоятельного истолкования прочитанного в устной и письменной форме, информационной переработки текстов в виде аннотаций, докладов, тезисов, конспектов, рефератов, а также написания отзывов и сочинений различных жанров (объем сочинения - не менее 250 слов); владение умением редактировать и совершенствовать собственные письменные высказывания с учетом норм русского литературного языка;

П 13 - умение работать с разными информационными источниками, в том числе в медиaprостранстве, использовать ресурсы традиционных библиотек и электронных библиотечных систем.

Выпускник, освоивший учебную дисциплину ОУД.02 Литература, должен обладать **элементами общих и профессиональных компетенций:**

ОК 01. Выбирать способы решения задач профессиональной деятельности применительно к различным контекстам.

ОК 02. Использовать современные средства поиска, анализа и интерпретации информации и информационные технологии для выполнения задач профессиональной деятельности.

ОК 03. Планировать и реализовывать собственное профессиональное и личностное развитие, предпринимательскую деятельность в профессиональной сфере, использовать знания по финансовой грамотности в различных жизненных ситуациях.

ОК 04. Эффективно взаимодействовать и работать в коллективе и команде.

ОК 05. Осуществлять устную и письменную коммуникацию на государственном языке Российской Федерации с учетом особенностей

социального и культурного контекста.

ОК 06. Проявлять гражданско-патриотическую позицию, демонстрировать осознанное поведение на основе традиционных общечеловеческих ценностей, в том числе с учетом гармонизации межнациональных и межрелигиозных отношений, применять стандарты антикоррупционного поведения.

ОК 09. Пользоваться профессиональной документацией на государственном и иностранном языках.

ПК 5.1. Планировать и осуществлять управление деятельностью подчиненного персонала.

Освоение содержания учебной дисциплины ОУД.02 Литература обеспечивает достижение следующих **личностных результатов воспитания**:

ЛР 2 - Проявляющий активную гражданскую позицию, демонстрирующий приверженность принципам честности, порядочности, открытости, экономически активный и участвующий в студенческом и территориальном самоуправлении, в том числе на условиях добровольчества, продуктивно взаимодействующий и участвующий в деятельности общественных организаций.

ЛР 5 - Демонстрирующий приверженность к родной культуре, исторической памяти на основе любви к Родине, родному народу, малой родине, принятию традиционных ценностей многонационального народа России.

ЛР 7 - Осознающий приоритетную ценность личности человека; уважающий собственную и чужую уникальность в различных ситуациях, во всех формах и видах деятельности.

ЛР 8 - Проявляющий и демонстрирующий уважение к представителям различных этнокультурных, социальных, конфессиональных и иных групп. Сопричастный к сохранению, преумножению и трансляции культурных традиций и ценностей многонационального российского государства.

ЛР 11 - Проявляющий уважение к эстетическим ценностям, обладающий основами эстетической культуры.

ЛР 13 - ГОТОВЫЙ соответствовать ожиданиям работодателей: активный, проектно-мыслящий, эффективно взаимодействующий и сотрудничающий с коллективом, осознанно выполняющий профессиональные требования, ответственный, пунктуальный, дисциплинированный, трудолюбивый, критически мыслящий, демонстрирующий профессиональную жизнестойкость.

ЛР 19 - Управляющий собственным профессиональным развитием, рефлексивно оценивающий собственный жизненный опыт, критерии личной успешности, признающий ценность непрерывного образования.

Содержание дисциплины имеет межпредметные связи с дисциплинами профессионального цикла – ОП.08 Охрана труда.

Для лучшего усвоения учебного материала его изложение необходимо проводить с применением технических средств обучения, видео-, аудиоматериалов, современных программ компьютерного проектирования.

В рабочей программе дисциплины планируется индивидуальное проектное задание обучающихся с указанием тематики.

Курс обеспечен методическими пособиями и указаниями к выполнению практических работ.

1.4. Рекомендуемое количество часов на освоение программы учебной дисциплины:

объем образовательной нагрузки – **108 часов**, в том числе:

учебной нагрузки во взаимодействии с преподавателем – **108 часов**;

самостоятельной работы обучающегося – **не предусмотрено**.

2. СТРУКТУРА И СОДЕРЖАНИЕ УЧЕБНОЙ ДИСЦИПЛИНЫ

2.1. Объем учебной дисциплины и виды учебной работы

Вид учебной работы	Количество часов
Объем образовательной нагрузки (всего)	108
Учебная нагрузка во взаимодействии с преподавателем	108
в том числе:	
Теоретическое обучение	50
Лабораторные работы	0
Практические занятия	52
из них в форме практической подготовки	2
Контрольные работы	0
Промежуточная аттестация	4
Консультация	2
Индивидуальное проектное задание	нет
Курсовая работа (проект)	0
Самостоятельная работа обучающегося	0
Промежуточная аттестация в форме комплексного экзамена во 2 семестре	

2.2. Тематический план и содержание учебной дисциплины ОУД.02 Литература

Наименование разделов и тем	Содержание учебного материала (основное и профессионально-ориентированное), лабораторные и практические занятия, прикладной модуль (при наличии)	Объем часов	Уровень освоения	Формируемые компетенции
Введение	Содержание учебного материала			
	Специфика литературы как вида искусства и ее место в жизни человека. Связь литературы с другими видами искусств	1	1	
Раздел 1. Человек и его время: классики первой половины XIX века и знаковые образы русской культуры		8		
Тема 1.1 А.С. Пушкин как национальный гений и символ	Содержание учебного материала	3		ОК 01, ОК 02, ОК 03, ОК 04, ОК 05, ОК 06, ОК 09
	Пушкинский биографический миф. Произведения Пушкина в других видах искусства (живопись, музыка, кино и др.) Памятники Пушкину, топонимы и другие способы мемориализации его имени. Пушкин и современность, образы Пушкина в массовой культуре: эмблематичность его портретов, знаковость имени, Пушкин и герои его произведений в других видах искусств (музыка, живопись, театр, кино, анимация) и в продукции массовой культуры, массмедиа, в произведениях массовой культуры: комиксах, карикатурах, граффити, товарных знаках, рекламе и др. графических формах	1	1	
	Практическая работа №1. Работа с информационными ресурсами: подготовка в группах сообщений различного формата (презентация, буклет, постер, коллаж, видеоролик, подкаст и др.)	2	2	
Тема 1.2 Тема одиночества человека в творчестве М. Ю. Лермонтова (1814 — 1841)	Содержание учебного материала	2		
	Основные темы поэзии М.Ю. Лермонтова. лирический герой поэзии М.Ю. Лермонтова. <i>Для чтения и изучения.</i> Стихотворения: «Дума», «Нет, я не Байрон, я другой...», «Молитва» («Я, Матерь Божия, ныне с молитвою...»), «Молитва» («В минуту жизни трудную...»), «К*», («Печаль в моих песнях, но что за нужда...»), «Поэт» («Отделкой золотой блистает мой кинжал...»), «Журналист, Читатель и Писатель», «Как часто пестрою толпою окружен...», «Валерик», «Родина», «Прощай, немытая Россия...», «Сон», «И скучно, и грустно!», «Выхожу один я на дорогу...», «Наполеон», «Воздушный корабль», «Последнее новоселье», «Одиночество», «Я не для ангелов и рая...», «Молитва» («Не обвиняй меня, Всесильный...»), «Мой Демон», «Когда волнуется желтеющая ...» Основные темы поэзии М.Ю. Лермонтова. лирический герой поэзии М.Ю. Лермонтова. <i>Для чтения и изучения.</i> Стихотворения: «Дума», «Нет, я не Байрон, я другой...», «Молитва» («Я, Матерь Божия, ныне с молитвою...»), «Молитва» («В минуту жизни трудную...»), «К*», («Печаль в моих песнях, но что за нужда...»), «Поэт» («Отделкой золотой блистает мой кинжал...»), «Журналист, Читатель и Писатель», «Как часто пестрою толпою окружен...», «Валерик», «Родина», «Прощай, немытая Россия...», «Сон», «И скучно, и грустно!», «Выхожу один я на дорогу...», «Наполеон», «Когда волнуется желтеющая нива...», «Я не унижусь пред тобой...», «Оправдание», «Она не гордой красотой...», «К портрету», «Силуэт», «Желание», «Памяти А.И. Одоевского», «Листок», «Пленный рыцарь», «Три пальмы», «Благодарность», «Пророк «Воздушный корабль», «Последнее новоселье», «Одиночество», «Я не для ангелов и рая...», «Молитва» («Не обвиняй меня, Всесильный...»), «Мой Демон», «Когда волнуется желтеющая нива», «Я не унижусь пред тобой...», «Оправдание», «Она не гордой красотой...», «К портрету», «Силуэт», «Желание», «Памяти А.И. Одоевского», «Листок»,	2	1	

	«Пленный рыцарь», «Три пальмы», «Благодарность», «Пророк»			
Тема 1.3 «Дело мастера боится»	Профессионально-ориентированное содержание (содержание прикладного модуля)			
	Содержание учебного материала:	3		
	«Что значит быть мастером своего дела?» Дискуссия на основе высказываний писателей о профессиональном мастерстве и работы с информационными ресурсами.	1	1	ОК 01, ОК 02, ОК 03, ОК 04, ОК 05, ОК 06, ОК 09, ПК 5.1
	Практическая работа №2. Анализ высказываний писателей о мастерстве; групповая работа с информационными ресурсами: поиск информации о мастерах своего дела (в избранной профессии), подготовка сообщений; участие в дискуссии «Что значит быть мастером своего дела?»	2	3	
Раздел 2. Вопрос русской литературы второй половины XIX века: как человек может влиять на окружающий мир и менять его к лучшему?				
Тема 2.1 Драматургия А.Н. Островского в театре. Судьба женщины в XIX веке и ее отражение в драмах А. Н. Островского (1823—1886)	Содержание учебного материала	4		ОК 01, ОК 02, ОК 03, ОК 04, ОК 05, ОК 06, ОК 09
	Особенности драматургии А. Н. Островского, историко-литературный контекст его творчества. Секреты прочтения драматического произведения, особенности драматических произведений и их реализация в пьесе А.Н. Островского «Гроза»: жанр, композиция, конфликт, присутствие автора. Законы построения драматического произведения, современный взгляд на построение историй (сторителлинг, сценарий); основные узлы в сюжете пьесы. Город Калинов и его жители Противостояние патриархального уклада и модернизации (Дикой и Кулибин). Судьба женщины в XIX веке и ее отражение в драмах А. Н. Островского. Семейный уклад в доме Кабанихи. Характеры Кабанихи, Варвары и Тихона Кабановых в их противопоставлении характеру Катерины. Образ Катерины в контексте культурно-исторической ситуации в России середины XIX века – «женский вопрос»: споры о месте женщины в обществе, ее предназначение в семье и эмансипации, отсутствие образования для девочек дворянского и мещанского сословия, типическое в ее образе Литературная критика произведения: Н.А. Добролюбов "Луч света в темном царстве"	2	1	
	Практическая работа №3. Инсценировка в малых группах эпизодов пьесы; подготовка информационной заметки о положении женщины мещанского сословия в обществе в середине 19 века (воспитание, доступ к образованию, работе, социальные роли и др.) в связи с судьбой героини пьесы Катерины («Гроза») (или Ларисы из «Бесприданницы») типична и вписывается в этот контекст. Написание текста информационной и публицистической заметки на основе художественного текста	2	2	
Тема 2.2 Илья Ильич Обломов как вневременной тип и одна из граней национального характера	Содержание учебного материала	3		ОК 01, ОК 02, ОК 03, ОК 04, ОК 05, ОК 06, ОК 09
	А.И. Гончаров роман «Обломов». Образ Обломова: детство, юность, зрелость. Понятие «обломовщины» в романе А.И. Гончарова, «обломовщина» как имя нарицательное. Образ Обломова в театре и кино, в современной массовой культуре, черты Обломова в каждом из нас Литературная критика произведения: Н.А. Добролюбов "Что такое обломовщина?"	1	1	
	Практическая работа №4. Работа с избранными эпизодами из романа (чтение и обсуждение). Составить словарь непонятных и устаревших слов. Составить «Портрет Ильи Ильича Обломова в интерьере» по описанию в романе и своим впечатлениям, (реализация на выбор ученика: текстовое /цитатное описание; визуализация портрета в разных техниках: графика, аппликация, коллаж, видеомонтаж и т д.). Сочинение «Что от Обломова есть во	2	3	

	мне?»			
Тема 2.3 Новый герой, «отрицающий всё», в романе И. С. Тургенева (1818 — 1883) «Отцы и дети»	Содержание учебного материала	3		ОК 01, ОК 02, ОК 03, ОК 04, ОК 05, ОК 06, ОК 09
	Творческая история, смысл названия. «Отцы» (Павел Петрович и Николай Петрович Кирсановы) и молодое поколение, специфика конфликта. Вечные темы в спорах «отцов и детей». Взгляд на человека и жизнь общества глазами молодого поколения. Понятие антитезы на примере противопоставления Евгения Базарова и Павла Петровича Кирсанова в романе: портретные и речевые характеристики. Нигилизм и нигилисты Литературная критика произведения Д. И. Писарева "Базаров"	1	1	
	Практическая работа №5. Работа с избранными эпизодами романа (чтение, обсуждение) Написание рассказа о произошедшем споре от лица Павла Петровича или от лица Базарова и озаглавьте его (можно от лица Аркадия – свидетеля спора), встав на точку зрения персонажа и перечислив все темы, которые были в споре затронуты, и дав оценку от лица персонажа своему оппоненту (исходя из описания героев, которое вы читали ранее). рассказ о произошедшем споре от лица Павла Петровича или от лица Базарова и озаглавьте его (можно от лица Аркадия – свидетеля спора), встав на точку зрения персонажа и перечислив все темы, которые были в споре затронуты, и дав оценку от лица персонажа своему оппоненту (исходя из описания героев, которое вы читали ранее)	2	3	
Тема 2.4 «Ты профессией астронома метростроевца не удивишь!...»	Профессионально-ориентированное содержание (содержание прикладного модуля)			
	Содержание учебного материала:	3		ОК 01, ОК 02, ОК 03, ОК 04, ОК 05, ОК 06, ОК 09, ПК 5.1
	Стереотипы, связанные с той или иной профессией, представления о будущей профессии. Социальный рейтинг и социальная значимость получаемой профессии, представления о ее востребованности и престижности (по материалам СМИ, электронным источникам, свидетельствам профессионалов отрасли); правда и заблуждения, связанные с восприятием получаемой профессии: подготовка сообщения разного формата о стереотипах, заблуждениях, неверных представлениях, связанных в обществе с получаемой профессией и ее социальной значимостью.	1	1	
Практическая работа №6. «Обломов на службе»: работа с избранными эпизодами гл.5 ч.1. романа «Обломов». Написание текста в духе «ожидания / реальность» о том, как вы себе представляли обучение по профессии и каким оно оказалось на деле, а также какие заблуждения или стереотипы могут быть у людей, незнакомых с вашей будущей профессией изнутри, и какова она в реальности (каждый 2-4 предложения) с использованием противительных синтаксических конструкций (по аналогии с избранным эпизодом). Работа с инфоресурсами. поиск информации по теме «правда и заблуждения, связанные с восприятием получаемой профессии»; подготовка сообщения разного формата о стереотипах, заблуждениях, неверных представлениях, связанных в обществе с получаемой профессией и ее социальной значимостью; участие в дискуссии «Как люди моей профессии меняют мир к лучшему?»	2	2		
Тема 2.5	Содержание учебного материала	1		

Люди и реальность в сказках М. Е. Салтыкова-Щедрина (1826—1889): русская жизнь в иносказаниях	Авторский замысел и своеобразие жанра литературной сказки. Сходство и различие сказок М.Е. Салтыкова-Щедрина и русских народных сказок. Художественные средства: иносказание, гротеск, гипербола, ирония, сатира. Эзопов язык	1	1	ОК 01, ОК 02, ОК 03, ОК 04, ОК 05, ОК 06, ОК 09
	Работа с избранными эпизодами, подготовка инсценировки, иллюстраций; подготовка материала о биографии М. Е. Салтыкова-Щедрина в виде ленты времени / инфографики / презентации / видеоролика / постера / коллажа / подкаста или в др. оговоренном преподавателем формате и соотнесении фактов личной биографии с художественным творчеством писателя			
Тема 2.6 Человек и его выбор в кризисной ситуации в романе Ф.М. Достоевского «Преступление и наказание» (1866)	Содержание учебного материала	4		
	Роман «Преступление и наказание»: образ главного героя. Причины преступления: внешние и внутренние. Теория, путь к преступлению, крушение теории, наказание, покаяние и «воскрешение». Роль образа Сони Мармеладовой, значение эпизода чтения Евангелия. «Двойники» Раскольникова: теория Раскольникова устами Петра Петровича Лужина и Свидригайлова. Значение эпилога романа, сон Раскольникова на каторге. Внутреннее преображение как основа изменения мира к лучшему. «Самообман Раскольникова» (крах теории главного героя в романе; бесчеловечность раскольниковской «арифметики»; антигуманность теории в целом). Ф.М. Достоевский и современность. Тезисы теории Раскольникова и признаки фашизма (в сопоставлении). Экранизации романа. Жизнь литературного героя вне романа: образ Раскольникова в массовой культуре: элементы сюжета, знаковые художественные детали в основе комиксов, карикатур и в др. текстовых и графических формах, мемориальные места, «маршрут»-экскурсия по местам, описанным в романе, и др.	2	1	ОК 01, ОК 02, ОК 03, ОК 04, ОК 05, ОК 06, ОК 09
	Практическая работа №7. Работа избранными эпизодами из романа «Преступление и наказание» (чтение и обсуждение). Работа в малых группах (задания по выбору): подготовка материала о биографии Ф.М. Достоевского в виде ленты времени / презентации / видеоролика / постера / коллажа / подкаста или в др. оговоренном учителем формате и соотнесите факты личной биографии с художественным творчеством писателя; работа с информационными ресурсами и картами, подготовка иллюстраций с вероятным маршрутом экскурсии по местам Петербурга, упомянутым в романе, и комментариев; написание текста-исследования «Почему Раскольников убивает?» (В. Набоков) или текста-опровержения теории Раскольникова	2	2	ОК 01, ОК 02, ОК 03, ОК 04, ОК 05, ОК 06, ОК 09
Тема 2.7 Человек в поиске правды и любви: «любовь – это деятельное желание добра другому...» – в творчестве Л. Н. Толстого (1828—1910)	Содержание учебного материала	4		
	«Севастопольские рассказы» (1855) – непарадное изображение войны. «Диалектика души»: толстовский принцип психологического анализа. «Люцерн» (1857). Истоки проблематики и образов последующих произведений в рассказах и краткая формулировка толстовских идей. Роман-эпопея «Война и мир» (1869) (обзорно): история создания, истоки замысла, жанровое своеобразие, смысл названия, отражение нравственных идеалов Толстого в системе персонажей. «Мысль семейная» и «мысль народная». Роль народа и личности в истории. Экранизации романа. Духовные искания, публицистика, народные рассказы. Толстовство и толстовцы, отлучение от церкви. Музей Ясная Поляна. Значение фигуры Толстого для русской культуры	2	1	ОК 01, ОК 02, ОК 03, ОК 04, ОК 05, ОК 06, ОК 09
	Практическая работа №8. Работа с избранными эпизодами из «Севастопольских рассказов»	2	3	

	Л.Н. Толстого и рассказа «Люцерн» (чтение и обсуждение). Подготовка материала о биографии Л.Н. Толстого в виде ленты времени / презентации / видеоролика / постера / коллажа / подкаста или в др. оговоренном учителем формате. Работа с инфоресурсами: подготовка презентации / постер, коллаж / видеоролик или др. формате (по выбору) об истории создания романа-эпопеи «Война и мир» Л.Н. Толстого. Написание рецензии на экранизации «Войны и мира»			
Тема 2.8 «Каждый должен быть величествен в своем деле»: пути совершенствования в профессии/специальность	Профессионально-ориентированное содержание (содержание прикладного модуля)			
	Содержание учебного материала:	3		
	Рассказы и повести Н.С. Лескова Обобщение и систематизация знаний о профессиональном мастерстве. Знакомство с профессиональными журналами и информационными ресурсами, посвященными профессиональной деятельности.	1	1	ОК 01, ОК 02, ОК 03, ОК 04, ОК 05, ОК 06, ОК 09, ПК 5.1
Практическая работа №9. организация виртуальной выставки профессиональных журналов, посвященных разным профессиям; создание устного высказывания-рассуждения «Зачем нужно регулярно рассматривать специализированный журнал ...»	2	3		
Тема 2.9 Крестьянство как собирательный герой поэзии Н.А. Некрасова	Содержание учебного материала:	4		
	Особенность лирического героя. Основные темы и идеи. Своеобразие решения образа и музыки и темы поэта и поэзии. Утверждение крестьянской темы. Художественное своеобразие лирики Некрасова и её близость к народной поэзии. Для чтения и изучения: «Калистрат», «Современная ода», «Зине», «14 июня 1854 года», «Тишина», «Еще мучимый страстию мятежной...», «Да, наша жизнь текла мятежно...», «Слезы и нервы», «В деревне», «Несжатая полоса», «Забытая деревня», «Школьник», «Песня Еремушке», «Элегия», «На смерть Добролюбова», «Поэт и гражданин», «Пророк», «На Волге», «Железная дорога», «Несжатая полоса», «Забытая деревня», «В дороге», «Тройка», «Вчерашний день часу в шестом...», «Я не люблю иронии твоей...», «О Муза! Я у двери гроба...», «Умру я скоро. Жалкое наследство...», «Родина», «Размышление у парадного подъезда», «Ты всегда хороша несравненно...», «Мы с тобой бестолковые люди...», «Безвестен я. Я вами не стяжал...», «Внимая ужасам войны...», «Надрывается сердце от муки...», «О погоде», «Муза» (Нет, музы ласково поющей и прекрасной...) и др. Поэма «Кому на Руси жить хорошо» (1866) (обзорно). Эпопея крестьянской жизни: замысел и его воплощение. Фольклорная основа поэмы. Легенда об атамане Кудеяре	2	1	ОК 01, ОК 02, ОК 03, ОК 04, ОК 05, ОК 06, ОК 09
	Практическая работа №10. чтение и анализ стихотворений; подготовка сообщения / презентации / ролика / подкаста или др. формате (по выбору) о тех поэтических текстах Н.А. Некрасова, которые впоследствии стали народными песнями, ответив на вопрос, почему его тексты легко превращаются в песни. Работа с инфоресурсами: сообщение о легендарном сюжете об атамане Кудеяре в фольклоре и его воплощении в поэме Некрасова	2	3	
Тема 2.10	Содержание учебного материала:	4		

<p>Человек и мир в зеркале поэзии. Ф.И. Тютчев и А.А. Фет</p>	<p>Основные темы и художественное своеобразие лирики Тютчева, бурный пейзаж как доминанта в художественном мире Тютчева. <i>Для чтения и изучения:</i> Ф.И. Тютчев: «Наш век», «Silentium», «Не то, что мните вы, природа...» «О, как убийственно мы любим...», «Фонтан», «Чему бы жизнь нас не учила...», «Осенний вечер», «Не рассуждай, не хлопочи...», «Я встретил вас...», «Два голоса», «Еще земли печален вид...», «Она сидела на полу...», «Есть в осени первоначальной...», «Полдень», «Предопределение», «Весь день она лежала в забытии...», «Когда дряхлеющие силы...», «Как хорошо ты, о море ночное...», «О чём ты воешь, ветер ночной?» и др.</p> <p>Основные темы и художественное своеобразие лирики А.А. Фета, идиллический пейзаж. <i>Для чтения и изучения:</i> А.А. Фет. «Целый мир от красоты», «Кому венец, богине ль красоты...», «Поэтам», «Как беден наш язык», «Шепот, робкое дыханье...», «Что за ночь! Прозрачный воздух скован», «Весенний дождь...», «Какая ночь, как воздух чист...», «Я пришел к тебе с приветом...», «Еще майская ночь», «Заря прощается с землею...», «Еще весны душистой нега...», «Ель рукавом мне тропинку завесила...», «Сияла ночь. Луной был полон сад...», «Я тебе ничего не скажу...», «Это утро, радость эта...», «Первый ландыш», «Смерть» и др.</p>	<p>2</p>	<p>1</p>	<p>ОК 01, ОК 02, ОК 03, ОК 04, ОК 05, ОК 06, ОК 09</p>
	<p>Практическая работа №11. чтение и анализ стихотворений; подготовка литературно-музыкальной композиции на стихи поэтов и подбор иллюстративного материала</p>	<p>2</p>	<p>2</p>	
<p>Тема 2.11 Проблема ответственности человека за свою судьбу и судьбы близких ему людей в рассказах А.П. Чехова (1860—1904)</p>	<p>Содержание учебного материала:</p> <p>Малая проза А.П. Чехова. «Дом с мезонином». «Рассказ старшего садовника». Человек и общество. Психологизм прозы Чехова: лаконичность повествования и скрытый лиризм. Пьеса «Вишнёвый сад» (1903). Новаторство Чехова-драматурга: своеобразие конфликта и системы персонажей, акцент на внутренней жизни персонажей, нарушение жанровых рамок. Сколько стоит вишневый сад: историко-культурные сведения. Эволюция драматургии второй половины XIX – начала XX века: от Островского к Чехову. Особенности чеховских диалогов. Речевые и портретные характеристики персонажей</p> <p>Практическая работа №12. Инсценировка избранных эпизодов пьесы. Подготовка и участие в дискуссии «Как человек может влиять на окружающий мир и менять его к лучшему?» Работа с инфоресурсами: определение теории малых дел и соотнесение определения с содержанием рассказа. Написание речи в защиту одной из позиций, высказанных в «Рассказе старшего садовника» или написание рецензии на экранизацию «Вишневого сада»</p>	<p>3</p>		<p>ОК 01, ОК 02, ОК 03, ОК 04, ОК 05, ОК 06, ОК 09</p>
<p>Раздел 3. «Человек в поиске прекрасного»: Русская литература рубежа XIX-XX веков в контексте социокультурных процессов эпохи</p>				
<p>Тема 3.1</p>	<p>Содержание учебного материала:</p>	<p>2</p>		

<p>Мотивы лирики и прозы И. А. Бунина</p>	<p>Иван Алексеевич Бунин (1870–1953). Факты биографии. Первый русский писатель – лауреат Нобелевской премии по литературе «Листопад», «Вечер», «Одиночество», «Не устану воспевать вас, звезды!..», «Последний шмель», «Слово», «Поэту» (другие – по выбору учителя). Лирика. Философичность, психологизм и лиризм поэзии Бунина. Прославление «любви и радости бытия». Пейзажная лирика. Тема одиночества. Тема поэтического труда. Рассказы «Антоновские яблоки», «Чистый понедельник»; рассказ-притча «Господин из Сан-Франциско»; цикл рассказов «Темные аллеи» (два рассказа – по выбору учителя) Проза И. А. Бунина. Мотив запустения и увядания дворянских гнезд, образ «Руси уходящей». Судьба мира и цивилизации в осмыслении писателя. Тема трагической любви в рассказах Бунина. Традиции русской классической поэзии и психологической прозы в творчестве Бунина, Новаторство поэта</p> <p>Психологизм бунинской прозы. Пейзаж. Особенности языка: «живопись» словом, детали-символы, сочетание различных пластов лексики</p>	<p>2</p>	<p>1</p>	<p>ОК 01, ОК 02, ОК 03, ОК 04, ОК 05, ОК 06, ОК 09</p>
<p>Тема 3.2 Традиции русской классики в творчестве А. И. Куприна</p>	<p>Содержание учебного материала: <i>Александр Иванович Куприн</i> (1870–1938) Сведения из биографии. Повесть «<i>Олеся</i>». Тема «естественного человека» в повести. Мечты Олеси и реальная жизнь ее окружения. Трагизм любви героини. Осуждение пороков общества. Рассказ «<i>Гранатовый браслет</i>». Своеобразие сюжета. Герои о сущности любви. Трагическая история любви Желткова. Развитие темы «маленького человека» в рассказе. Смысл финала. Символический смысл заглавия, роль эпиграфа. Авторская позиция. Традиции русской классической литературы в прозе Куприна. «Гранатовый браслет» в кино (А. Роом, 1964)</p>	<p>1</p>	<p>1</p>	<p>ОК 01, ОК 02, ОК 03, ОК 04, ОК 05, ОК 06, ОК 09</p>
<p>Тема 3.3 Герои М. Горького в поисках смысла жизни</p>	<p>Содержание учебного материала <i>Максим Горький</i> (1868–1936). Сведения из биографии (актуализация и обобщение ранее изученного). Рассказ-триптих «<i>Старуха Изергиль</i>». Романтизм ранних рассказов Горького. Проблема героя. Особенности композиции рассказа. Независимость и обреченность Изергиль. Индивидуализм Ларры. Подвиг Данко. Величие и бессмысленность его жертвы. Смысл противопоставления героев. Пьеса «<i>На дне</i>». «На дне» как социально-философская драма. Смысл названия пьесы. Система и конфликт персонажей. Обреченность обитателей ночлежки. Старик Лука и его жизненная философия. Спор о назначении человека. «Три правды» в пьесе и их трагическая конфронтация. Роль авторских ремарок, песен, цитат. Неоднозначность авторской позиции. М. Горький и Художественный театр. Сценическая история пьесы «На дне»</p> <p>Практическая работа №13. Противопоставление героя-индивидуалиста и героя-альтруиста. Социально-философская пьеса. Чтение по ролям фрагментов пьесы. Спор о человеке. «Три правды» в пьесе: в чем отличие? Неоднозначность авторской позиции. Песни и цитаты как составляющие языка пьесы.</p>	<p>4</p> <p>2</p> <p>2</p>	<p>1</p> <p>3</p>	<p>ОК 01, ОК 02, ОК 03, ОК 04, ОК 05, ОК 06, ОК 09</p>
<p>Тема 3.4 Серебряный век: общая характеристика и</p>	<p>Содержание учебного материала <i>От реализма – к модернизму</i> <i>Серебряный век</i>: происхождение и смысл определения. Серебряный век как культурно-</p>	<p>1</p> <p>1</p>	<p>1</p>	<p>ОК 01, ОК 02, ОК 03, ОК 04, ОК 05, ОК 06,</p>

основные представители	<p>историческая эпоха. Предпосылки возникновения. Классификация литературных направлений: от реализма – к модернизму. Диалог с классикой как «средство развития, обогащения» новых направлений. Основные модернистские направления.</p> <p><i>Символизм.</i> Идея двоемирия и обновление художественного языка: расширение значения слова. Поэты-символисты: <i>В. Брюсов</i> («Творчество»); <i>К. Бальмонт</i> («Я – изысканность русской медлительной речи...»); <i>А. Белый</i> («Раздумье»).</p> <p><i>Акмеизм.</i> Возвращение к «прекрасной ясности». Предметность тематики и образов, точность слова. Поэты-акмеисты: <i>Н. Гумилев</i> («Жираф»); <i>С. Городецкий</i> («Береза»).</p> <p><i>Футуризм.</i> Эпатажность и устремленность в будущее. Разрыв с традицией. Попытка создать «новый стиль. Приоритет формы над содержанием, эпатаж. Поиски в области языка, словотворчество. Поэты-футуристы: <i>И. Северянин</i> («Эпилог», «Авиатор»); <i>В. Хлебников</i> («Заклятие смехом»). Серебряный век в кино и театре. Культура авангарда в современной массовой культуре</p> <p>Андреев Леонид Николаевич (1971-1919). Родоначальник русского экспрессионизма. Рассказы и повести (одно произведение по выбору). Например, "Иуда Искариот", "Большой шлем" и другие</p> <p>Чтение и исполнение поэтических произведений, сопоставление различных методов создания художественного образа, стилизация</p>			ОК 09
<p>Тема 3.5 А. Блок. Лирика. Поэма «Двенадцать»</p>	<p>Содержание учебного материала</p> <p><i>Александр Александрович Блок</i> (1880–1921). Сведения из биографии поэта. «<i>Вхожу я в темные храмы...</i>», «<i>Незнакомка</i>», «<i>Ночь, улица, фонарь, аптека...</i>», «<i>О доблестях, о подвигах, о славе...</i>», «<i>В ресторане</i>», «<i>Река раскинулась. Течет, грустит лениво...</i>» (из цикла «<i>На поле Куликовом</i>»), «<i>Россия</i>», «<i>Балаган</i>», «<i>О, я хочу безумно жить...</i>». Лирика Блока – «трилогия вочеловечения». Ранние стихи: мистицизм, идеал мировой гармонии. Любовь как служение и возношение. «<i>Страшный мир</i>» в лирике Блока. Тема трагической любви. Образ Родины: ее прошлое и настоящее. Новаторство в воплощении и интерпретации образа России. Тема призвания поэта. Музыкальность, экспрессивность как художественная особенность поэтической речи Блока. Песни и романсы на стихи поэта.</p> <p>Поэма «<i>Двенадцать</i>». Проблематика, сюжет и композиция. «Рождение будущего в пожаре и крови»: образ революции. Образ «двенадцати». Образ Христа и неоднозначность его интерпретации. Символика образов. Антитеза. Полифонизм поэмы. Поэма в живописи и на сцене</p>	2	1	ОК 01, ОК 02, ОК 03, ОК 04, ОК 05, ОК 06, ОК 09
<p>Тема 3.6 Поэтическое новаторство В. Маяковского</p>	<p>Содержание учебного материала</p> <p><i>Владимир Владимирович Маяковский</i> (1893–1930) Трагедия горлана-главаря (факты биографии).</p> <p>«<i>Послушайте!</i>», «<i>Лиличка!</i>», «<i>Скрипка и немножко нервно</i>», «<i>Левый марш</i>», «<i>Прозаседавшиеся</i>», «<i>Нате!</i>», «<i>А вы могли бы?</i>», «<i>Юбилейное</i>», «<i>Сергею Есенину</i>»</p> <p><i>Лирика.</i> Маяковский и футуризм. Ранняя лирика поэта. Сила личности и незащищенность лирического героя перед пошлостью, нелюбовью, рутинностью. Мотив одиночества, любви и смерти. Поэт и революция. Сатира Маяковского. Тема поэта и поэзии. Поэтическое новаторство Маяковского (ритмика, рифма, строфика и графика стиха, неологизмы, гиперболичность). Своеобразие жанров и стилей лирики поэта. Стихи поэта в современной</p>	2	1	ОК 01, ОК 02, ОК 03, ОК 04, ОК 05, ОК 06, ОК 09

	массовой культуре Поэма-триптих «Облако в штанах». Образ лирического героя-бунтаря и его возлюбленной. Новаторское открытие Маяковского в жанре поэмы: усиление лирического начала (превращение поэмы в лирический монолог). Особенности рифмовки			
Тема 3.7 Драматизм судьбы поэта С. А. Есенин	Содержание учебного материала	3		
	<i>Сергей Александрович Есенин (1895–1925)</i> («Гой ты, Русь моя родная!», «Тебе одной плету венки...», «Спит ковыль. Равнина дорогая...», «Неуютная жидкая лунность...»; «Сорокоуст», «Я покинул родимый дом...», «Русь советская», «Письмо к матери»; «Отговорила роща золотая...», «Собаке Качалова»; «Не бродить, не мять в кустах багряных...», «Мы теперь уходим понемногу...», «Шаганэ ты моя, Шаганэ...», «Письмо к женщине», «Не жалею, не зову, не плачу...».) Чувство Родины – основное в творчестве Есенина. Образ родной деревни, ее судьба в ранней и поздней лирике поэта. Посвящение матери. Особая связь природы и человека. Любви тема. Исповедальность лирики: отражение потерь и обретений на дороге жизни. Самобытность поэзии Есенина (народно-песенная основа, музыкальность). Есенин на сцене, в кино и музыке	1	1	ОК 01, ОК 02, ОК 03, ОК 04, ОК 05, ОК 06, ОК 09
	Практическая работа №14. Работа с поэтическими произведениями С. Есенина – выразительное чтение, исполнение, составление визуальных и музыкальных композиций	2	2	
Раздел 4. «Человек перед лицом эпохальных потрясений»: Русская литература 20-40-х годов XX века				
Тема 4.1 Исповедальность лирики М. И. Цветаевой	Содержание учебного материала	1		
	<i>Марина Ивановна Цветаева (1892–1941)</i> Сведения из биографии. «Роландов Рог», «Моим стихам, написанным так рано...», «Кто создан из камня, кто создан из глины...», «Куст», «Тоска по родине! Давно...», «Вчера еще в глаза глядел...», «Идешь на меня похожий...», «Все рядом лежат...», «Стихи к Блоку» («Имя твое – птица в руке...»), «У тонкой проволоки над волной овсов...» (из цикла «Ахматовой») Исповедальность поэзии Цветаевой. Необычность образа лирического героя. Основные темы творчества: тема поэта; тема тоски по родине, неприютности; тема жизни и смерти; тема «влюбленности» в творчество поэтов-современников Живописность и музыкальность образов. Особенности поэтического синтаксиса. Жизнь и творчество М. Цветаевой в кино и музыке	1	1	ОК 01, ОК 02, ОК 03, ОК 04, ОК 05, ОК 06, ОК 09
Тема 4.2 Андрей Платонов. «Усомнившийся Макар»	Содержание учебного материала	3		
	<i>Андрей Платонов (Андрей Платонович Климентов) (1899–1951)</i> Сведения из биографии. Повесть «Усомнившийся Макар». И. Сталин о произведении А. Платонова. Повесть как акт гражданского мужества писателя. Смысл названия произведения. Мотив странствия как способ раскрытия идеи повести. Образ главного героя. Сомнения и причины его сомнений. Макар – «природный», «сокровенный» человек. Жанровое своеобразие повести. Необычность языка и стиля писателя (произвол в сочетании слов, «неправильности», избыточность языка, речь героев в соответствии со стандартами эпохи и др.)	1	1	ОК 01, ОК 02, ОК 03, ОК 04, ОК 05, ОК 06, ОК 09
	Практическая работа №15. Анализ ключевых эпизодов повести. Работа над характеристикой героя как «сокровенного человека» (развитие понятия). Лингвистический анализ фрагментов повести с целью наблюдения над стилем и языком А. Платонова	2	2	
Тема 4.3	Содержание учебного материала	1	1	ОК 01, ОК 02, ОК 03,

<p>Вечные темы в поэзии А. А. Ахматовой</p>	<p><i>Анна Андреевна Ахматова (1889–1966)</i> Сведения из биографии. «<i>Песня последней встречи</i>», «<i>Сжала руки под темной вуалью...</i>», «<i>Смятение</i>», «<i>Под крышей промерзшей пустого жилья...</i>», «<i>Муза</i>», «<i>Муза ушла по дороге...</i>», «<i>Мне ни к чему одические рати...</i>», «<i>Не с теми я, кто бросил землю...</i>», «<i>Мне голос был. Он звал утешно...</i>», «<i>Родная земля</i>», «<i>Смуглый отрок бродил по аллеям...</i>» <i>Лирика</i>. Основные темы лирики Ахматовой: любовь как всепоглощающее чувство, как мука; тема творчества; гражданская тема; пушкинская тема. Поэма «<i>Реквием</i>». Памятник страданиям и мужеству. Трагический пафос произведения. Жанр и композиция поэмы. Смысл названия. Образ лирической героини. Эпilog поэмы: личная трагедия героини и общенародное горе. Библейские мотивы и образы в поэме. Тема исторической памяти. Аллюзии и реминисценции в произведении. Жизнь и творчество А. Ахматова в кино и музыке.</p>			<p>ОК 04, ОК 05, ОК 06, ОК 09</p>
<p>Тема 4.4 «Вроде просто найти и расставить слова»: стихи для людей моей профессии/ специальности</p>	<p>Профессионально-ориентированное содержание (содержание прикладного модуля) Содержание учебного материала Роль поэзии в жизни человека любой профессии. Общение с поэзией как способ эстетического обогащения своей духовной сферы, постижения общечеловеческих ценностей, развитие способности к творческой деятельности. Путь к пониманию поэзии – это чтение, обсуждение, интерпретация (вербальная/невербальная) стихов разных поэтов в поисках «своего» Практическая работа №16. участие в деловой игре «В издательстве», в процессе которой составляется мини-сборник стихов поэтов серебряного века для определенной аудитории – своих сверстников, людей «своей» профессии. Написание аннотации к сборнику</p>	<p>3 1 2</p>	<p> 1 2</p>	<p> ОК 01, ОК 02, ОК 03, ОК 04, ОК 05, ОК 06, ОК 09, ПК 5.1</p>
<p>Тема 4.5 «Изгнанник, избранник»: М. А. Булгаков</p>	<p>Содержание учебного материала <i>Михаил Афанасьевич Булгаков (1891–1940)</i> «Изгнанник, избранник»: сведения из биографии (с обобщением ранее изученного) Роман «<i>Мастер и Маргарита</i>». История создания и издания романа. Жанр и композиция: прием «роман в романе». Библейский и бытовой уровни повествования. Реальность и фантастика (литературная среда Москвы; Воланд и его свита). Сатира. Основные проблемы романа: проблема предательства, проблема творчества и судьбы художника, проблема нравственного выбора. Тема идеальной любви (история Маргариты). Финал романа. Экранизации романа. <i>или</i> роман «<i>Белая гвардия</i>». История создания произведения. Смысл названия. Эпиграфы. Жанр и композиция. Система образов. Образ Дома и Города в вихре Гражданской войны. Нравственный выбор героев в эпоху распри и раздора. Честь как главное качество человека. Смысл финала. Литературные ассоциации в романе. Сценическая и киноистория романа Жанр и композиция романа «Мастер и Маргарита». Уровни повествования. Реальность и фантастика. Сатира в романе. Финал романа</p>	<p>4 1</p>	<p> 1</p>	<p> ОК 01, ОК 02, ОК 03, ОК 04, ОК 05, ОК 06, ОК 09</p>
<p>Тема 4.6 М. А. Шолохов. Роман-эпопея «Тихий Дон»</p>	<p>Содержание учебного материала <i>Михаил Александрович Шолохов (1905–1984)</i> Сведения из биографии (с обобщением ранее изученного). Лауреат Нобелевской премии по литературе Роман-эпопея «<i>Тихий Дон</i>» (избранные главы). История создания. Смысл названия. Жанр</p>	<p>3 1</p>	<p> 1</p>	<p> ОК 01, ОК 02, ОК 03, ОК 04, ОК 05, ОК 06, ОК 09</p>

	произведения. Герои романа-эпопеи о всенародной трагедии. Семья Мелеховых. Образ Григория Мелехова. Любовь в его жизни. Герой в поисках своего пути среди «хода истории». Финал романа-эпопеи. Проблема гуманизма в произведении. Полемика вокруг авторства. Киноистория романа			
	Практическая работа №17. Работа с эпизодами из выбранных глав	2	3	
Раздел 5. «Поэт и мир»: Литературный процесс в России 40-х – середины 50-х годов XX века				
Тема 5.1 «Дойти до самой сути»: Б. Пастернак. Исповедальность лирики А. Г. Твардовского	Содержание учебного материала	3		
	<p><i>Борис Леонидович Пастернак (1890–1960)</i> Сведения из биографии. Лауреат Нобелевской премии по литературе <i>«Февраль. Достать чернил и плакать!..», «Определение поэзии», «Про эти стихи», «Во всем мне хочется дойти до самой сути...», «Гамлет», «Зимняя ночь», «Любить иных – тяжелый крест...», «Никого не будет в доме...», «Снег идет», «Гефсиманский сад», «Быть знаменитым некрасиво...», «Февраль. Достать чернил и плакать!..», «Определение поэзии», «Про эти стихи», «Во всем мне хочется дойти до самой сути...», «Гамлет», «Зимняя ночь», «Любить иных – тяжелый крест...», «Никого не будет в доме...», «Снег идет», «Гефсиманский сад», «Быть знаменитым некрасиво...»</i></p> <p>Лирический герой поэзии: сложность его настроения, жизнеощущения. Тема поэтического творчества, стремление к простоте. Судьба творца в поэзии. Любовная лирика. Стремление поэта «дойти до самой сути» явлений. Человек, природа и время в лирике. Христианские мотивы. Особенность поэтики: сочетание бытовых деталей и образов-символов, философская глубина. Песни современных бардов на стихи поэта. <i>Александр Трифонович Твардовский (1910–1970)</i> Сведения из биографии (с обобщением ранее изученного) <i>«Дробиться рваный цоколь монумента...», «Памяти матери», «Я убит подо Ржевом...», «Я знаю: никакой моей вины...», «В тот день, когда окончилась война...», «Вся суть в одном единственном завете...», «Признание», «О сущем»</i> «Стихи несслыханной искренности и откровенности». Исповедальность лирических произведений. Темы, образы и мотивы. Тема памяти, тема войны, тема творчества в лирике поэта. Мотив служения народу, отечеству</p>	1	1	ОК 01, ОК 02, ОК 03, ОК 04, ОК 05, ОК 06, ОК 09
	Практическая работа №18. Анализ стихов Б. Пастернака, посвященных ведущим темам в лирике поэта: творчество, любовь, человек, время, природа и др. работа над характеристикой лирического героя, особенностями поэтики (философская глубина, образы-символы, бытовые детали). Анализ стихов А. Твардовского (тема войны, тема родного дома). Выявление основных мотивов	2	2	
Раздел 6. «Человек и человечность»: Основные явления литературной жизни России конца 50-х – 80-х годов XX века				
Тема 6.1	Содержание учебного материала	5		

Тема Великой Отечественной войны в литературе	Поэзия и драматургия Великой Отечественной войне. «Лейтенантская проза»: В. П. Астафьев, Ю. В. Бондарев, В. В. Быков, Б. Л. Васильев, К. Д. Воробьев, В. Л. Кондратьев и др. (обзор прозы «молодых» лейтенантов) Проблема нравственного выбора на войне Василий Владимирович Быков (1924–2003) Повесть «Сотников». Человек в экстремальной ситуации, на пороге смерти. Стремление к самосохранению (Рыбак) – и сохранение человеческого достоинства, духовный подвиг (Сотников). Виктор Петрович Астафьев (1924–2001). Традиции и новаторство писателя в изображении войны. Рассказ «Связистка». Мотив испытания войной на войне и после войны. Герои рассказа. Дилемма нравственного выбора между «воинским долгом и человеческой жизнью». Тема покаяния, ответственности за каждый свой поступок Фадеев Александр Александрович (1901-1956) «Молодая гвардия» Герои рассказа. Дилемма нравственного выбора между долгом и жизнью	1	1	ОК 01, ОК 02, ОК 03, ОК 04, ОК 05, ОК 06, ОК 09
	Практическая работа №19. Анализ произведений разных писателей, посвященных проблеме выбора на войне: самосохранение или сохранение человеческого достоинства. Сравнительная характеристика двух героев, двух выборов. Дискуссия «Что важнее воинский долг или человеческая жизнь?» Чтение и анализ выбранных стихотворений и эпизодов из выбранных пьес	4	3	
Тема 6.2 Тоталитарная тема в литературе второй XX века	Содержание учебного материала	3		
	<i>А. И. Солженицын</i> «Один день Ивана Денисовича»; <i>В. Т. Шаламов</i> «Колымские рассказы» (по выбору учителя) <i>Александр Исаевич Солженицын</i> (1918–2008) Сведения из биографии (с обобщением ранее изученного). Лауреат Нобелевской премии по литературе. Повесть « <i>Один день Ивана Денисовича</i> » Общественный резонанс, вызванный произведением. История создания повести. Лагерный мир в произведении. Образ главного героя. Устойчивость и приспособленность Ивана Денисовича к жутким условиям лагерной жизни. «Счастливый день» в жизни героя. Черты национального характера в образе Шухова	1	1	ОК 01, ОК 02, ОК 03, ОК 04, ОК 05, ОК 06, ОК 09
	Практическая работа №20. Изучение приемов создания образа в повести «Один день Ивана Денисовича»: детали портрета, ночные пейзажи, связанные с героем, речь и поступки и др. Экранизация повести	2	2	
Тема 6.3	Содержание учебного материала	3		

Социальная и нравственная проблематика в литературе второй половины XX века	<p><i>Валентин Григорьевич Распутин (1937–2015)</i> Повесть «<i>Прощание с Матерой</i>». Связь творчества писателя с экологическими проблемами. Народ, его история, его земля в произведении. Образы «старинных старух». Утрата нравственных ценностей молодым поколением. Символика в повести. Позиция автора. Фильм «Прощание» (1981) – драма Э. Климова и Л. Шепетко по мотивам распутинской повести.</p> <p><i>Василий Макарович Шукшин (1929–1974)</i> Рассказы «<i>Микроскоп</i>», «<i>Срезал</i>». Герои-чудики. Восприятие их окружающими. Стремление Андрея Ерина («<i>Микроскоп</i>») сделать «людям как лучше». Неоднозначность шукшинских чудиков. Глеб Капустин («недобрый» чудик) и городской гость («<i>Срезал</i>»). Противостояние интеллигенции и народа. Поэтика рассказов: анекдотичность, характеристичный диалог, открытый финал</p>	1	1	OK 01, OK 02, OK 03, OK 04, OK 05, OK 06, OK 09
	<p>Практическая работа №21. Чтение и анализ фрагментов повести В. Распутина. Выявление основных нравственных проблем (верность заветам предков, преданность родной земле, проблема отцов и детей, проблема экологии и др.). Характеристика образов «старинных старух», представителей молодого поколения). Символика в повести. «Герой-чудик» В. Шукшина и «маленький человек» в литературе XIX века: сходство и отличие (составление таблицы). Речевая характеристика героев, открытый финал шукшинских произведений</p>	2	2	
Тема 6.4 «Говори, говори...»: диалог как средство характеристики человека	Профессионально-ориентированное содержание (содержание прикладного модуля)			
	Содержание учебного материала	3		
	<p>Вербальные средства коммуникации в ситуациях бытового, делового и профессионального общения. Отличие профессионального диалога от делового, бытового. Стилистические группы слов. Роль диалога в профессиональной деятельности. Требования к профессиональному диалогу</p> <p>Практическая работа №22. создание проблемной ситуации: нужен ли профессиональный диалог? Чтение и анализ диалогов; создание рекомендаций к составлению профессионального диалога; работа (в парах) над созданием «профессионального диалога» (в соответствии с будущей профессией/специальностью) в различных ситуациях: специалист – руководитель», «клиент – специалист», «специалист – специалист»</p>	1	1	OK 01, OK 02, OK 03, OK 04, OK 05, OK 06, OK 09, ПК 5.1
	2	2		
Раздел 7. «Людей неинтересных в мире нет»: Литература с середины 1960-х годов до начала XXI века				
Тема 7.1 Лирика: проблематика и образы	Содержание учебного материала	3		
	<p>Развитие традиционных тем русской лирики: тема творчества, тема любви, гражданского служения, тема войны, единство человека и природы. Культурный контекст лирики. Поэтические искания.</p> <p><i>Иосиф Александрович Бродский (1940–1996)</i> Лауреат Нобелевской премии по литературе «<i>В деревне Бог живет по углам...</i>», «<i>Пилигримы</i>», «<i>Воротишься на родину. Ну что ж</i>», «<i>Стансы</i>», «<i>Postscriptum</i>» («<i>Как жаль, что тем, чем стала для меня...</i>»), «<i>Ниоткуда с любовью надцатого марта...</i>», «<i>Конец прекрасной эпохи</i>», «<i>Пятая годовщина</i>», «<i>На столетие Анны Ахматовой</i>», «<i>Рождественская звезда</i>», «<i>Не выходи из комнаты...</i>» (по выбору учителя)</p> <p>Культурно-исторический и литературный контекст поэзии Бродского. Автобиографические мотивы. Проблемно-тематическое многообразие лирики поэта. Тема изгнанничества,</p>	1	1	OK 01, OK 02, OK 03, OK 04, OK 05, OK 06, OK 09

	<p>одинокости, вечной разлуки, тема любви, тема памяти, христианская тема. Философские темы (жизнь и смерть, свобода настоящая и свобода мнимая). Особенности стиха. Стихи поэта, места, связанные с его жизнью, в современной массовой культуре</p> <p><i>Давид Самуилович Самойлов</i> (Давид Самуилович Кауфман) (1920–1990) Поэт, влюбленный в жизнь. «Сороковые, роковые...», «Если вычеркнуть войну...» «Семен Андреич»; «Дай выстрадать стихотворенье!..», «Стих небогатый, суховатый...», «Пестель, поэт и Анна»; «Конец Пугачева»; «Названья зим», «Мне снился сон жестокий...»; «Двор моего детства»; «Болдинская осень», «Рождество Александра Блока»; «Память» (по выбору учителя)</p> <p>«Все есть в стихах – и то и это...»: открытость любым темам, культурным традициям, духовным веяниям. Тематическое, жанровое, интонационное разнообразие самойловской поэзии. Пять основных тем: война, творчество, история, любовь, Москва. Диалоги с русской поэзией</p>			
	Практическая работа №23. Исполнительский практикум, работа с образным и эмоциональным строем лирических произведений И. Бродского, Д. Самойлова – создание собственных визуальных, пластических, музыкальных композиций	2	3	
Тема 7.2 Драматургия: традиции и новаторство	Содержание учебного материала	1		
	<p><i>Александр Валентинович Вампилов</i> (1937–1972)</p> <p>«Провинциальные анекдоты» (две одноактные пьесы: «История с метранпажем» и «Двадцать минут с ангелом»).</p> <p>Трагикомическая диалогия с глубоким смыслом. Распад нравственного сознания как проблема общества.</p> <p>«Гостиничный» мир как особое, случайное, временное пространство для героев. Морализм бюрократа Калошина и его последствия. Нравственная неменяемость героя как итог комедии. Гоголевские мотивы в пьесе. («История с метранпажем»)</p> <p>«Двадцать минут с ангелом» – тест на способность к великодушию. Конфликт бездушного мира и бескорыстия. Символичность названия пьесы. Сценическая история пьесы</p>	1	1	ОК 01, ОК 02, ОК 03, ОК 04, ОК 05, ОК 06, ОК 09
	Драматизация: разыгрывание одной из частей двухактной пьесы А. Вампилова. Нравственные проблемы в произведении. Символичность названия пьесы			
Раздел 8. Литература второй половины XX - начала XXI века				
Тема 8.1. Проза	Содержание учебного материала	1		

второй половины XX - начала XXI века	Рассказы, повести, романы (по одному произведению не менее чем трех прозаиков по выбору). Например, Ф.А. Абрамов ("Братья и сестры" (фрагменты из романа), повесть "Пелагея" и другие); Ч.Т. Айтматов (повести "Пегий пес, бегущий краем моря", "Белый пароход" и другие); В.И. Белов (рассказы "На родине", "За тремя волоками", "Бобришный угор" и другие); Г.Н. Владимов ("Верный Руслан"); Ф.А. Искандер (роман в рассказах "Сандро из Чегема" (фрагменты), философская сказка "Кролики и удавы" и другие); Ю.П. Казаков (рассказы "Северный дневник", "Поморка", "Во сне ты горько плакал" и другие); В.О. Пелевин (роман "Жизнь насекомых" и другие); Захар Прилепин (роман "Санька" и другие); А.Н. и Б.Н. Стругацкие (повесть "Пикник на обочине" и другие); Ю.В. Трифонов (повести "Обмен", "Другая жизнь", "Дом на набережной" и другие); В.Т. Шаламов ("Колымские рассказы", например, "Одиночный замер", "Инжектор", "За письмом" и другие) и другие.	1	1	ОК 01, ОК 02, ОК 03, ОК 04, ОК 05, ОК 06, ОК 09
Тема 8.2. Поэзия и драматургия второй половины XX - начала XXI века	Содержание учебного материала Стихотворения по одному произведению не менее чем двух поэтов по выбору). Например, Б.А. Ахмадулиной, А.А. Вознесенского, В.С. Высоцкого, Е.А. Евтушенко, Н.А. Заболоцкого, Т.Ю. Кибирова, Ю.П. Кузнецова, А.С. Кушнера, Л.Н. Мартынова, Б.Ш. Окуджавы, Р.И. Рождественского, А.А. Тарковского, О.Г. Чухонцева и других. Пьесы (произведение одного из драматургов по выбору). Например, А.Н. Арбузов "Иркутская история"; А.В. Вампилов "Старший сын"; Е.В. Гришковец "Как я съел собаку"; К.В. Драгунская "Рыжая пьеса" и другие.	1	1	ОК 01, ОК 02, ОК 03, ОК 04, ОК 05, ОК 06, ОК 09
Раздел 9. Литература народов России				
Тема 9.1 Поэзия и проза народов России	Содержание учебного материала Рассказы, повести, стихотворения (не менее трех произведений по выбору). Например, рассказ Ю. Рытхэу «Хранитель огня», роман «Сон в начале тумана», повести Ю. Н. Шесталова «Синий ветер Каслания», «Когда качало меня солнце» и др.; стихотворения Г. Айги, Р. Гамзатова, М. Джалиля, М. Карима, Д. Кугультинова, К. Кулиева, Г. Тукая, стихотворения и поэма «Фатима» К. Хетагурова и др.	1	1	ОК 01, ОК 02, ОК 03, ОК 04, ОК 05, ОК 06, ОК 09
Раздел 10. Зарубежная литература второй половины XIX-XX века				
Тема 10.1 Основные тенденции развития зарубежной литературы и «культовые» имена	Содержание учебного материала <i>Рэй Брэдбери</i> (1920–2012). Научно-фантастические рассказы « <i>И грянул гром</i> », « <i>Вельд</i> » Рассказы-предупреждения. Роль цивилизации, технологий в судьбе человека и общества. Психологизм рассказов. Ответственность настоящего перед будущим («эффект бабочки» – « <i>И грянул гром</i> »). Переплетение разных тем (тема отцов и детей, детской жестокости, влияния технологий на жизнь человека – « <i>Вельд</i> »). Сочетание сказки и фантастики <i>Эрнест Хемингуэй</i> (1899–1961). Новелла « <i>Кошка под дождем</i> ». Особая атмосфера произведения и способы ее создания. Герои новеллы. Отношения между ними: «диалог глухих». Символика сцены с кошкой: незнакомый человек способен почувствовать и понять другого лучше, чем близкие люди	5		
	Практическая работа №24. Зарубежная поэзия и драматургия второй XIX и XX века Драматизация: разыгрывание одного из эпизодов выбранного произведения, чтение и анализ стихотворений	1	1	ОК 01, ОК 02, ОК 03, ОК 04, ОК 05, ОК 06, ОК 09
		4	2	

Тема 10.2 «Прогресс – это форма человеческого существования»: профессии в мире НТП	Профессионально-ориентированное содержание (содержание прикладного модуля)			
	Содержание учебного материала	1		
	Научно-технический прогресс и человечество. Зависимость цивилизации от современных технологий. Проблемы человека и общества, связанные с научно-техническим прогрессом (рассуждение с опорой на текст). Ответственность ученого за свои научные открытия. Наука – двигатель прогресса. Возможно ли остановить прогресс? Профессии в мире НТП: у всех ли профессий есть будущее. Профессии, «рожденные» НТП в последние десятилетия	1	1	ОК 01, ОК 02, ОК 03, ОК 04, ОК 05, ОК 06, ОК 09, ПК 5.1
	Консультации	2		
	Промежуточная аттестация в форме комплексного экзамена	4		
		Всего:	108	

Для характеристики уровня освоения учебного материала используются следующие обозначения:

1 – ознакомительный (узнавание ранее изученных объектов, свойств);

2 – репродуктивный (выполнение деятельности по образцу, инструкции или под руководством);

3 – продуктивный (планирование и самостоятельное выполнение деятельности, решение проблемных задач)

3. УСЛОВИЯ РЕАЛИЗАЦИИ УЧЕБНОЙ ДИСЦИПЛИНЫ

3.1. Требования к минимальному материально-техническому обеспечению:

Реализация учебной дисциплины требует наличия учебного кабинета «Русского языка и литературы».

Оборудование учебного кабинета:

- посадочные места по количеству обучающихся;
- рабочее место преподавателя.

Технические средства обучения:

- компьютер с лицензионным программным обеспечением;
- мультимедиа проектор / интерактивная доска;
- аудиосистема.

3.2. Информационное обеспечение обучения

Перечень рекомендуемых учебных изданий, Интернет-ресурсов, дополнительной литературы

Основные источники:

1. Обернихина Т.А. Литература. в 2 ч., часть 1.– М.: Академия, 2020 г.
2. Обернихина Т.А. Литература. в 2 ч., часть 2.– М.: Академия, 2020 г.

Дополнительные источники:

1. Курдюмова Т.Ф. Литература. 11 класс. Учебник для общеобразовательных учреждений. В двух частях /Т.Ф. Курдюмова, О.Б. Марьина, Н.А. Демидова. – 2-е изд., – М.: Дрофа, 2016 г.
2. Журавлев В.П. Литература. 11 класс. Учебник для общеобразовательных организаций. В двух частях. /Журавлев В.П., Михайлов О.Н., Шайтанов И.О., Чалмаев В.А. и др./М.: Просвещение, 2016 г.
3. Литература XIX века, 10 класс. Хрестоматия для общеобразовательных учреждений. С.А.Зинин, В.И.Сахаров, Москва, «Русское слово», 2017 г.

Интернет-ресурсы:

1. Обернихина Т.А. Литература. в 2 ч., часть 1.– М.: Академия, 2020 г.
[электронный ресурс] – режим доступа <https://www.academia-library.ru/>

2. Обернихина Т.А. Литература. в 2 ч., часть 2.– М.: Академия, 2020 г.
[электронный ресурс] – режим доступа <https://www.academia-library.ru/>

3. Мобильное электронное образование - экосистема цифровых образовательных ресурсов для непрерывного обучения и развития
[электронный ресурс] – режим доступа <https://mob-edu.ru/>.

Методические пособия, рекомендации:

Методические рекомендации:

- по выполнению практических работ по темам дисциплины (соответственно номеру работы, обозначенной в пункте 3.1.2.);
- по оформлению реферата;
- по оформлению мультимедийных презентаций;

Методические разработки уроков:

Тематические презентации

4. КОНТРОЛЬ И ОЦЕНКА РЕЗУЛЬТАТОВ ОСВОЕНИЯ УЧЕБНОЙ ДИСЦИПЛИНЫ


Контроль и оценка результатов освоения учебной дисциплины осуществляется преподавателем в процессе проведения практических занятий и лабораторных работ, тестирования, а также выполнения обучающимися индивидуальных заданий, проектов, исследований.

Результаты обучения (усвоенные знания, освоенные умения)	Формы и методы контроля и оценки результатов обучения
1. Знание образной природы словесного искусства	- тестовые и контрольные работы (владеть литературоведческими понятиями) - работа с литературоведческими словарями
2. Знание содержания изученных литературных произведений	- составление конспектов критических статей по художественному произведению, карточек с библиографическими данными писателей и поэтов русской и зарубежной литературы
3. Знание основных фактов жизни и творчества писателей-классиков XIX-XX вв.	- составление карточек с библиографическими данными писателей и поэтов русской и зарубежной литературы
4. Знание основных закономерностей историко-литературного процесса и черты литературных направлений	- фронтальный опрос обучающихся; - беседа с обучающимися по прочитанному тексту; - исследовательские и творческие работы обучающихся
5. Знание основных теоретико-литературных понятий	- тестовые и контрольные работы (владеть литературоведческими понятиями); - работа с литературоведческими словарями
6. Умение воспроизводить содержание литературного произведения	- пересказ художественного текста; - анализ отдельных глав литературного текста; - домашняя подготовка к семинарам по творчеству писателя и изучаемого произведения (фронтальный опрос, беседа с обучающимися, карточками с заданиями)
7. Анализ и интерпретация художественных произведений, используя сведения по истории и теории литературы (тематика, проблематика, нравственный пафос, система образов, особенности композиции, изобразительно-выразительные средства языка, художественная деталь)	- анализ эпизодов (сцен) изученного произведения, объяснение его связи с проблематикой произведения. - работа со словарями, справочниками, энциклопедиями (сбор и анализ интерпретаций одного из литературоведческих терминов с результирующим выбором и изложением актуального значения); - литературные викторины по изучаемому художественному произведению; - сочинение, эссе, рецензия на изучаемый литературный текст
8. Умение соотносить художественную литературу с общественной жизнью и культурой; раскрывать конкретно-историческое и общечеловеческое	- творческие работы обучающихся по поставленной проблеме (сочинение, эссе, ответ на поставленный вопрос, анализ отдельных глав художественного текста, конспект критической


содержание изученных литературных произведений; выявлять «сквозные» темы и ключевые проблемы русской литературы; соотносить произведение с литературным направлением эпохи	статьи); - контрольные работы; - тестовые задания
9.Определение рода и жанра произведения.	- практические работы (анализ художественного текста); - работа по карточкам
10.Умение сопоставлять литературные произведения	- творческие работы (сочинение); - рубежный контроль по разделам в форме контрольных работ
11.Выявление авторской позиции	- рубежный контроль; - исследовательские работы обучающихся; - контрольные работы; - доклады, рефераты обучающихся
12.Выразительное чтение изученных произведений (или их фрагментов), соблюдая нормы литературного произношения	- чтение наизусть лирического произведения, отрывка художественного текста
13.Умение аргументированно формулировать свое отношение к прочитанному произведению	- творческие работы обучающихся (исследовательские работы, эссе, сочинение, ответ на поставленный вопрос) - устный опрос обучающихся
14.Умение писать рецензии на прочитанные произведения и сочинения разных жанров на литературные темы	- письменные творческие работы обучающихся;
15.Использовать приобретенные знания и умения в практической деятельности и повседневной жизни для:	- создания связного текста (устного и письменного) на необходимую тему с учетом норм русского литературного языка; - участия в диалоге или дискуссии; - самостоятельного знакомства с явлениями художественной культуры и оценки их эстетической значимости

Министерство образования и науки Республики Татарстан
Государственное автономное профессиональное образовательное учреждение
«ЕЛАБУЖСКИЙ ПОЛИТЕХНИЧЕСКИЙ КОЛЛЕДЖ»

Рассмотрено
на заседании ЦМК ОУД и ОГСЭ


В.Г. Романова
«12» 04 2023 г.
Протокол № 9

Согласовано
Заместитель директора по УМР


О.С.Шараборина
«12» 04 2023 г.

РАБОЧАЯ ПРОГРАММА УЧЕБНОЙ ДИСЦИПЛИНЫ

ОУД.03 ИСТОРИЯ

Специальность: **11.02.07 Разработка электронных устройств и систем**

(уровень подготовки – базовый)

Форма обучения - очная
Нормативный срок обучения – 3 года 10 месяцев
на базе основного общего образования
Профиль получаемого профессионального
Образования - технологический

г.Елабуга, 2023 г.

Рабочая программа учебной дисциплины составлена на основе:

- Федерального государственного образовательного стандарта среднего профессионального образования по специальности 11.02.17 Разработка электронных устройств и систем утвержденного приказом Министерства образования и науки Российской Федерации от 02 июня 2022 г. №392 (зарегистрированного в Министерстве юстиции Российской Федерации 01 июля 2022 г. рег. №69108);
- приказа Министерства просвещения Российской Федерации от 01 сентября 2022 г. № 796 «О внесении изменений в федеральные государственные образовательные стандарты среднего профессионального образования»;
- приказа Министерства просвещения Российской Федерации от 12 августа 2022 г. № 732 «О внесении изменений в федеральный государственный образовательный стандарт среднего общего образования, утвержденный приказом Министерства образования и науки Российской Федерации от 17 мая 2012 г. № 413»;
- «Примерной рабочей программы общеобразовательной учебной дисциплины «История» для профессиональных образовательных организаций, рекомендованной ФГБОУ ДПО «Институт развития профессионального образования» (протокол №13 от 29 сентября 2022 г.);
- Локального акта от «__» _____ г. «О порядке разработки и утверждения рабочих программ учебных дисциплин и профессиональных модулей».
- Рабочей программы воспитания, утвержденной на педагогическом совете № _____ от «__» _____ 202__ г.

Разработал(а) преподаватель: Никулина И.В./ _____

СОДЕРЖАНИЕ

1.ПАСПОРТ ПРОГРАММЫ УЧЕБНОЙ ДИСЦИПЛИНЫ	4
2.СТРУКТУРА И СОДЕРЖАНИЕ УЧЕБНОЙ ДИСЦИПЛИНЫ	9
3.УСЛОВИЯ РЕАЛИЗАЦИИ УЧЕБНОЙ ДИСЦИПЛИНЫ	16
4.КОНТРОЛЬ И ОЦЕНКА РЕЗУЛЬТАТОВ ОСВОЕНИЯ УЧЕБНОЙ ДИСЦИПЛИНЫ	19

1. ПАСПОРТ ПРОГРАММЫ УЧЕБНОЙ ДИСЦИПЛИНЫ

ОУД.03 История

1.1. Область применения программы:

Программа учебной дисциплины является частью основной профессиональной образовательной программы в соответствии с ФГОС по специальностям СПО, входящим в состав укрупненной группы специальностей **11.00.00 Электроник, радиотехника и системы связи: 11.02.17 Разработка электронных устройств.**

Профиль получаемого профессионального образования **технологический.**

1.2. Место учебной дисциплины в структуре основной профессиональной образовательной программы: дисциплина входит в общеобразовательный цикл.

1.3. Цели и задачи учебной дисциплины – требования к результатам освоения дисциплины:

Освоение содержания учебной дисциплины ОУД.03 История обеспечивает достижение следующих результатов:

личностных:

Л 1- осознание обучающимися российской гражданской идентичности;

Л 2- готовность к саморазвитию, самостоятельности и самоопределению;

Л 3 - наличие мотивации к обучению и личностному развитию;

Л 4- целенаправленное развитие внутренней позиции личности на основе духовно-нравственных ценностей народов Российской Федерации, исторических и национально-культурных традиций, формирование системы значимых ценностно-смысловых установок, антикоррупционного мировоззрения, правосознания, экологической культуры, способности ставить цели и строить жизненные планы.

метапредметных:

М 1 - освоенные обучающимися межпредметные понятия и универсальные учебные действия (регулятивные, познавательные, коммуникативные);

М 2 - способность их использования в познавательной и социальной практике, готовность к самостоятельному планированию и осуществлению учебной деятельности, организации учебного сотрудничества с педагогическими работниками и сверстниками, к участию в построении индивидуальной образовательной траектории;

М 3 - овладение навыками учебно-исследовательской, проектной и социальной деятельности;

Предметных:

П 1 - понимание значимости России в мировых политических и социально-экономических процессах XX - начала XXI века, знание достижений страны и ее народа; умение характеризовать историческое значение Российской революции, Гражданской войны, Новой экономической политики (далее - нэп), индустриализации и коллективизации в Союзе Советских Социалистических Республик (далее - СССР), решающую роль СССР в победе над нацизмом, значение советских научно-технологических успехов, освоения космоса; понимание причин и следствий распада СССР, возрождения Российской Федерации как мировой державы, воссоединения Крыма с Россией, специальной военной операции на Украине и других важнейших событий XX - начала XXI века; особенности развития культуры народов СССР (России);

П 2 - знание имен героев Первой мировой, Гражданской, Великой Отечественной войн, исторических личностей, внесших значительный вклад в социально-экономическое, политическое и культурное развитие России в XX - начале XXI века;

П 3 - умение составлять описание (реконструкцию) в устной и письменной форме исторических событий, явлений, процессов истории родного края, истории России и всемирной истории XX - начала XXI века и их участников, образа жизни людей и его изменения в Новейшую эпоху; формулировать и обосновывать собственную точку зрения (версию, оценку) с опорой на фактический материал, в том числе используя источники разных типов;

П 4 - умение выявлять существенные черты исторических событий, явлений, процессов; систематизировать историческую информацию в соответствии с заданными критериями; сравнивать изученные исторические события, явления, процессы;

П 5 - умение устанавливать причинно-следственные, пространственные, временные связи исторических событий, явлений, процессов; характеризовать их итоги; соотносить события истории родного края и истории России в XX - начале XXI века; определять современников исторических событий истории России и человечества в целом в XX - начале XXI века;

П 6 - умение критически анализировать для решения познавательной задачи аутентичные исторические источники разных типов (письменные, вещественные, аудиовизуальные) по истории России и зарубежных стран XX - начала XXI века, оценивать их полноту и достоверность, соотносить с историческим периодом; выявлять общее и различия; привлекать контекстную информацию при работе с историческими источниками;

П 7 - умение осуществлять с соблюдением правил информационной безопасности поиск исторической информации по истории России и зарубежных стран XX - начала XXI века в справочной литературе, сети Интернет, средствах массовой информации для решения познавательных задач; оценивать полноту и достоверность информации с точки зрения ее соответствия исторической действительности;

П 8 - умение анализировать текстовые, визуальные источники исторической информации, в том числе исторические карты/схемы, по истории России и зарубежных стран XX - начала XXI века; сопоставлять информацию, представленную в различных источниках; формализовать историческую информацию в виде таблиц, схем, графиков, диаграмм; приобретение опыта осуществления проектной деятельности в форме разработки и представления учебных проектов по новейшей истории, в том числе - на региональном материале (с использованием ресурсов библиотек, музеев и так далее);

П 9 - приобретение опыта взаимодействия с людьми другой культуры, национальной и религиозной принадлежности на основе ценностей современного российского общества: идеалов гуманизма, демократии, мира и взаимопонимания между народами, людьми разных культур; проявление уважения к историческому наследию народов России;

П 10 - умение защищать историческую правду, не допускать умаления подвига народа при защите Отечества, готовность давать отпор фальсификациям российской истории;

П 11 - знание ключевых событий, основных дат и этапов истории России и мира в XX - начале XXI века; выдающихся деятелей отечественной и всемирной истории; важнейших достижений культуры, ценностных ориентиров.

Выпускник, освоивший учебную дисциплину ОУД.03 История, должен обладать **элементами общих и профессиональных компетенций:**

ОК 01. Выбирать способы решения задач профессиональной деятельности применительно к различным контекстам;

ОК 02. Использовать современные средства поиска, анализа и интерпретации информации и информационные технологии для выполнения задач профессиональной деятельности;

ОК 04. Эффективно взаимодействовать и работать в коллективе и команде;

ОК 05. Осуществлять устную и письменную коммуникацию на государственном языке Российской Федерации с учетом особенностей социального и культурного контекста;

ОК 06. Проявлять гражданско-патриотическую позицию, демонстрировать осознанное поведение на основе традиционных общечеловеческих ценностей, в том числе с учетом гармонизации межнациональных и межрелигиозных отношений, применять стандарты антикоррупционного поведения;

ПК 5.4. Реализовывать технологические процессы в машиностроительном производстве с соблюдением требований охраны труда, безопасности

жизнедеятельности и защиты окружающей среды, принципов и методов бережливого производства.

Освоение содержания учебной дисциплины ОУД.03 История обеспечивает достижение следующих **личностных результатов воспитания**:

ЛР 1 - Осознающий себя гражданином России и защитником Отечества, выражающий свою российскую идентичность в поликультурном и многоконфессиональном российском обществе и современном мировом сообществе. Сознательный свое единство с народом России, с Российским государством, демонстрирующий ответственность за развитие страны. Проявляющий готовность к защите Родины, способный аргументированно отстаивать суверенитет и достоинство народа России, сохранять и защищать историческую правду о Российском государстве.

ЛР 3 - Соблюдающий нормы правопорядка, следующий идеалам гражданского общества, обеспечения безопасности, прав и свобод граждан России. Лояльный к установкам и проявлениям представителей субкультур, отличающий их от групп с деструктивным и девиантным поведением. Демонстрирующий неприятие и предупреждающий социально опасное поведение окружающих.

ЛР 5 - Демонстрирующий приверженность к родной культуре, исторической памяти на основе любви к Родине, родному народу, малой родине, принятию традиционных ценностей многонационального народа России.

ЛР 8 - Проявляющий и демонстрирующий уважение к представителям различных этнокультурных, социальных, конфессиональных и иных групп. Сопричастный к сохранению, преумножению и трансляции культурных традиций и ценностей многонационального российского государства.

ЛР 16 - Ориентирующийся в изменяющемся рынке труда, гибко реагирующий на появление новых форм трудовой деятельности, готовый к их освоению, избегающий безработицы, мотивированный к освоению

функционально близких видов профессиональной деятельности, имеющих общие объекты (условия, цели) труда, либо иные схожие характеристики.

ЛР 18 - Принимающий цели и задачи научно-технологического, экономического, информационного и социокультурного развития России, готовый работать на их достижение.

Содержание дисциплины имеет межпредметные связи с дисциплинами профессионального цикла – ОП.04 Электронная техника.

Для лучшего усвоения учебного материала его изложение необходимо проводить с применением технических средств обучения, видео-, аудиоматериалов, современных программ компьютерного проектирования.

В рабочей программе дисциплины планируется индивидуальное проектное задание обучающихся с указанием тематики.

Курс обеспечен методическими пособиями и указаниями к выполнению практических работ.

1.4. Рекомендуемое количество часов на освоение программы учебной дисциплины:

объем образовательной нагрузки – **136 часов**, в том числе:

учебной нагрузки во взаимодействии с преподавателем – **136 часов**;

самостоятельной работы обучающегося – **не предусмотрено**.

2. СТРУКТУРА И СОДЕРЖАНИЕ УЧЕБНОЙ ДИСЦИПЛИНЫ

2.1. Объем учебной дисциплины и виды учебной работы

Вид учебной работы	Количество часов
Объем образовательной нагрузки (всего)	136
Учебная нагрузка во взаимодействии с преподавателем	136
в том числе:	
Теоретическое обучение	86
Лабораторные работы	0
Практические занятия	44
из них в форме практической подготовки	6
Контрольные работы	0
Промежуточная аттестация	0
Консультация	6
Индивидуальное проектное задание	нет
Курсовая работа (проект)	0
Самостоятельная работа обучающегося	0
Промежуточная аттестация в форме дифференцированного зачета во 2 семестре	

2.2. Тематический план и содержание учебной дисциплины ОУД.03 История

Наименование разделов и тем	Содержание учебного материала, лабораторные и практические работы, прикладной модуль (если предусмотрены)	Объем часов	Уровень освоения	Формируемые общие и профессиональные компетенции
Раздел 1. Россия в годы Первой мировой войны и Первая мировая война и послевоенный кризис Великой Российской революции (1914–1922)				ОК 01, ОК 02, ОК 04, ОК 05, ОК 06
Тема 1.1. Россия и мир в годы Первой мировой войны	<p>Основное содержание</p> <p>Новейшая история как этап развития человечества. Мир в начале XX в.¹ Новейшая история: понятие, хронологические рамки, периодизация. Развитие индустриального общества. Технический прогресс. Изменение социальной структуры общества. Политические течения: либерализм, консерватизм, социал-демократия, анархизм. Рабочее и социалистическое движение. Профсоюзы.</p> <p>Мир империй - наследие XIX в. Империализм и колонии. Национализм. Старые и новые лидеры индустриального мира. Блоки великих держав: Тройственный союз, Антанта. Региональные конфликты и войны в конце XIX - начале XX в.</p> <p>Россия накануне Первой мировой войны: проблемы внутреннего развития, внешняя политика.</p> <p>Причины и начало и ход Первой мировой войны. Стремление великих держав к переделу мира. Убийство в Сараево. Нападение Австро-Венгрии на Сербию. Вступление в войну европейских держав. Цели и планы сторон. Сражение на Марне. Позиционная война. Боевые действия на австро-германском и Кавказском фронтах, взаимодействие с союзниками по Антанте. Брусиловский прорыв и его значение. Изменения в составе воюющих блоков (вступление в войну Османской империи, Италии, Болгарии). Четверной союз. Верден. Сомма.</p> <p>Люди на фронтах и в тылу. Националистическая пропаганда. Новые методы ведения войны. Власть и общество в годы войны. Положение населения в тылу воюющих стран. Вынужденные переселения, геноцид (трагедия русофилов Галиции, армянского народа и др.). Рост антивоенных настроений.</p> <p>Завершающий этап войны. Объявление США войны Германии. Бои на Западном фронте. Революция в России и выход Советской России из войны. Капитуляция государств Четверного союза.</p> <p>Российское государство и общество в годы Первой мировой войны.</p> <p>Патриотический подъем на начальном этапе Первой мировой войны. Массовый героизм воинов. Людские потери. Политизация и начало морального разложения армии.</p> <p>Власть, экономика и общество в условиях войны. Милитаризация экономики. Формирование военно-промышленных комитетов. Пропаганда патриотизма и восприятие войны обществом. Содействие гражданского населения армии и создание общественных организаций помощи фронту. Введение государством карточной системы снабжения в городе и разверстки в деревне.</p> <p>Наращение экономического кризиса и смена общественных настроений. Кадровая чехарда в правительстве. Взаимоотношения представительной и исполнительной ветвей власти.</p>	4	1	ОК 02 ОК 05 ОК 06

¹ Жирным шрифтом выделены названия укрупненных блоков содержания.

	<p>Прогрессивный блок и его программа. Распутинщина и десакрализация власти. Политические партии и война: оборонцы, интернационалисты и пораженцы. Влияние большевистской пропаганды. Возрастание роли армии в жизни общества.</p> <p>Итоги Первой мировой войны. Политические, экономические, социальные и культурные последствия Первой мировой войны</p>			
	Практическая работа №1. Итоги Первой мировой войны. Работа с картой	2	2	
<p>Тема 1.2.</p> <p>Основные этапы и хронология революционных событий 1917 г.</p> <p>Первые революционные преобразования большевиков</p>	Основное содержание			<p>OK 02</p> <p>OK 04</p> <p>OK 05</p> <p>OK 06</p>
	<p>Причины Великой российской революции и ее начальный этап.</p> <p>Понятие Великой российской революции, продолжавшейся от свержения самодержавия до создания Советского Союза. Три основных этапа: Февральская революция, Октябрьская революция, Гражданская война. Российская империя накануне революции. Территория и население. Объективные и субъективные причины обострения экономического и политического кризиса. Война как революционизирующий фактор. Национальные и конфессиональные проблемы. Незавершенность и противоречия модернизации. Основные социальные слои, политические партии и их лидеры накануне революции.</p> <p>Основные этапы и хронология революционных событий 1917 г. Февраль - март: восстание в Петрограде и падение монархии. Конец Российской империи. Отклики внутри страны: Москва, периферия, фронт, национальные регионы. Формирование Временного правительства и программа его деятельности. Петроградский Совет рабочих и солдатских депутатов и его декреты.</p> <p>Весна - лето 1917 г.: зыбкое равновесие политических сил при росте влияния большевиков во главе с В.И. Лениным. Июльский кризис и конец двоевластия. Восстановление патриаршества. Выступление Корнилова против Временного правительства. Провозглашение России республикой. Свержение Временного правительства и взятие власти большевиками 25 октября (7 ноября) 1917 г. В. И. Ленин как политический деятель.</p> <p>Первые революционные преобразования большевиков.</p> <p>Первые мероприятия большевиков в политической, экономической и социальной сферах. Борьба за армию. Декрет о мире и заключение Брестского мира. Национализация промышленности. Декрет о земле и принципы наделения крестьян землей. Отделение Церкви от государства.</p> <p>Созыв и разгон Учредительного собрания. Слом старого и создание нового госаппарата. Советы как форма власти. ВЦИК Советов. Совнарком. ВЧК по борьбе с контрреволюцией и саботажем. Создание Высшего совета народного хозяйства (ВСНХ). Первая Конституция РСФСР 1918 г.</p>	4	1	
	Практическая работа №2. Первые революционные преобразования большевиков. Работа с источниками	4	3	
<p>Тема 1.3.</p> <p>Гражданская война и ее последствия.</p> <p>Культура Советской России в период Гражданской войны</p>	Основное содержание			<p>OK 02</p> <p>OK 04</p> <p>OK 05</p> <p>OK 06</p>
	<p>Причины и этапы Гражданской войны в России.</p> <p>Установление советской власти в центре и на местах осенью 1917 - весной 1918 г. Начало формирования основных очагов сопротивления большевикам. Ситуация на Дону. Позиция Украинской Центральной рады. Восстание чехословацкого корпуса.</p> <p>Гражданская война как общенациональная катастрофа. Человеческие потери. Причины,</p>	4	1	

	<p>этапы и основные события Гражданской войны. Военная интервенция. Палитра антибольшевистских сил: их характеристика и взаимоотношения. Идеология Белого движения. Положение населения на территориях антибольшевистских сил. Будни села: красные продотряды и белые реквизиции.</p> <p>Политика "военного коммунизма". Продразверстка, принудительная трудовая повинность, административное распределение товаров и услуг. Разработка плана ГОЭЛРО. Создание регулярной Красной Армии. Использование военспецов. Выступление левых эсеров. Красный и белый террор, их масштабы. Убийство царской семьи. Ущемление прав Советов в пользу чрезвычайных органов: ЧК, комбедов и ревкомов.</p> <p>Особенности Гражданской войны на Украине, в Закавказье и Средней Азии, в Сибири и на Дальнем Востоке. Польско-советская война. Поражение армии Врангеля в Крыму.</p> <p>Причины победы Красной Армии в Гражданской войне. -Вопрос о земле. Национальный фактор в Гражданской войне. Декларация прав народов России и ее значение. Эмиграция и формирование русского зарубежья. Последние отголоски Гражданской войны в регионах в конце 1921-1922 г.</p> <p>Создание Государственной комиссии по просвещению и Пролеткульта. Наглядная агитация и массовая пропаганда коммунистических идей. Национализация театров и кинематографа. Пролетаризация вузов, организация рабфаков. Антирелигиозная пропаганда и секуляризация жизни общества. Ликвидация сословных привилегий. Законодательное закрепление равноправия полов.</p> <p>Повседневная жизнь. Городской быт: бесплатный транспорт, товары по карточкам, субботники и трудовые мобилизации. Комитеты бедноты и рост социальной напряженности в деревне. Проблема массовой детской беспризорности</p>			
	Практическая работа №3. Революция и Гражданская война в России. Общественно-политическая и социокультурная жизнь в РСФСР в годы Гражданской войны. Работа с историческими источниками: агитационные плакаты, исторические революционные и военные песни, отражающие события Гражданской войны	4	3	
Тема 1.4. «Жизнь в катастрофе»:	Профессионально-ориентированное содержание			ОК 01, ОК 02, ОК 04, ОК 05, ОК 06 ПК 5.4
	Культура повседневности и стратегии выживания в годы великих потрясений (технологическая карта 1 примерного учебно-методического комплекса). Наш край в 1914-1922 гг.	4	1	
Раздел 2. Межвоенный период (1918–1939). СССР в 1920–1930-е годы				ОК 01, ОК 02, ОК 04 ОК 05, ОК 06
Тема 2.1. СССР в 20-е годы. Новая экономическая политика	Основное содержание			ОК 02 ОК 04 ОК 05 ОК 06
	Социально-экономический и политический кризис в РСФСР в начале 20-х гг. Катастрофические последствия Первой мировой и Гражданской войн. Демографическая ситуация в начале 1920-х гг. Экономическая разруха. Голод 1921-1922 гг. и его преодоление. Реквизиция церковного имущества, сопротивление верующих и преследование священнослужителей. Крестьянские восстания в Сибири, на Тамбовщине, в Поволжье и другие. Кронштадтское восстание. Отказ большевиков от "военного коммунизма" и переход к новой экономической политике (НЭП). Использование рыночных механизмов и товарно-денежных отношений для улучшения экономической ситуации. Замена продразверстки в деревне единым продналогом.	4	1	

	<p>Стимулирование кооперации. Финансовая реформа 1922-1924 гг. Создание Госплана и разработка годовых и пятилетних планов развития народного хозяйства. Учреждение в СССР звания Героя Труда (1927 г., с 1938 г. - Герой Социалистического Труда).</p> <p>Предпосылки и значение образования СССР. Принятие Конституции СССР 1924 г. Ситуация в Закавказье и Средней Азии. Создание новых национальных образований в 1920-е гг. Политика "коренизации" и борьба по вопросу о национальном строительстве.</p> <p>Ликвидация небольшевистских партий и установление в СССР однопартийной политической системы. Смерть В. И. Ленина и борьба за власть. Ситуация в партии и возрастание роли партийного аппарата. Ликвидация оппозиции внутри ВКП(б) к концу 1920-х гг.</p> <p>Социальная политика большевиков. Положение рабочих и крестьян. Эмансипация женщин. Социальные лифты. Становление системы здравоохранения. Охрана материнства и детства. Борьба с беспризорностью и преступностью. Меры по сокращению безработицы. Положение бывших представителей "эксплуататорских классов". Деревенский социум: кулаки, середняки и бедняки. Сельскохозяйственные коммунны, артели и ТОЗы</p>			
	<p>Практическая работа №4. Противоречия политики НЭПа.</p>	2	2	
<p>Тема 2.2. Советский Союз в конце 1920-х–1930-е гг.</p>	<p>Основное содержание</p> <p>Индустриализация в СССР. "Великий перелом". Перестройка экономики на основе командного администрирования. Форсированная индустриализация. Создание рабочих и инженерных кадров. Социалистическое соревнование. Ударники и стахановцы. Ликвидация частной торговли и предпринимательства. Кризис снабжения и введение карточной системы.</p> <p>Коллективизация сельского хозяйства и ее трагические последствия. Раскулачивание. Сопrotивление крестьян. Становление колхозного строя. Создание МТС. Голод в «зерновых» районах СССР в 1932-1933 гг. как следствие коллективизации.</p> <p>Крупнейшие стройки первых пятилеток в центре и национальных республиках. Строительство Московского метрополитена. Создание новых отраслей промышленности. Форсирование военного производства и освоения новой техники. Ужесточение трудового законодательства. Результаты, цена и издержки модернизации. Превращение СССР в аграрно-индустриальную державу. Ликвидация безработицы.</p> <p>Утверждение культа личности Сталина. Партийные органы как инструмент сталинской политики. Органы госбезопасности и их роль в поддержании диктатуры. Ужесточение цензуры. "История ВКП(б). Краткий курс". Усиление идеологического контроля над обществом. Введение паспортной системы. Массовые политические репрессии 1937-1938 гг. Результаты репрессий на уровне регионов и национальных республик. Репрессии против священнослужителей. ГУЛАГ. Роль принудительного труда в осуществлении индустриализации и в освоении труднодоступных территорий.</p> <p>Советская социальная и национальная политика 1930-х гг. Пропаганда и реальные достижения. Конституция СССР 1936 г.</p>	4	1	<p>OK 02 OK 04 OK 05 OK 06</p>
	<p>Практическая работа №5. Итоги и цена советской модернизации. Организация дискуссии по методу «метаплана»</p>	2	2	
<p>Тема 2.3. Культурное пространство советского общества</p>	<p>Основное содержание</p> <p>Повседневная жизнь и общественные настроения в годы нэпа. Повышение общего уровня жизни. Нэпманы и отношение к ним в обществе.</p>	4	1	<p>OK 02 OK 04 OK 05</p>

<p>в 1920–1930-е гг.</p>	<p>"Коммунистическое чванство". Разрушение традиционной морали. Отношение к семье, браку, воспитанию детей. Советские обряды и праздники. Наступление на религию.</p> <p>Пролеткульт и нэпманская культура. Борьба с безграмотностью. Основные направления в литературе и архитектуре. Достижения в области киноискусства. Советский авангард. Создание национальной письменности и смена алфавитов. Деятельность Наркомпроса. Рабфаки. Культура и идеология.</p> <p>Создание "нового человека". Пропаганда коллективистских ценностей. Воспитание интернационализма и советского патриотизма. Общественный энтузиазм периода первых пятилеток. Развитие спорта. Освоение Арктики. Эпопея челюскинцев. Престижность военной профессии и научно-инженерного труда. Учреждение звания Героя Советского Союза (1934) и первые награждения.</p> <p>Культурная революция. От обязательного начального образования к массовой средней школе. Установление жесткого государственного контроля над сферой литературы и искусства. Создание творческих союзов и их роль в пропаганде советской культуры. Социалистический реализм. Литература и кинематограф 1930-х гг.</p> <p>Наука в 1930-е гг. Академия наук СССР. Создание новых научных центров. Выдающиеся ученые и конструкторы гражданской и военной техники. Формирование национальной интеллигенции.</p> <p>Повседневность 1930-х гг. Снижение уровня доходов населения по сравнению с периодом нэпа. Деньги, карточки и очереди. Из деревни в город: последствия вынужденного переселения и миграции населения. Жилищная проблема. Коллективные формы быта. Возвращение к традиционным ценностям в середине 1930-х гг. Досуг в городе. Пионерия и комсомол. Военно-спортивные организации. Материнство и детство в 1930-е гг. Жизнь в деревне</p>			<p>ОК 06</p>
	<p>Практическая работа №6. Культурная революция и «угар НЭПа». Работа с историческими источниками: агитационные плакаты, анализ произведений художественной литературы (Зощенко М.М., Островский Н.А., Булгаков М.А. и др.), исторических песен об «успехах народного хозяйства»</p>	<p>2</p>	<p>3</p>	
<p>Тема 2.4. Революционные события 1918 – начала 1920-х гг. Версальско-Вашингтонская система. Мир в 1920-е – 1930-е гг. Нарастание агрессии в мире в 1930-х гг.</p>	<p>Основное содержание</p> <p>Мир в 1918-1939 гг.: от войны к миру. Распад империй и образование новых национальных государств в Европе. Планы послевоенного устройства мира. 14 пунктов В. Вильсона. Парижская мирная конференция. Лига Наций. Вашингтонская конференция. Версальско-Вашингтонская система.</p> <p>Революционные события 1918-1919 гг. в Европе. Ноябрьская революция в Германии. Веймарская республика. Образование Коминтерна. Венгерская советская республика.</p> <p>Страны Европы и Северной Америки в 1920-1930-е гг.</p> <p>Рост влияния социалистических партий и профсоюзов. Приход лейбористов к власти в Великобритании. Зарождение фашистского движения в Италии; Б. Муссолини. Приход фашистов к власти и утверждение тоталитарного режима в Италии.</p> <p>Стабилизация 1920-х гг. Эра процветания в США. Мировой экономический кризис 1929-1933 гг. и начало Великой депрессии. Проявления и социально-политические последствия кризиса. "Новый курс" Ф.Д. Рузвельта (цель, мероприятия, итоги). Кейнсианство. Государственное регулирование экономики.</p> <p>Альтернативные стратегии выхода из мирового экономического кризиса. Становление</p>	<p>4</p>	<p>1</p>	<p>ОК 02 ОК 04 ОК 05 ОК 06</p>

	<p>нацизма в Германии. НСДАП; А. Гитлер. Приход нацистов к власти. Нацистский режим в Германии (политическая система, экономическая политика, идеология). Нюрнбергские законы. Подготовка Германии к войне. Установление авторитарных режимов в странах Европы в 1920-1930-х гг.</p> <p>Борьба против угрозы фашизма. Тактика единого рабочего фронта и Народного фронта. Приход к власти и политика правительств Народного фронта во Франции, Испании. Франкистский мятеж и гражданская война в Испании (участники, основные сражения). Позиции европейских держав в отношении Испании. Советская помощь Испании. Оборона Мадрида. Поражение Испанской Республики.</p> <p>Страны Азии, Латинской Америки в 1918-1930-е гг.</p> <p>Распад Османской империи. Провозглашение Турецкой Республики. Курс преобразований М. Кемалю Ататюрка. Страны Восточной и Южной Азии. Революция 1925-1927 гг. в Китае. Режим Чан Кайши и гражданская война с коммунистами. "Великий поход" Красной армии Китая. Национально-освободительное движение в Индии в 1919-1939 гг. Индийский национальный конгресс. М. К. Ганди.</p> <p>Мексиканская революция 1910-1917 гг., ее итоги и значение. Реформы и революционные движения в латиноамериканских странах. Народный фронт в Чили.</p> <p>Международные отношения в 1920-1930-х гг.</p> <p>Версальская система и реалии 1920-х гг. Планы Дауэса и Юнга. Советское государство в международных отношениях в 1920-х гг. (Генуэзская конференция, соглашение в Рапалло, выход СССР из дипломатической изоляции). Пакт Бриана-Келлога. "Эра пацифизма".</p> <p>Нарастание агрессии в мире в 1930-х гг. Агрессия Японии против Китая (1931-1933). Итало-эфиопская война (1935). Инициативы СССР по созданию системы коллективной безопасности. Агрессивная политика Германии в Европе (оккупация Рейнской зоны, аншлюс Австрии). Судетский кризис. Мюнхенское соглашение и его последствия. Политика "умиротворения" агрессора. Создание оси Берлин - Рим - Токио. Японо-китайская война. Советско-японские конфликты у оз. Хасан и р. Халхин-Гол. Британско-франко-советские переговоры в Москве. Советско-германский договор о ненападении и его последствия.</p> <p>Развитие культуры в 1914-1930-х гг.</p> <p>Научные открытия первых десятилетий XX в. (физика, химия, биология, медицина и другие). Технический прогресс в 1920-1930-х гг. Изменение облика городов.</p> <p>"Потерянное поколение": тема войны в литературе и художественной культуре. Основные направления в искусстве. Модернизм, авангардизм, сюрреализм, абстракционизм, реализм. Ведущие деятели культуры первой трети XX в. Кинематограф 1920-1930-х гг. Тоталитаризм и культура. Массовая культура. Олимпийское движение</p>			
	<p>Практическая работа №7. Распространение фашизма в Европе, Антикоминтерновский пакт и нарастание международной напряженности в 30-е гг. Работа с историческими источниками</p>	2	2	
<p>Тема 2.5. Внешняя политика СССР в 1920–1930-е годы. СССР накануне Великой Отечественной</p>	<p>Основное содержание</p> <p>Внешняя политика СССР в 1920-е гг. Внешняя политика: от курса на мировую революцию к концепции построения социализма в одной стране. Деятельность Коминтерна как инструмента мировой революции. Договор в Рапалло. Выход СССР из международной изоляции. Вступление СССР в Лигу Наций.</p> <p>Возрастание угрозы мировой войны. Попытки организовать систему коллективной</p>	4	1	<p>ОК 02 ОК 04 ОК 05 ОК 06</p>

войны	<p>безопасности в Европе. Советские добровольцы в Испании и в Китае. Вооруженные конфликты на озере Хасан, реке Халхин-Гол.</p> <p>СССР накануне Великой Отечественной войны. Мюнхенский договор 1938 г. и угроза международной изоляции СССР. Заключение договора о ненападении между СССР и Германией в 1939 г. Зимняя война с Финляндией. Включение в состав СССР Латвии, Литвы и Эстонии; Бессарабии, Северной Буковины, Западной Украины и Западной Белоруссии</p>			
	<p>Практическая работа №8. Противоречия внешней политики СССР: деятельность НКВД и Коминтерна. Результативность внешней политики СССР межвоенного периода. Работа с историческими источниками и исторической картой</p>	2	3	
Тема 2.6. «По плану ГОЭЛРО»:	<p>Профессионально ориентированное содержание</p> <p>Становление советской отрасли машиностроения. Работники машиностроения в годы великих свершений (технологическая карта 2 примерного учебно-методического комплекса)</p> <p>Наш край в 1920-1930-е гг.</p>	4	1	ОК 01, ОК 02, ОК 04, ОК 05, ОК 06 ПК 5.4
Раздел 3. Вторая мировая война: причины, состав участников, основные этапы и события, итоги. Великая Отечественная война. 1941–1945 годы				ОК 01, ОК 02, ОК 04 ОК 05, ОК 06
Тема 3.1. Начало Второй мировой войны. Начальный период Великой Отечественной войны (июнь 1941 – осень 1942)	<p>Основное содержание</p> <p>Начало Второй мировой войны. Причины Второй мировой войны. Нападение Германии на Польшу и начало мировой войны. Стратегические планы главных воюющих сторон. Разгром Польши. Блицкриг. "Странная война". Советско-финляндская война и ее международные последствия. Захват Германией Дании и Норвегии. Разгром Франции и ее союзников. Битва за Британию. Агрессия Германии и ее союзников на Балканах.</p> <p>Положение в оккупированных странах. "Новый порядок". Нацистская политика геноцида, холокост. Концентрационные лагеря. Принудительная трудовая миграция и насильственные переселения. Коллаборационизм. Движение Сопротивления. Партизанская война в Югославии.</p> <p>1941 год. Начало Великой Отечественной войны и войны на Тихом океане. Нападение Германии на СССР. Планы Германии в отношении СССР; план "Барбаросса", план "Ост". Соотношение сил противников на 22 июня 1941 г. Вторжение Германии и ее сателлитов на территорию СССР. Начало Великой Отечественной войны. Ход событий на советско-германском фронте в 1941 г. Брестская крепость. Массовый героизм воинов, представителей всех народов СССР. Причины поражений Красной Армии на начальном этапе войны. Чрезвычайные меры руководства страны, образование Государственного комитета обороны. Роль партии в мобилизации сил на отпор врагу. Создание дивизий народного ополчения. Смоленское сражение. Наступление советских войск под Ельней. Начало блокады Ленинграда. Оборона Одессы и Севастополя. Срыв гитлеровских планов молниеносной войны.</p> <p>Битва за Москву. Наступление гитлеровских войск: Москва на осадном положении. Парад 7 ноября 1941 г. на Красной площади. Переход в контрнаступление и разгром немецкой группировки под Москвой. Наступательные операции Красной Армии зимой - весной 1942 г. Итоги Московской битвы. Блокада Ленинграда. Героизм и трагедия гражданского населения. Эвакуация ленинградцев. Дорога жизни.</p> <p>Перестройка экономики на военный лад. Эвакуация предприятий, населения и ресурсов. Введение норм военной дисциплины на производстве и транспорте.</p> <p>Нацистский оккупационный режим. Генеральный план "Ост". Нацистская пропаганда. Массовые преступления гитлеровцев против советских граждан. Концлагеря и гетто. Холокост.</p>	4	1	ОК 02 ОК 04 ОК 05 ОК 06

	<p>Этнические чистки на оккупированной территории СССР. Нацистский плен. Уничтожение военнопленных и медицинские эксперименты над заключенными. Угон советских людей в Германию. Разграбление и уничтожение культурных ценностей.</p> <p>Начало массового сопротивления врагу. Восстания в нацистских лагерях. Развертывание партизанского движения.</p> <p>Нападение японских войск на Перл-Харбор, вступление США в войну. Формирование Антигитлеровской коалиции. Ленд-лиз</p>			
	Практическая работа №9. Причины и начало Второй мировой войны. Работа с исторической картой и историческими источниками.	2	2	
	Практическая работа №10. Причины и начальный период Великой Отечественной войны. Работа с исторической картой и историческими источниками	4	3	
Тема 3.2. Коренной перелом в ходе войны (осень 1942 – 1943 г.)	<p>Основное содержание</p> <p>Коренной перелом в войне. Сталинградская битва. Германское наступление весной - летом 1942 г. Поражение советских войск в Крыму. Битва за Кавказ. Оборона Сталинграда. Приказ № 227 «Ни шагу назад!». Дом Павлова. Героическая борьба армий В.И. Чуйкова и М.С. Шумилова против немецко-фашистских войск. Окружение неприятельской группировки под Сталинградом и разгром гитлеровцев. Н.Ф. Ватутин, А.И. Еременко, К.К. Рокоссовский. Итоги и значение победы Красной армии под Сталинградом. Начало коренного перелома в войне.</p> <p>Прорыв блокады Ленинграда в январе 1943 г. Значение героического сопротивления Ленинграда.</p> <p>Битва на Курской дуге. Соотношение сил. Провал немецкого наступления. Танковые сражения под Прохоровкой и Обоянью. Переход советских войск в наступление. Итоги и значение Курской битвы.</p> <p>Битва за Днепр. Освобождение Левобережной Украины и форсирование Днепра. Освобождение Киева. Итоги наступления Красной Армии летом - осенью 1943 г.</p> <p>За линией фронта. Развертывание массового партизанского движения. Антифашистское подполье в крупных городах. Значение партизанской и подпольной борьбы для победы над врагом.</p> <p>Сотрудничество с врагом (коллорабационизм): формы, причины, масштабы. Создание гитлеровцами воинских формирований из советских военнопленных. Антисоветские национальные военные формирования в составе вермахта. Судебные процессы на территории СССР над военными преступниками и пособниками оккупантов в 1943-1946 гг.</p> <p>СССР и союзники.</p> <p>Война в Северной Африке. Высадка союзнических войск в Италии и падение режима Муссолини. Перелом в войне на Тихом океане. Тегеранская конференция. "Большая тройка"</p>	4	1	ОК 02 ОК 04 ОК 05 ОК 06
	Практическая работа №11. Работа с исторической картой	2	2	
Тема 3.3. Человек и культура в годы Великой Отечественной войны	<p>Основное содержание</p> <p>Человек и война: единство фронта и тыла.</p> <p>"Все для фронта, все для победы!". Трудовой подвиг народа. Роль женщин и подростков в промышленном и сельскохозяйственном производстве. Самоотверженный труд ученых. Помощь населения фронту.</p> <p>Повседневность военного времени. Фронтовая повседневность. Боевое братство. Женщины на войне. Письма с фронта и на фронт. Повседневность в советском тылу. Военная дисциплина</p>	4	1	ОК 02 ОК 04 ОК 05 ОК 06

	<p>на производстве. Карточная система и нормы снабжения в городах. Положение в деревне. Стратегии выживания в городе и на селе. Государственные меры и общественные инициативы по спасению детей.</p> <p>Культурное пространство в годы войны. Песня "Священная война" - призыв к сопротивлению врагу. Советские писатели, композиторы, художники, ученые в условиях войны. Песенное творчество и фольклор. Кино военных лет. Государство и Церковь в годы войны. Патриотическое служение представителей религиозных конфессий. Культурные и научные связи с союзниками.</p> <p>Приказ № 227 «Ни шагу назад!». Битва за Кавказ. Оборона Сталинграда. Героическая борьба армий В.И. Чуйкова и М.С. Шумилова против немецко-фашистских войск. Окружение неприятельской группировки под Сталинградом и разгром гитлеровцев. Н.Ф. Ватутин, А.И. Еременко, К.К. Рокоссовский. Итоги и значение победы Красной армии под Сталинградом. Начало коренного перелома в войне</p>			
	<p>Практическая работа №12. Работа с историческими источниками: анализ исторических плакатов, военных песен, творчества Твардовского А.Т., Эринбурга И.Г., Бека А.А., Симонова К.М.</p>	2	2	
<p>Тема 3.4. Победа СССР в Великой Отечественной войне. Завершение Второй мировой войны</p>	<p>Основное содержание</p> <p>Освобождение Правобережной Украины и Крыма. Наступление советских войск в Белоруссии и Прибалтике. Боевые действия в Восточной и Центральной Европе и освободительная миссия Красной Армии. Встреча на Эльбе. Висло-Одерская операция. Битва за Берлин. Капитуляция Германии. Репатриация советских граждан в ходе войны и после ее окончания.</p> <p>Война и общество. Восстановление хозяйства в освобожденных районах. Начало советского атомного проекта. Реевакуация и нормализация повседневной жизни. Депортации репрессированных народов. Взаимоотношения государства и Церкви.</p> <p>Открытие второго фронта в Европе. Восстания против оккупантов и их пособников в европейских странах. Конференции руководителей ведущих держав Антигитлеровской коалиции; Ялтинская конференция 1945 г.: основные решения. Роль СССР в разгроме нацистской Германии и освобождении народов Европы. Потсдамская конференция. Судьба послевоенной Германии. Политика денацификации, демилитаризации, демонополизации, демократизации (четыре "Д").</p> <p>Советско-японская война 1945 г. Разгром Квантунской армии. Ядерные бомбардировки японских городов американской авиацией и их последствия. Капитуляция Японии. Нюрнбергский трибунал и Токийский процесс над военными преступниками Германии и Японии. Итоги Второй мировой войны.</p> <p>Создание ООН. Осуждение главных военных преступников. Нюрнбергский и Токийский судебные процессы.</p> <p>Итоги Великой Отечественной и Второй мировой войны. Решающий вклад СССР в победу Антигитлеровской коалиции. Людские и материальные потери. Изменение политической карты мира</p>	6	1	<p>OK 02 OK 04 OK 05 OK 06</p>
	<p>Практическая работа №13. Завершающий период Великой Отечественной войны. Разгром милитаристской Японии. Работа с исторической картой. Уроки войны. Дискуссия по методу дебатов</p>	2	2	

Раздел 4. СССР в 1945–1991 годы. Послевоенный мир				ОК 01, ОК 02, ОК 04, ОК 05, ОК 06
Тема 4.1. Мир и международные отношения в годы холодной войны (вторая половина XX века)	<p>Основное содержание</p> <p>Основные этапы развития международных отношений во второй половине 1940-х - 2020-х гг. От мира к холодной войне. Речь У. Черчилля в Фултоне. Доктрина Трумэна. План Маршалла. Разделенная Европа. Раскол Германии и образование двух германских государств. Совет экономической взаимопомощи. Формирование двух военно-политических блоков (НАТО и ОВД).</p> <p>Международные кризисы и региональные конфликты в годы холодной войны (Берлинские кризисы, Корейская война, войны в Индокитае, Суэцкий кризис, Карибский (Кубинский) кризис). Создание Движения неприсоединения. Гонка вооружений. Война во Вьетнаме.</p> <p>Разрядка международной напряженности в конце 1960-х - первой половине 1970-х гг. Договор о запрещении ядерных испытаний в трех средах. Договор о нераспространении ядерного оружия (1968). Пражская весна 1968 г. и ввод войск государств - участников ОВД в Чехословакию. Урегулирование германского вопроса (договоры ФРГ с СССР и Польшей, четырехстороннее соглашение по Западному Берлину). Договоры об ограничении стратегических вооружений (ОСВ). Совещание по безопасности и сотрудничеству в Европе (Хельсинки, 1975 г.).</p> <p>Ввод советских войск в Афганистан (1979). Возвращение к политике холодной войны. Нарастание стратегических вооружений. Американский проект СОИ. Провозглашение советской концепции нового политического мышления в 1980-х гг. Революции 1989-1991 гг. в странах Центральной и Восточной Европы, их внешнеполитические последствия. Распад СССР и восточного блока.</p> <p>Соединенные Штаты Америки. Послевоенный экономический подъем. Развитие постиндустриального общества. Общество потребления. Демократы и республиканцы у власти: президенты США и повороты политического курса. Социальные движения (борьба против расовой сегрегации, за гражданские права, выступления против войны во Вьетнаме). Внешняя политика США во второй половине XX - начале XXI в. Развитие отношений с СССР, Российской Федерацией.</p> <p>Страны Западной Европы. Экономическая и политическая ситуация в первые послевоенные годы. Научно-техническая революция. Становление социально ориентированной рыночной экономики. Германское "экономическое чудо". Установление V республики во Франции. Лейбористы и консерваторы в Великобритании. Начало европейской интеграции (ЕЭС). "Бурные шестидесятые". "Скандинавская -модель" социально-экономического развития. Падение диктатур в Греции, Португалии, Испании. Экономические кризисы 1970-х - начала 1980-х гг. Неоконсерватизм. Европейский союз.</p> <p>Страны Центральной и Восточной Европы во второй половине XX - начале XXI в. Революции второй половины 1940-х гг. и установление режимов «народной демократии». СЭВ и ОВД. Достижения и проблемы социалистического развития в 1950-е гг. Выступления в ГДР (1953), Польше и Венгрии (1956). Югославская модель социализма. Пражская весна 1968 г. и ее подавление. Движение "Солидарность" в Польше. Перестройка в СССР и страны восточного блока. Революции 1989-1990 гг. в странах Центральной и Восточной Европы. Распад ОВД, СЭВ. Образование новых государств на постсоветском пространстве.</p>	4	1	ОК 02 ОК 04 ОК 05 ОК 06

	<p>Страны Азии, Африки во второй половине XX в.: проблемы и пути модернизации. Обретение независимости и выбор путей развития странами Азии и Африки.</p> <p>Страны Восточной, Юго-Восточной и Южной Азии. Освободительная борьба и провозглашение национальных государств в регионе. Китай: провозглашение республики; социалистический эксперимент; Мао Цзэдун и маоизм; экономические реформы конца 1970-х - 1980-х гг. и их последствия; современное развитие. Разделение Вьетнама и Кореи на государства с разным общественно-политическим строем. Индия: провозглашение независимости; курс Неру; внутренняя и внешняя политика современного индийского государства.</p> <p>Успехи модернизации. Япония после Второй мировой войны: от поражения к лидерству. Восстановление суверенитета страны. Японское "экономическое чудо". Новые индустриальные страны (Сингапур, Южная Корея).</p> <p>Страны Ближнего Востока и Северной Африки. Турция: политическое развитие, достижения и проблемы модернизации. Иран: реформы 1960-1970-х гг.; исламская революция. Афганистан: смена политических режимов, роль внешних сил.</p> <p>Провозглашение независимых государств на Ближнем Востоке и в Северной Африке. Палестинская проблема. Создание государства Израиль. Египет: выбор пути развития; внешнеполитический курс. Суэцкий конфликт. Арабо-израильские войны и попытки урегулирования на Ближнем Востоке. Политическое развитие арабских стран в конце XX - начале XXI в. "Арабская весна" и смена политических режимов в начале 2010-х гг. Гражданская война в Сирии.</p> <p>Страны Тропической и Южной Африки. Этапы провозглашения независимости ("год Африки", 1970-1980-е гг.). Выбор путей развития. Попытки утверждения демократических режимов и возникновение диктатур. Организация Африканского единства. Система апартеида на юге Африки и ее падение. Сепаратизм. Гражданские войны и этнические конфликты в Африке.</p> <p>Страны Латинской Америки во второй половине XX в.</p> <p>Положение стран Латинской Америки в середине XX в.: проблемы внутреннего развития, влияние США. Аграрные реформы и импортозамещающая индустриализация. Националреформизм. Революция на Кубе. Диктатуры и демократизация в странах Латинской Америки. Революции конца 1960-х - 1970-х гг. (Перу, Чили, Никарагуа)</p>			
	<p>Практическая работа №14. Послевоенное изменение политических границ в Европе. Изменение этнического состава стран Восточной Европы как следствие геноцидов и принудительных переселений. Работа с картой.</p>	2	2	
	<p>Практическая работа №15. Причины и этапы «холодной войны». Работа с исторической картой. Политика «разрядки»: успехи и проблемы</p>	2	3	
<p>Тема 4.2. СССР в 1945–1953 гг.</p>	<p>Основное содержание</p> <p>Влияние последствий войны на советскую систему и общество. Разруха. Демобилизация армии. Социальная адаптация фронтовиков. Репатриация. Рост беспризорности и решение проблем послевоенного детства. Рост преступности.</p> <p>Ресурсы и приоритеты восстановления. Демилитаризация экономики и переориентация на выпуск гражданской продукции. Восстановление индустриального потенциала страны. Сельское хозяйство и положение деревни. Ремонтные работы, их размеры и значение для экономики.</p>	4	1	<p>ОК 02 ОК 05 ОК 06</p>

	<p>Советский атомный проект, его успехи и значение. Начало гонки вооружений. Положение на послевоенном потребительском рынке. Колхозный рынок. Голод 1946-1947 гг. Денежная реформа и отмена карточной системы (1947).</p> <p>Сталин и его окружение. Ужесточение административно-командной системы. Соперничество в верхних эшелонах власти. Усиление идеологического контроля. Послевоенные репрессии. "Ленинградское дело". Борьба с космополитизмом. "Дело врачей".</p> <p>Сохранение трудового законодательства военного времени на период восстановления разрушенного хозяйства. Союзный центр и национальные регионы: проблемы взаимоотношений.</p> <p>Рост влияния СССР на международной арене. Начало холодной войны. Доктрина Трумэна. План Маршалла. Формирование биполярного мира. Советизация Восточной и Центральной Европы. Взаимоотношения со странами народной демократии. Создание Совета экономической взаимопомощи. Организация Североатлантического договора (НАТО). Создание по инициативе СССР Организации Варшавского договора. Война в Корее</p>			
<p>Тема 4.3. СССР в середине 1950-х – первой половине 1960-х гг.</p>	<p>Основное содержание</p> <p>Смена политического курса. Смерть Сталина и настроения в обществе. Борьба за власть в советском руководстве. Переход политического лидерства к Н.С. Хрущеву. Первые признаки наступления оттепели в политике, экономике, культурной сфере. XX съезд партии и разоблачение культа личности Сталина. Реакция на доклад Хрущева в стране и мире. Начало реабилитации жертв массовых политических репрессий и смягчение политической цензуры. Возвращение депортированных народов. Особенности национальной политики. Утверждение единоличной власти Хрущева.</p> <p>Культурное пространство и повседневная жизнь. Изменение общественной атмосферы. Шестидесятники. Литература, кинематограф, театр, живопись: новые тенденции. Образование и наука. Приоткрытие железного занавеса. Всемирный фестиваль молодежи и студентов 1957 г. Популярные формы досуга. Неофициальная культура. Хрущев и интеллигенция. Антирелигиозные кампании. Гонения на Церковь. Диссиденты. Самиздат и тамиздат.</p> <p>Социально-экономическое развитие СССР. "Догнать и перегнать Америку". Попытки решения продовольственной проблемы. Освоение целинных земель.</p> <p>Научно-техническая революция в СССР. Военный и гражданский секторы экономики. Создание ракетно-ядерного щита. Начало освоения космоса. Запуск первого спутника Земли. Исторические полеты Ю.А. Гагарина и первой в мире женщины-космонавта В.В. Терешковой. Влияние НТР на перемены в повседневной жизни людей.</p> <p>Реформы в промышленности. Переход от отраслевой системы управления к совнархозам. Расширение прав союзных республик. Изменения в социальной и профессиональной структуре советского общества к началу 1960-х гг. Преобладание горожан над сельским населением. Положение и проблемы рабочего класса, колхозного крестьянства и интеллигенции. Востребованность научного и инженерного труда.</p> <p>XXII съезд КПСС и Программа построения коммунизма в СССР. Воспитание "нового человека". Бригады коммунистического труда. Общественные формы управления. Социальные программы. Реформа системы образования. Пенсионная реформа. Массовое жилищное строительство. Рост доходов населения и дефицит товаров народного потребления.</p> <p>Внешняя политика. СССР и страны Запада. Международные военно-политические кризисы,</p>	<p>4</p>	<p>1</p>	<p>OK 02 OK 04 OK 05 OK 06</p>

	<p>позиция СССР и стратегия ядерного сдерживания (Суэцкий кризис 1956 г., Берлинский кризис 1961 г., Карибский кризис 1962 г.). СССР и мировая социалистическая система. Распад колониальных систем и борьба за влияние в странах третьего мира.</p> <p>Конец оттепели. Нарастание негативных тенденций в обществе. Кризис доверия власти. Новочеркасские события. Смещение Н.С. Хрущева</p>			
	Практическая работа №16. Общественно-политическое развитие СССР в условиях «оттепели». Научно-техническая революция в СССР. Дискуссия по методу «метаплана»	2	2	
Тема 4.4. Советское общество в середине 1960-х – начале 1980-х гг.	Основное содержание			ОК 02 ОК 04 ОК 05 ОК 06
	<p>Советское государство и общество в середине 1960-х - начале 1980-х гг.</p> <p>Приход к власти Л.И. Брежнева: его окружение и смена политического курса. Десталинизация и рестаилинизация. Экономические реформы 1960-х гг. Новые ориентиры аграрной политики. Косыгинская реформа. Конституция СССР 1977 г. Концепция "развитого социализма".</p> <p>Нарастание застойных тенденций в экономике и кризис идеологии. Замедление темпов развития. Новые попытки реформирования экономики. Цена сохранения СССР статуса сверхдержавы. Рост масштабов и роли ВПК. Трудности развития агропромышленного комплекса. Советские научные и технические приоритеты. Создание топливно-энергетического комплекса (ТЭК).</p> <p>Повседневность в городе и в деревне. Рост социальной мобильности. Миграция населения в крупные города и проблема неперспективных деревень. Популярные формы досуга населения. Уровень жизни разных социальных слоев. Социальное и экономическое развитие союзных республик. Общественные настроения. Потребительские тенденции в советском обществе. Дефицит и очереди.</p> <p>Развитие физкультуры и спорта в СССР. XXII летние Олимпийские игры 1980 г. в Москве. Литература и искусство: поиски новых путей. Авторское кино. Авангардное искусство. Неформалы (КСП, движение КВН и другие). Диссидентский вызов. Борьба с инакомыслием. Судебные процессы. Цензура и самиздат.</p> <p>Новые вызовы внешнего мира. Между разрядкой и конфронтацией. Возрастание международной напряженности. Холодная война и мировые конфликты. Пражская весна и снижение международного авторитета СССР. Достижение военно-стратегического паритета с США. Политика разрядки. Совещание по безопасности и сотрудничеству в Европе (СБСЕ) в Хельсинки. Ввод войск в Афганистан. Подъем антикоммунистических настроений в Восточной Европе. Кризис просоветских режимов.</p> <p>Л.И. Брежнев в оценках современников и историков</p>	4	1	
	Практическая работа №17. Общественно-политическая жизнь в СССР в середине 60-х – начале 80-х гг. Внешняя политика СССР в середине 60-х – начале 80-х гг. Работа с историческими источниками	2	3	
Тема 4.5. Политика «перестройки». Распад СССР (1985–1991 гг.)	Основное содержание			ОК 02 ОК 04 ОК 05 ОК 06
	<p>Политика перестройки. Распад СССР (1985-1991).</p> <p>Нарастание кризисных явлений в социально-экономической и идейно-политической сферах. Резкое падение мировых цен на нефть и его негативные последствия для советской экономики. М.С. Горбачев и его окружение: курс на реформы. Антиалкогольная кампания 1985 г. и ее противоречивые результаты. Чернобыльская трагедия. Реформы в экономике, в политической и</p>	4	1	

	<p>государственной сферах. Законы о госпредприятии и об индивидуальной трудовой деятельности. Принятие закона о приватизации государственных предприятий.</p> <p>Гласность и плюрализм. Политизация жизни и подъем гражданской активности населения. Либерализация цензуры. Общественные настроения и дискуссии в обществе. Отказ от догматизма в идеологии. Вторая волна десталинизации. История страны как фактор политической жизни. Отношение к войне в Афганистане. Неформальные политические объединения.</p> <p>Новое мышление М.С. Горбачева. Изменения в советской внешней политике. Односторонние уступки Западу. Роспуск СЭВ и Организации Варшавского договора. Объединение Германии. Начало вывода советских войск из Центральной и Восточной Европы. Завершение холодной войны.</p> <p>Демократизация советской политической системы. XIX конференция КПСС и ее решения. Альтернативные выборы народных депутатов. Съезды народных депутатов - высший орган государственной власти. I съезд народных депутатов СССР и его значение. Демократы первой волны, их лидеры и программы.</p> <p>Подъем национальных движений, нагнетание националистических и сепаратистских настроений. Обострение межнационального противостояния: Закавказье, Прибалтика, Украина, Молдавия. Позиции республиканских лидеров и национальных элит.</p> <p>Последний этап перестройки: 1990-1991 г. Отмена 6-й статьи Конституции СССР о руководящей роли КПСС. Становление многопартийности. Кризис в КПСС и создание Коммунистической партии РСФСР. I съезд народных депутатов РСФСР и его решения. Противостояние союзной и российской власти. Введение поста Президента и избрание М.С. Горбачева Президентом СССР. Избрание Б.Н. Ельцина Президентом РСФСР. Углубление политического кризиса.</p> <p>Усиление центробежных тенденций и угрозы распада СССР. Декларация о государственном суверенитете РСФСР. Дискуссии о путях обновления Союза ССР. Ново-Огаревский процесс и попытки подписания нового Союзного договора. "Парад суверенитетов". Референдум о сохранении СССР. Превращение экономического кризиса в стране в ведущий политический фактор. Нарастание разбалансированности в экономике. Введение карточной системы снабжения. Реалии 1991 г.: конфискационная денежная реформа, трехкратное повышение государственных цен, пустые полки магазинов. Разработка союзным и российским руководством программ перехода к рыночной экономике. Радикализация общественных настроений. Забастовочное движение. Новый этап в государственно-конфессиональных отношениях.</p> <p>Попытка государственного переворота в августе 1991 г. Планы ГКЧП и защитники Белого дома. Победа Ельцина. Ослабление союзной власти. Распад структур КПСС. Оформление фактического распада СССР. Беловежские и Алма-Атинские соглашения, создание Содружества Независимых Государств (СНГ).</p> <p>Реакция мирового сообщества на распад СССР. Россия как преемник СССР на международной арене</p>			
	<p>Практическая работа №18. Общественно-политическая жизнь в СССР в годы «перестройки». Внешняя политика СССР в 1985–1991 гг. Дебаты «за» и «против»</p>	2	2	
<p>Раздел 5. Российская Федерация в 1992–2020 гг. Современный мир в условиях глобализации</p>				<p>ОК 01, ОК 02, ОК 04,</p>

				OK 05, OK 06
Тема 5.1. Становление новой России (1992–1999 гг.)	Основное содержание	6	1	OK 02
	<p>Б.Н. Ельцин и его окружение. Общественная поддержка курса реформ. Правительство реформаторов во главе с Е.Т. Гайдаром. Начало радикальных экономических преобразований. Либерализация цен. "Шоковая терапия". Ваучерная приватизация. Гиперинфляция, рост цен и падение жизненного уровня населения. Безработица. Черный рынок и криминализация жизни. Рост недовольства граждан первыми результатами экономических реформ.</p> <p>Наращение политико-конституционного кризиса в условиях ухудшения экономической ситуации. Указ Б.Н. Ельцина № 1400 и его оценка Конституционным судом. Возможность мирного выхода из политического кризиса. Трагические события осени 1993 г. в Москве. Всенародное голосование (плебисцит) по проекту Конституции России 1993 г. Ликвидация Советов и создание новой системы государственного устройства. Принятие Конституции России 1993 г. и ее значение. Становление российского парламентаризма. Разделение властей. Проблемы построения федеративного государства. Утверждение государственной символики.</p> <p>Обострение межнациональных и межконфессиональных отношений в 1990-е гг. Подписание Федеративного договора (1992) и отдельных соглашений центра с республиками. Взаимоотношения центра и субъектов Федерации. Военно-политический кризис в Чеченской Республике.</p> <p>Корректировка курса реформ и попытки стабилизации экономики. Роль иностранных займов. Тенденции деиндустриализации и увеличения зависимости экономики от мировых цен на энергоносители. Ситуация в российском сельском хозяйстве и увеличение зависимости от экспорта продовольствия. Финансовые пирамиды. Дефолт 1998 г. и его последствия.</p> <p>Повседневная жизнь россиян в условиях реформ. Свобода средств массовой информации (далее - СМИ). Свобода предпринимательской деятельности. Возможность выезда за рубеж. Кризис образования и науки. Социальная поляризация общества и смена ценностных ориентиров. Безработица и детская беспризорность. Проблемы русскоязычного населения в бывших республиках СССР.</p> <p>Новые приоритеты внешней политики. Россия - правопреемник СССР на международной арене. Значение сохранения Россией статуса ядерной державы. Взаимоотношения с США и странами Запада. Россия на постсоветском пространстве. СНГ и союз с Белоруссией. Военно-политическое сотрудничество в рамках СНГ.</p> <p>Российская многопартийность и строительство гражданского общества. Основные политические партии и движения 1990-х гг., их лидеры и платформы. Кризис центральной власти. Обострение ситуации на Северном Кавказе. Вторжение террористических группировок в Дагестан. Добровольная отставка Б.Н. Ельцина</p>			OK 04
	Практическая работа №19. Повседневная жизнь россиян в условиях реформ. Занятие с использованием музейно-педагогических технологий	2	2	OK 05
Консультации		6		OK 06
Промежуточная аттестация в форме дифференцированного зачета		2		
Итого		136		

Для характеристики уровня освоения учебного материала используются следующие обозначения:

- 1 – ознакомительный (узнавание ранее изученных объектов, свойств);
- 2 – репродуктивный (выполнение деятельности по образцу, инструкции или под руководством);
- 3 – продуктивный (планирование и самостоятельное выполнение деятельности, решение проблемных задач)

3. УСЛОВИЯ РЕАЛИЗАЦИИ УЧЕБНОЙ ДИСЦИПЛИНЫ

3.1. Требования к минимальному материально-техническому обеспечению:

Реализация учебной дисциплины требует наличия учебного кабинета «Истории, обществознания».

Оборудование учебного кабинета:

- посадочные места по количеству обучающихся;
- рабочее место преподавателя.

Технические средства обучения:

- компьютер с лицензионным программным обеспечением;
- мультимедиа проектор / интерактивная доска;
- аудиосистема.

3.2. Информационное обеспечение обучения

Перечень рекомендуемых учебных изданий, Интернет-ресурсов, дополнительной литературы

Основные источники:

1. Артемов В.В., История.(21-е издание) - М., 2021 г.

2. Артемов В.В., Лубченков Ю.Н. История для профессий и специальностей технического, естественно-научного, социально-экономического профилей: 2 ч: учебник для студ.учреждений сред. проф. образования. — М., 2019 г.

Дополнительные источники:

1. Горелов А.А. История мировой культуры. — М., 2018 г.

2. Загладин Н.В., Петров Ю.А. История (базовый уровень). 11 класс. — М., 2018 г.

3. Федеральный закон Российской Федерации от 29.12.2012 No 273-ФЗ «Об образовании в Российской Федерации».

4. Шевченко Н.И. История для профессий и специальностей технического, естественно-научного, социально-экономического профилей. Методические рекомендации. — М., 2017 г.

Интернет-ресурсы:

3. 1. Артемов В.В., История.(21-е издание) - М., 2021 г. – [электронный ресурс] - режим доступа <https://www.academia-library.ru/>

2. 3.Мобильное электронное образование - экосистема цифровых образовательных ресурсов для непрерывного обучения и развития [электронный ресурс] – режим доступа <https://mob-edu.ru/>.

Методические пособия, рекомендации:

Методические рекомендации:

- по выполнению практических работ по темам дисциплины (соответственно номеру работы, обозначенной в пункте 3.1.2.);
- по оформлению реферата;
- по оформлению мультимедийных презентаций;

Методические разработки уроков:

Тематические презентации


4. КОНТРОЛЬ И ОЦЕНКА РЕЗУЛЬТАТОВ ОСВОЕНИЯ УЧЕБНОЙ ДИСЦИПЛИНЫ

Контроль и оценка результатов освоения учебной дисциплины осуществляется преподавателем в процессе проведения практических занятий и лабораторных работ, тестирования, а также выполнения обучающимися индивидуальных заданий, проектов, исследований.


Результаты обучения (освоенные умения, усвоенные знания)	Формы и методы контроля и оценки результатов обучения
свободно оперировать в устной и письменной речи основными понятиями (категориями) общественных наук, используемыми в СМИ, в т.ч. электронных.	<i>текущий</i> : экспертная оценка на теоретических занятиях; <i>промежуточный</i> : домашние работы, тестовый контроль, выполнение самостоятельных работ.
Самостоятельно получать, систематизировать, анализировать, творчески перерабатывать неадаптированную социальную информацию из различных источников.	<i>текущий</i> : экспертная оценка на теоретических занятиях; <i>промежуточный</i> : домашние работы, тестовый контроль, выполнение самостоятельных работ.
представление об обществе, путях и формах общественного развития, праве как регуляторе общественных отношений, методах социального познания.	<i>текущий</i> : экспертная оценка на теоретических занятиях; <i>промежуточный</i> : домашние работы, тестовый контроль, выполнение самостоятельных работ.
представление о человеке, видах человеческой деятельности и её мотивации, познании человеком мира и самого себя, свободном и ответственном выборе человека в условиях социальных альтернатив.	<i>текущий</i> : экспертная оценка на теоретических занятиях; <i>промежуточный</i> : домашние работы, тестовый контроль, выполнение самостоятельных работ.

Министерство образования и науки Республики Татарстан
Государственное автономное профессиональное образовательное учреждение
«ЕЛАБУЖСКИЙ ПОЛИТЕХНИЧЕСКИЙ КОЛЛЕДЖ»

Рассмотрено
на заседании ЦМК ОУД и ОГСЭ


В.Г. Романова
«12» 04 _____ 2023 г.
Протокол № 9 _____

Согласовано
Заместитель директора по УМР


О.С.Шараборина
«12» 04 _____ 2023 г.

РАБОЧАЯ ПРОГРАММА УЧЕБНОЙ ДИСЦИПЛИНЫ

ОУД.04 ОБЩЕСТВОЗНАНИЕ

Специальность: **11.02.07 Разработка электронных устройств и систем**

(уровень подготовки – базовый)

Форма обучения - очная
Нормативный срок обучения – 3 года 10 месяцев
на базе основного общего образования
Профиль получаемого профессионального
Образования - технологический

г.Елабуга, 2023 г.

Рабочая программа учебной дисциплины составлена на основе:

- Федерального государственного образовательного стандарта среднего профессионального образования по специальности 11.02.17 Разработка электронных устройств и систем утвержденного приказом Министерства образования и науки Российской Федерации от 02 июня 2022 г. №392 (зарегистрированного в Министерстве юстиции Российской Федерации 01 июля 2022 г. рег. №69108);
- приказа Министерства просвещения Российской Федерации от 01 сентября 2022 г. № 796 «О внесении изменений в федеральные государственные образовательные стандарты среднего профессионального образования»;
- приказа Министерства просвещения Российской Федерации от 12 августа 2022 г. № 732 «О внесении изменений в федеральный государственный образовательный стандарт среднего общего образования, утвержденный приказом Министерства образования и науки Российской Федерации от 17 мая 2012 г. № 413»;
- «Примерной рабочей программы общеобразовательной учебной дисциплины «Обществознание» для профессиональных образовательных организаций, рекомендованной ФГБОУ ДПО «Институт развития профессионального образования» (протокол №13 от 29 сентября 2022 г.);
- Локального акта от «__» _____ г. «О порядке разработки и утверждения рабочих программ учебных дисциплин и профессиональных модулей».
- Рабочей программы воспитания, утвержденной на педагогическом совете № _____ от «__» _____ 202__ г.

Разработал(а) преподаватель: Никулина И.В./ _____

СОДЕРЖАНИЕ

1.ПАСПОРТ ПРОГРАММЫ УЧЕБНОЙ ДИСЦИПЛИНЫ	4
2.СТРУКТУРА И СОДЕРЖАНИЕ УЧЕБНОЙ ДИСЦИПЛИНЫ	9
3.УСЛОВИЯ РЕАЛИЗАЦИИ УЧЕБНОЙ ДИСЦИПЛИНЫ	16
4.КОНТРОЛЬ И ОЦЕНКА РЕЗУЛЬТАТОВ ОСВОЕНИЯ УЧЕБНОЙ ДИСЦИПЛИНЫ	19

1. ПАСПОРТ ПРОГРАММЫ УЧЕБНОЙ ДИСЦИПЛИНЫ

ОУД.04 Обществознание

1.1. Область применения программы:

Программа учебной дисциплины является частью основной профессиональной образовательной программы в соответствии с ФГОС по специальностям СПО, входящим в состав укрупненной группы специальностей **11.00.00 Электроник, радиотехника и системы связи: 11.02.17 Разработка электронных устройств.**

Профиль получаемого профессионального образования **технологический.**

1.2. Место учебной дисциплины в структуре основной профессиональной образовательной программы: дисциплина входит в общеобразовательный цикл.

1.3. Цели и задачи учебной дисциплины – требования к результатам освоения дисциплины:

Освоение содержания учебной дисциплины ОУД.04 Обществознание обеспечивает достижение следующих результатов:

личностных:

Л 1- осознание обучающимися российской гражданской идентичности;

Л 2- готовность к саморазвитию, самостоятельности и самоопределению;

Л 3 - наличие мотивации к обучению и личностному развитию;

Л 4- целенаправленное развитие внутренней позиции личности на основе духовно-нравственных ценностей народов Российской Федерации, исторических и национально-культурных традиций, формирование системы значимых ценностно-смысловых установок, антикоррупционного мировоззрения, правосознания, экологической культуры, способности ставить цели и строить жизненные планы.

метапредметных:

М 1 - освоенные обучающимися межпредметные понятия и универсальные учебные действия (регулятивные, познавательные, коммуникативные);

М 2 - способность их использования в познавательной и социальной практике, готовность к самостоятельному планированию и осуществлению учебной деятельности, организации учебного сотрудничества с педагогическими работниками и сверстниками, к участию в построении индивидуальной образовательной траектории;

М 3 - овладение навыками учебно-исследовательской, проектной и социальной деятельности;

Предметных:

П 1 - сформированность знаний об (о):

- обществе как целостной развивающейся системе в единстве и взаимодействии основных сфер и институтов;
- основах социальной динамики;
- особенностях процесса цифровизации и влиянии массовых коммуникаций на все сферы жизни общества; глобальных проблемах и вызовах современности;
- перспективах развития современного общества, в том числе тенденций развития Российской Федерации;
- человеке как субъекте общественных отношений и сознательной деятельности;
- особенностях социализации личности в современных условиях, сознании, познании и самосознании человека; особенностях профессиональной деятельности в области науки, культуры, экономической и финансовой сферах;
- значении духовной культуры общества и разнообразии ее видов и форм; экономике как науке и хозяйстве, роли государства в экономике, в том числе государственной политики поддержки конкуренции и импортозамещения, особенностях рыночных отношений в современной экономике;
- роли государственного бюджета в реализации полномочий органов государственной власти, этапах бюджетного процесса, механизмах принятия бюджетных решений;
- социальных отношениях, направлениях социальной политики в Российской Федерации, в том числе поддержки семьи, государственной политики в сфере

межнациональных отношений; структуре и функциях политической системы общества, направлениях государственной политики Российской Федерации;

- конституционном статусе и полномочиях органов государственной власти;

системе прав человека и гражданина в Российской Федерации, правах ребенка и механизмах защиты прав в Российской Федерации;

- правовом регулировании гражданских, семейных, трудовых, налоговых, образовательных, административных, уголовных общественных отношений;

системе права и законодательства Российской Федерации;

П 2 - умение характеризовать российские духовно-нравственные ценности, в том числе ценности человеческой жизни, патриотизма и служения Отечеству, семьи, созидательного труда, норм морали и нравственности, прав и свобод человека, гуманизма, милосердия, справедливости, коллективизма, исторического единства народов России, преемственности истории нашей Родины, осознания ценности культуры России и традиций народов России, общественной стабильности и целостности государства;

П 3 - владение базовым понятийным аппаратом социальных наук, умение различать существенные и несущественные признаки понятий, определять различные смыслы многозначных понятий, классифицировать используемые в социальных науках понятия и термины; использовать понятийный аппарат при анализе и оценке социальных явлений, для ориентации в социальных науках и при изложении собственных суждений и построении устных и письменных высказываний;

П 4 - владение умениями устанавливать, выявлять, объяснять причинно-следственные, функциональные, иерархические и другие связи социальных объектов и процессов, включая умения характеризовать взаимовлияние природы и общества, приводить примеры взаимосвязи всех сфер жизни общества; выявлять причины и последствия преобразований в различных сферах жизни российского общества; характеризовать функции социальных институтов; обосновывать иерархию нормативных правовых актов в системе российского законодательства;

П 5 - связи социальных объектов и явлений с помощью различных знаковых систем; сформированность представлений о методах изучения социальных явлений и процессов, включая универсальные методы науки, а также специальные методы социального познания, в том числе социологические опросы, биографический метод, социальное прогнозирование;

П 6 - владение умениями применять полученные знания при анализе социальной информации, полученной из источников разного типа, включая официальные публикации на интернет-ресурсах государственных органов, нормативные правовые акты, государственные документы стратегического характера, публикации в средствах массовой информации; осуществлять поиск социальной информации, представленной в различных знаковых системах, извлекать информацию из неадаптированных источников, вести целенаправленный поиск необходимых сведений, для восполнения недостающих звеньев, делать обоснованные выводы, различать отдельные компоненты в информационном сообщении, выделять факты, выводы, оценочные суждения, мнения;

П 7 - владение умениями проводить с опорой на полученные знания учебно-исследовательскую и проектную деятельность, представлять ее результаты в виде завершенных проектов, презентаций, творческих работ социальной и междисциплинарной направленности; готовить устные выступления и письменные работы (развернутые ответы, сочинения) по социальной проблематике, составлять сложный и тезисный план развернутых ответов, анализировать неадаптированные тексты на социальную тематику;

П 8 - использование обществоведческих знаний для взаимодействия с представителями других национальностей и культур в целях успешного выполнения типичных социальных ролей, реализации прав и осознанного выполнения обязанностей гражданина Российской Федерации, в том числе правомерного налогового поведения; ориентации в актуальных общественных событиях, определения личной гражданской позиции; осознание значимости здорового образа жизни; роли непрерывного образования; использовать

средства информационно-коммуникационных технологий в решении различных задач;

П 9 - владение умениями формулировать на основе приобретенных социально-гуманитарных знаний собственные суждения и аргументы по определенным проблемам с точки зрения социальных ценностей и использовать ключевые понятия, теоретические положения социальных наук для объяснения явлений социальной действительности; конкретизировать теоретические положения фактами социальной действительности, модельными ситуациями, примерами из личного социального опыта и фактами социальной действительности, в том числе по соблюдению правил здорового образа жизни; умение создавать типологии социальных процессов и явлений на основе предложенных критериев;

П 10 - готовность применять знания о финансах и бюджетном регулировании при пользовании финансовыми услугами и инструментами; использовать финансовую информацию для достижения личных финансовых целей, обеспечивать финансовую безопасность с учетом рисков и способов их снижения; сформированность гражданской ответственности в части уплаты налогов для развития общества и государства;

П 11 - сформированность навыков оценивания социальной информации, в том числе поступающей по каналам сетевых коммуникаций, владение умением определять степень достоверности информации; владение умением соотносить различные оценки социальных явлений, содержащиеся в источниках информации, давать на основе полученных знаний правовую оценку действиям людей в модельных ситуациях;

П 12 - владение умением самостоятельно оценивать и принимать решения, выявлять с помощью полученных знаний наиболее эффективные способы противодействия коррупции; определять стратегии разрешения социальных и межличностных конфликтов; оценивать поведение людей и собственное поведение с точки зрения социальных норм, ценностей, экономической рациональности и финансовой грамотности; осознавать неприемлемость

антиобщественного поведения, осознавать опасность алкоголизма и наркомании, необходимость мер юридической ответственности, в том числе для несовершеннолетних граждан.

Выпускник, освоивший учебную дисциплину ОУД.04 Обществознание, должен обладать **элементами общих и профессиональных компетенций:**

ОК 01. Выбирать способы решения задач профессиональной деятельности применительно к различным контекстам;

ОК 02. Использовать современные средства поиска, анализа и интерпретации информации и информационные технологии для выполнения задач профессиональной деятельности;

ОК 03. Планировать и реализовывать собственное профессиональное и личностное развитие, предпринимательскую деятельность в профессиональной сфере, использовать знания по финансовой грамотности в различных жизненных ситуациях;

ОК 04. Эффективно взаимодействовать и работать в коллективе и команде;

ОК 05. Осуществлять устную и письменную коммуникацию на государственном языке Российской Федерации с учетом особенностей социального и культурного контекста;

ОК 06. Проявлять гражданско-патриотическую позицию, демонстрировать осознанное поведение на основе традиционных общечеловеческих ценностей, в том числе с учетом гармонизации межнациональных и межрелигиозных отношений, применять стандарты антикоррупционного поведения;

ОК 07. Содействовать сохранению окружающей среды, ресурсосбережению, применять знания об изменении климата, принципы бережливого производства, эффективно действовать в чрезвычайных ситуациях;

ОК 09. Пользоваться профессиональной документацией на государственном и иностранном языках.

ПК 5.1. Планировать и осуществлять управление деятельностью подчиненного персонала.

Освоение содержания учебной дисциплины ОУД.04 Обществознание обеспечивает достижение следующих **личностных результатов воспитания**:

ЛР 2 - Проявляющий активную гражданскую позицию, демонстрирующий приверженность принципам честности, порядочности, открытости, экономически активный и участвующий в студенческом и территориальном самоуправлении, в том числе на условиях добровольчества, продуктивно взаимодействующий и участвующий в деятельности общественных организаций.

ЛР 3 - Соблюдающий нормы правопорядка, следующий идеалам гражданского общества, обеспечения безопасности, прав и свобод граждан России. Лояльный к установкам и проявлениям представителей субкультур, отличающий их от групп с деструктивным и девиантным поведением. Демонстрирующий неприятие и предупреждающий социально опасное поведение окружающих.

ЛР 12 - Принимающий семейные ценности, готовый к созданию семьи и воспитанию детей; демонстрирующий неприятие насилия в семье, ухода от родительской ответственности, отказа от отношений со своими детьми и их финансового содержания.

ЛР 13 - Готовый соответствовать ожиданиям работодателей: активный, проектно-мыслящий, эффективно взаимодействующий и сотрудничающий с коллективом, осознанно выполняющий профессиональные требования, ответственный, пунктуальный, дисциплинированный, трудолюбивый, критически мыслящий, демонстрирующий профессиональную жизнестойкость.

ЛР 16 - Ориентирующийся в изменяющемся рынке труда, гибко реагирующий на появление новых форм трудовой деятельности, готовый к их освоению, избегающий безработицы, мотивированный к освоению функционально близких видов профессиональной деятельности, имеющих общие объекты (условия, цели) труда, либо иные схожие характеристики.

ЛР 21 - Самостоятельный и ответственный в принятии решений во всех сферах своей деятельности, готовый к исполнению разнообразных социальных ролей, востребованных бизнесом, обществом и государством.

Содержание дисциплины имеет межпредметные связи с дисциплинами профессионального цикла – ОП.08 Охрана труда.

Для лучшего усвоения учебного материала его изложение необходимо проводить с применением технических средств обучения, видео-, аудиоматериалов, современных программ компьютерного проектирования.

В рабочей программе дисциплины планируется индивидуальное проектное задание обучающихся с указанием тематики.

Курс обеспечен методическими пособиями и указаниями к выполнению практических работ.

1.4. Рекомендуемое количество часов на освоение программы учебной дисциплины:

объем образовательной нагрузки – **62 часа**, в том числе:

учебной нагрузки во взаимодействии с преподавателем – **62 часа**;

самостоятельной работы обучающегося – **не предусмотрено**.

2. СТРУКТУРА И СОДЕРЖАНИЕ УЧЕБНОЙ ДИСЦИПЛИНЫ

2.1. Объем учебной дисциплины и виды учебной работы

Вид учебной работы	Количество часов
Объем образовательной нагрузки (всего)	62
Учебная нагрузка во взаимодействии с преподавателем	62
в том числе:	
Теоретическое обучение	30
Лабораторные работы	0
Практические занятия	30
из них в форме практической подготовки	2
Контрольные работы	0
Промежуточная аттестация	0
Консультация	2
Индивидуальное проектное задание	нет
Курсовая работа (проект)	0
Самостоятельная работа обучающегося	0
Промежуточная аттестация в форме дифференцированного зачета во 2 семестре	

2.2. Тематический план и содержание учебной дисциплины ОУД.04 Обществознание

Наименование разделов и тем	Содержание учебного материала (основное и профессионально-ориентированное), лабораторные и практические занятия, прикладной модуль (при наличии)	Объем часов	Уровень освоения	Формируемые компетенции
Раздел 1. Человек в обществе				
Тема 1.1. Общество и общественные отношения. Развитие общества	Основное содержание учебного материала			OK 01 OK 05
	Общество как система. Общественные отношения. Связи между подсистемами и элементами общества. Общественные потребности и социальные институты. Признаки и функции социальных институтов. Типы обществ. Постиндустриальное (информационное) общество и его особенности. Роль массовой коммуникации в современном обществе	1	1	
	Практическая работа №1. Многообразие путей и форм общественного развития. Эволюция, социальная революция. Реформа. Российское общество и человек перед лицом угроз и вызовов XXI в. Общественный прогресс, его критерии. Противоречивый характер прогресса. Глобализация и ее противоречивые последствия	2	2	
	Практическая работа №2. Перспективы развития (название специальности) в информационном обществе. Направления цифровизации в профессиональной деятельности (название специальности). Роль науки в решении глобальных проблем. Профессионально ориентированное содержание	2	3	ПК 5.1
Тема 1.2. Биосоциальная природа человека и его деятельность	Основное содержание учебного материала			OK 02 OK 04 OK 05
	Человек как результат биологической и социокультурной эволюции. Влияние социокультурных факторов на формирование личности. Личность в современном обществе. Коммуникативные качества личности. Мировоззрение, его роль в жизнедеятельности человека. Социализация личности и ее этапы. Агенты (институты) социализации. Общественное и индивидуальное сознание. Самосознание и социальное поведение. Деятельность и ее структура. Мотивация деятельности. Потребности и интересы. Многообразие видов деятельности. Свобода и необходимость в деятельности человека	1	1	
	Практическая работа №3. Мировоззрение, его структура и типы мировоззрения	2	2	
	Практическая работа №4. Выбор профессии. Профессиональное самоопределение. Учет особенностей характера в профессиональной деятельности (название специальности). Межличностное общение и взаимодействие в профессиональном сообществе, его особенности в сфере (название специальности). Профессионально ориентированное содержание	2	2	ПК 5.1
Тема 1.3. Познавательная деятельность человека. Научное познание	Основное содержание учебного материала			OK 02 OK 04 OK 05
	Практическая работа №5. Познание мира. Чувственное и рациональное познание. Мышление, его формы и методы. Знание как результат познавательной деятельности, его виды. Понятие истины, ее критерии. Абсолютная, относительная истина. Естественные, технические, точные и социально-гуманитарные науки. Особенности, уровни и методы научного познания. Особенности научного познания в социально-гуманитарных науках.	2	2	

	Российское общество и человек перед лицом угроз и вызовов XXI в.			
Раздел 2. Духовная культура				OK 03 OK 05 OK 06
Тема 2.1. Духовная культура личности и общества	Основное содержание учебного материала			
	Духовная деятельность человека. Духовные ценности российского общества. Материальная и духовная культура. Формы культуры. Народная, массовая и элитарная культура. Молодежная субкультура. Контркультура. Функции культуры. Культурное многообразие современного общества. Диалог культур. Вклад российской культуры в формирование ценностей современного общества. Мораль как общечеловеческая ценность и социальный регулятор. Категории морали. Гражданственность. Патриотизм	1	1	
	Для всех профилей – Культура общения, труда, учебы, поведения в обществе. Этикет в профессиональной деятельности (название специальности) Профессионально ориентированное содержание	1	1	ПК 5.1
Тема 2.2. Наука и образование в современном мире	Основное содержание учебного материала			OK 02 OK 03
	Практическая работа №6. Наука. Функции науки. Возрастание роли науки в современном обществе. Направления научно-технологического развития и научные достижения Российской Федерации. Образование в современном обществе. Российская система образования. Основные направления развития образования в Российской Федерации. Непрерывность образования в информационном обществе. Значение самообразования. Цифровые образовательные ресурсы	2	3	
	Практическая работа №7. Профессиональное образование в сфере (название специальности). Роль и значение непрерывности образования. Профессионально ориентированное содержание	2	3	ПК 5.1
Тема 2.3. Религия	Основное содержание учебного материала			OK 05 OK 06
	Религия, её роль в жизни общества и человека. Мировые и национальные религии. Значение поддержания межконфессионального мира в Российской Федерации. Свобода совести.	1	2	
Тема 2.4. Искусство	Основное содержание учебного материала			OK 01 OK 05
	Практическая работа №8. Искусство, его основные функции. Особенности искусства как формы духовной культуры. Достижения современного российского искусства	2	2	
	Практическая работа №9. Образ профессии/ специальности (название специальности) в искусстве. Профессионально ориентированное содержание	2	2	ПК 5.1
Раздел 3. Экономическая жизнь общества				
Тема 3.1. Экономика- основа жизнедеятельности общества	Основное содержание учебного материала			OK 02 OK 07
	Роль экономики в жизни общества. Макроэкономические показатели и качество жизни. Предмет и методы экономической науки. Ограниченность ресурсов. Кривая производственных возможностей. Типы экономических систем. Экономический рост и пути его достижения. Факторы долгосрочного экономического роста. Понятие экономического цикла. Фазы экономического цикла. Причины экономических циклов	1	1	
	Профессионально ориентированное содержание			ПК 5.1

	Для всех профилей – Особенности разделения труда и специализации в сфере (название специальности)			
Тема 3.2. Рыночные отношения в экономике. Финансовые институты	Основное содержание учебного материала			OK 01 OK 03 OK 09
	Функционирование рынков. Рынки труда, капитала, земли, информации. Государственное регулирование рынков. Конкуренция и монополия. Государственная политика по развитию конкуренции. Антимонопольное регулирование в Российской Федерации Финансовый рынок. Финансовые институты. Банки. Банковская система. Центральный банк Российской Федерации: задачи и функции. Монетарная политика Банка России. Инфляция: причины, виды, последствия	1	1	
	Практическая работа №10. Рыночный спрос. Закон спроса. Эластичность спроса. Рыночное предложение. Закон предложения. Эластичность предложения. Цифровые финансовые услуги. Финансовые технологии и финансовая безопасность. Денежные агрегаты	2	2	
Тема 3.3. Рынок труда и безработица. Рациональное поведение потребителя	Основное содержание учебного материала			OK 01 OK 02 OK 03
	Рынок труда. Зарплата и стимулирование труда. Занятость и безработица. Причины и виды безработицы. Государственная политика Российской Федерации в области занятости. Особенности труда молодежи. Деятельность профсоюзов. Рациональное экономическое поведение. Экономическая свобода и социальная ответственность. Экономическая деятельность и проблемы устойчивого развития общества	1	1	
	Профессионально ориентированное содержание Для социально- экономического профиля - Особенности профессиональной деятельности в экономической и финансовой сферах Для других профилей - Спрос на труд и его факторы в сфере (название специальности). Стратегия поведения при поиске работы. Возможности (название специальности) профессиональной переподготовки	1	1	
Тема 3.4. Предприятие в экономике	Основное содержание учебного материала			OK 01 OK 03
	Предприятие в экономике. Цели предприятия. Факторы производства. Альтернативная стоимость, способы и источники финансирования предприятий. Издержки, их виды. Выручка, прибыль. Поддержка малого и среднего предпринимательства в Российской Федерации. Государственная политика импортозамещения в Российской Федерации	1	1	
	Профессионально ориентированное содержание Для всех профилей - Предпринимательская деятельность в сфере (название специальности). Основы менеджмента и маркетинга в сфере (название специальности)	1	1	
Тема 3.5.	Основное содержание учебного материала			OK 01

Экономика и государство	Экономика и государство. Экономические функции государства. Общественные блага. Внешние эффекты. Государственный бюджет. Дефицит и профицит государственного бюджета. Принцип сбалансированности государственного бюджета. Государственный долг. Налоговая система Российской Федерации. Функции налогов. Система налогов и сборов в Российской Федерации. Налоговые льготы и вычеты. Фискальная политика государства. Цифровизация экономики в Российской Федерации	1	1	OK 09
Тема 3.6. Основные тенденции развития экономики России и международная экономика	Основное содержание учебного материала			OK 06
	Мировая экономика. Международная экономика. Международное разделение труда. Экспорт и импорт товаров и услуг. Выгоды и убытки от участия в международной торговле. Государственное регулирование внешней торговли	1	1	OK 09
	Профессионально ориентированное содержание	1	1	ПК 5.1
	Технический и естественно-научный профили – Направления импортозамещения в условиях современной экономической ситуации в сфере (название специальности). Собственное производство как средство устойчивого развития государства Социально-экономический и гуманитарный профили – Региональная экономика и её особенности в сфере (название специальности). Основные направления развития региональной экономики (название региона)			
Раздел 4. Социальная сфера				
Тема 4.1. Социальная структура общества. Положение личности в обществе	Основное содержание учебного материала			OK 01
	Социальные общности, группы, их типы. Социальная стратификация, ее критерии. Социальное неравенство. Социальная структура российского общества. Государственная поддержка социально незащищенных слоев общества в Российской Федерации. Положение индивида в обществе. Социальные статусы и роли. Социальная мобильность, ее формы и каналы в современном российском обществе	1	1	OK 05
	Профессионально ориентированное содержание	1	1	ПК 5.1
	Для всех профилей – Престиж профессиональной деятельности. Социальные роли человека в трудовом коллективе. Возможности профессионального роста			
Тема 4.2. Семья в современном мире	Основное содержание учебного материала			OK 05
	Семья и брак. Функции и типы семьи. Семья как важнейший социальный институт. Тенденции развития семьи в современном мире. Меры социальной поддержки семьи в Российской Федерации. Помощь государства многодетным семьям	1	1	OK 06
Тема 4.3. Этнические общности и нации	Основное содержание учебного материала			OK 05
	Миграционные процессы в современном мире. Этнические общности. Нации и межнациональные отношения. Этносциальные конфликты, способы их предотвращения и пути разрешения. Конституционные принципы национальной политики в Российской Федерации	1	1	OK 06
Тема 4.4. Социальные нормы и социальный контроль.	Основное содержание учебного материала			OK 04
	Социальные нормы и отклоняющееся (девиантное) поведение. Формы социальных девиаций. Конформизм. Социальный контроль и самоконтроль.	1	1	OK 05

Социальный конфликт и способы его разрешения	Социальный конфликт. Виды социальных конфликтов, их причины. Способы разрешения социальных конфликтов. Особенности профессиональной деятельности социолога, социального психолога.			
	Практическая работа №11. Конфликты в трудовых коллективах и пути их преодоления. Стратегии поведения в конфликтной ситуации	2	3	
Раздел 5. Политическая сфера				
Тема 5.1. Политика и власть. Политическая система	Основное содержание учебного материала			OK 05 OK 06
	Политическая власть и субъекты политики в современном обществе. Политические институты. Политическая деятельность. Политическая система общества, ее структура и функции. Политическая система Российской Федерации на современном этапе Государство как основной институт политической системы. Государственный суверенитет. Функции государства. Форма государства: форма правления, форма государственного (территориального) устройства, политический режим Типология форм государства	1	1	
	Практическая работа №12. Федеративное устройство Российской Федерации. Субъекты государственной власти в Российской Федерации. Государственное управление в Российской Федерации. Государственная служба и статус государственного служащего. Опасность коррупции, антикоррупционная политика государства, механизмы противодействия коррупции. Обеспечение национальной безопасности в Российской Федерации. Государственная политика Российской Федерации по противодействию экстремизму	2	2	
Тема 5.2. Политическая культура общества и личности. Политический процесс и его участники	Основное содержание учебного материала			OK 03 OK 04
	Политическая культура общества и личности. Политическое поведение. Политическое участие. Причины абсентеизма. Политическая идеология, ее роль в обществе. Основные идейно-политические течения современности. Политический процесс и участие в нем субъектов политики. Формы участия граждан в политике. Политические партии как субъекты политики, их функции, виды. Типы партийных систем. Избирательная система. Типы избирательных систем: мажоритарная, пропорциональная, смешанная. Избирательная кампания. Избирательная система в Российской Федерации Политическая элита и политическое лидерство. Типология лидерства	1	1	
	Практическая работа №13. Роль профсоюзов в формировании основ гражданского общества. Профсоюзная деятельность в области защиты прав работника	2	2	
Раздел 6. Правовое регулирование общественных отношений в Российской Федерации				
Тема 6.1. Право в системе социальных норм	Основное содержание учебного материала			OK 01 OK 05 OK 09
	Правовое регулирование общественных отношений в Российской Федерации. Право в системе социальных норм. Источники права. Нормативные правовые акты, их виды. Законы и законодательный процесс в Российской Федерации. Система российского права. Правоотношения, их субъекты. Особенности правового статуса несовершеннолетних. Правонарушение и юридическая ответственность. Функции правоохранительных органов Российской Федерации	1	1	
	Профессионально ориентированное содержание	1	1	

	Для всех профилей – Соблюдение правовых норм в профессиональной деятельности			
Тема 6.2. Основы конституционного права Российской Федерации	Основное содержание учебного материала			OK 02 OK 06 OK 07
	Конституция Российской Федерации. Основы конституционного строя Российской Федерации. Гражданство Российской Федерации. Личные (гражданские), политические, социально-экономические и культурные права и свободы человека и гражданина Российской Федерации. Конституционные обязанности гражданина Российской Федерации. Международная защита прав человека в условиях мирного и военного времени	1	1	
	Практическая работа №14. Профессиональные обязанности гражданина Российской Федерации в организации мероприятий ГО и защиты от ЧС в условиях мирного и военного времени	2	3	
Тема 6.3. Правовое регулирование гражданских, семейных, трудовых, образовательных правоотношений	Основное содержание учебного материала			OK 02 OK 05 OK 06
	Гражданское право. Гражданские правоотношения. Субъекты гражданского права. Организационно-правовые формы юридических лиц. Гражданская дееспособность несовершеннолетних. Семейное право. Порядок и условия заключения и расторжения брака. Правовое регулирование отношений супругов. Права и обязанности родителей и детей Трудовое право. Трудовые правоотношения. Порядок приема на работу, заключения и расторжения трудового договора. Права и обязанности работников и работодателей. Дисциплинарная ответственность. Защита трудовых прав работников. Особенности трудовых правоотношений несовершеннолетних работников Федеральный закон «Об образовании в Российской Федерации». Порядок приема на обучение в образовательные организации среднего профессионального и высшего образования. Порядок оказания платных образовательных услуг	1	1	
	Практическая работа №15. Коллективный договор. Трудовые споры и порядок их разрешения. Особенности регулирования трудовых отношений в сфере (название специальности)	2	3	
Тема 6.4. Правовое регулирование налоговых, административных, уголовных правоотношений. Экологическое законодательство	Основное содержание учебного материала			OK 02 OK 06 OK 09
	Административное право и его субъекты. Административное правонарушение и административная ответственность Экологическое законодательство. Экологические правонарушения. Способы защиты права на благоприятную окружающую среду Уголовное право. Основные принципы уголовного права. Понятие преступления и виды преступлений. Уголовная ответственность, ее цели, виды наказаний в уголовном праве. Особенности уголовной ответственности несовершеннолетних. Законодательство Российской Федерации о налогах и сборах. Участники отношений, регулируемых законодательством о налогах и сборах. Права и обязанности налогоплательщиков. Ответственность за налоговые правонарушения	2	1	
Тема 6.5.	Основное содержание учебного материала			OK 02

Основы процессуального права	Конституционное судопроизводство Административный процесс. Судебное производство по делам об административных правонарушениях Уголовный процесс, его принципы и стадии. Субъекты уголовного процесса. Гражданские споры, порядок их рассмотрения. Основные принципы гражданского процесса. Участники гражданского процесса. Арбитражное судопроизводство	1	1	ОК 05 ОК 09
Консультации		2		
Промежуточная аттестация в форме дифференцированного зачета		2		
Всего		62		

Для характеристики уровня освоения учебного материала используются следующие обозначения:

1 – ознакомительный (узнавание ранее изученных объектов, свойств);

2 – репродуктивный (выполнение деятельности по образцу, инструкции или под руководством);

3 – продуктивный (планирование и самостоятельное выполнение деятельности, решение проблемных задач)

3. УСЛОВИЯ РЕАЛИЗАЦИИ УЧЕБНОЙ ДИСЦИПЛИНЫ

3.1. Требования к минимальному материально-техническому обеспечению:

Реализация учебной дисциплины требует наличия учебного кабинета «Истории, обществознания».

Оборудование учебного кабинета:

- посадочные места по количеству обучающихся;
- рабочее место преподавателя.

Технические средства обучения:

- компьютер с лицензионным программным обеспечением;
- мультимедиа проектор / интерактивная доска;
- аудиосистема.

3.2. Информационное обеспечение обучения

Перечень рекомендуемых учебных изданий, Интернет-ресурсов, дополнительной литературы

Основные источники:

1. Кудина М.В., Рыбакова М.В., Пушкарева Г.В. Обществознание: учебник для 10–11 классов. Базовый уровень: в 2 ч. Ч. 1- М., 2020 г.

2. Кудина М.В., Рыбакова М.В., Пушкарева Г.В. Обществознание: учебник для 10–11 классов. Базовый уровень: в 2 ч. Ч. 2- М., 2020 г.

Дополнительные источники:

1.Череданова Л.Н. Основы экономики и предпринимательства. Электронный учебник.- М.: Академия, 2021.

2.Румынина В.В. Правовое обеспечение профессиональной деятельности. Электронный учебник.- М.: Академия, 2018.

3. Важенин А.Г. Обществознание. Электронный учебник.- М.: Академия, 2023. 4.Гуреева М.А. Правовое обеспечение профессиональной деятельности. Электронный учебник для СПО.- М.: КноРус, 2023.

5.Важенин А.Г. Обществознание. Практикум. Электронное учеб.пос.- М.: Академия, 2020.

Интернет-ресурсы:

<https://urait.ru/> - Академия Юрайт

[http:// history, standart. edu. ru](http://history standart.edu.ru) – История России. Обществознание: Учебно-методический комплект для школы

[http:// www. openclass. ru/communities/](http://www.openclass.ru/communities/) – Открытый класс: сетевые образовательные сообщества

www.school-collection.edu.ru – Единая коллекция Цифровых образовательных ресурсов

[http:// festival. 1 september.ru/ subjects](http://festival.1september.ru/subjects) – Фестиваль педагогических идей «Открытый урок»

www.base.garant.ru – «ГАРАНТ» (информационно-правовой портал)

<http://www.istrodina.com> – Российский исторический иллюстрированный журнал «Родина»

Нормативные правовые акты:

1. Конституция Российской Федерации 1993 г. (последняя редакция).
2. Гражданский кодекс РФ: ч. I от 30.11.1994 №51-ФЗ // СЗ РФ. -1994. – №32. –Ст. 3301; ч. II от 26.01.1996 №14-ФЗ // СЗ РФ. – 1996, № 5. – Ст. 410; ч. III от 26.11.2001 №146-ФЗ // СЗ РФ. – 2001, №49. – Ст. 4552; ч. IV от 18.12.2006 №230-ФЗ // СЗ РФ. – 2006, № 52 (ч. I). – Ст. 5496
4. Земельный кодекс РФ от 25.10.2001 №136-ФЗ // СЗ РФ. – 2001 , № 44. –Ст. 4147
5. Кодекс РФ об административных правонарушениях от 30.12.2001 №195-ФЗ // СЗ РФ. – 2002, №1 (ч. I). – Ст. 1
6. Трудовой кодекс РФ от 30.12.2001 №197-ФЗ // СЗ РФ. – 2002, № 1(ч. I). – Ст. 3
7. Уголовный кодекс РФ от 13.06.1996 №63-ФЗ // СЗ РФ. – 1996, № 25. – Ст. 2954
8. Закон РФ от 7.02.1992 №2300-1 «О защите прав потребителей» // СЗ РФ. – 1992, № 15. – Ст. 766.

9. Закон РФ от 19.04.1991 №1032-1 «О занятости населения в Российской Федерации» // Ведомости Съезда народных депутатов РФ и ВС РФ. – 1991, № 18. – Ст. 566
10. Закон РФ от 31.05.2002 г. № 62-ФЗ «О гражданстве Российской Федерации» // СЗ РФ. – 2002.
11. Закон РФ от 21.02.1992 №2395-1 «О недрах» (с изменениями и дополнениями) // СЗ РФ. – 1995, № 10. – Ст. 823
12. Закон РФ от 11.02.1993 г. № 4462-1 «О Нотариате» (с изменениями и дополнениями) // СЗ РФ. – 1993
13. Федеральный закон «Об адвокатской деятельности и адвокатуре в Российской Федерации» от 31.05.2002 г. № 63-ФЗ. // СЗ РФ. – 2002
14. Федеральный закон «Об образовании в Российской Федерации» от 29.12.2012 г. № 273-ФЗ // СЗ РФ. – 2012
15. Федеральный закон от 30.03.1999 №52-ФЗ «О санитарно-эпидемиологическом благополучии населения» // СЗ РФ. – 1999, № 14. – Ст.1650.
16. Федеральный закон от 10.01.2002 №7-ФЗ «Об охране окружающей среды» // СЗ РФ. – 2002, № 2. – Ст. 133.
17. Федеральный закон от 24.04.1995 №52-ФЗ «О животном мире» // Российская газета. – 1995. – 4 мая.
18. Федеральный закон от 4.05.1999 №96-ФЗ «Об охране атмосферного воздуха» // СЗ РФ. – 1999, № 18. – Ст. 2222.
19. Указ Президента РФ от 16.05.1996 №724 «О поэтапном сокращении применения смертной казни в связи с вхождением России в Совет Европы» // Российские вести. – 1996, 18 мая.
20. Указ Президента РФ от 7.05.2012 №596 «О долгосрочной государственной экономической политике» // Российская газета. – 2012, 9 мая.

Методические пособия, рекомендации:

Методические рекомендации:

- по выполнению практических работ по темам дисциплины (соответственно номеру работы, обозначенной в пункте 3.1.2.);
- по оформлению реферата;
- по оформлению мультимедийных презентаций;

Методические разработки уроков:

Тематические презентации

4. КОНТРОЛЬ И ОЦЕНКА РЕЗУЛЬТАТОВ ОСВОЕНИЯ УЧЕБНОЙ ДИСЦИПЛИНЫ

Контроль и оценка результатов освоения учебной дисциплины осуществляется преподавателем в процессе проведения практических занятий и лабораторных работ, тестирования, а также выполнения обучающимися индивидуальных заданий, проектов, исследований.

Общая/профессиональная компетенция	Раздел/Тема	Тип оценочных мероприятий
Раздел 1. Человек в обществе		
ОК 01 ОК 05	Тема 1.1. Общество и общественные отношения. Развитие общества	<i>Познавательные задания</i> <ul style="list-style-type: none"> • Вопросы проблемного характера • Задания к схемам, таблицам, диаграммам, инфографике • Проектные задания <i>Тестирование</i> <i>Самооценка и взаимооценка знаний /умений обучающихся</i>
ОК 02 ОК 04 ОК 05	Тема 1.2. Биосоциальная природа человека и его деятельность	<i>Устный опрос</i> <i>Познавательные задания</i> <ul style="list-style-type: none"> • Задания к документам, содержащим социальную информацию • Проектные задания <i>Тестирование</i> <i>Самооценка и взаимооценка знаний /умений обучающихся</i>
ОК 02 ОК 04 ОК 05	Тема 1.3. Познавательная деятельность человека. Научное познание	<i>Устный опрос</i> <i>Познавательные задания</i> <ul style="list-style-type: none"> • Задания к документам, содержащим социальную информацию • Познавательные задания <i>Самооценка и взаимооценка знаний /умений обучающихся</i>
Раздел 2. Духовная культура		
ОК 03 ОК 05 ОК 06	Тема 2.1. Духовная культура личности и общества	<i>Познавательные задания</i> <ul style="list-style-type: none"> • Вопросы проблемного характера • Задания к документам, содержащим социальную информацию <i>Тестирование</i> <i>Самооценка и взаимооценка знаний /умений обучающихся</i>
ОК 02 ОК 03	Тема 2.2. Наука и образование в современном мире	<i>Устный опрос</i> <i>Познавательные задания</i> <ul style="list-style-type: none"> • Задания к документам, содержащим социальную информацию • Проектные задания


		<i>Тестирование</i> <i>Самооценка и самооценка знаний</i> <i>/умений обучающихся</i>
OK 05 OK 06	Тема 2.3. Религия	<i>Устный опрос</i> <i>Познавательные задания</i> • Задания к документам, содержащим социальную информацию <i>Самооценка и самооценка знаний</i> <i>/умений обучающихся</i>
OK 01 OK 05	Тема 2.4. Искусство	<i>Устный опрос</i> <i>Познавательные задания</i> • Задания к документам, содержащим социальную информацию <i>Самооценка и самооценка знаний</i> <i>/умений обучающихся</i>
Раздел 3. Экономическая жизнь общества		
OK 02 OK 07	Тема 3.1. Экономика - основа жизнедеятельности общества	<i>Устный опрос</i> <i>Познавательные задания</i> • Задания к схемам, таблицам, диаграммам, инфографике <i>Самооценка и самооценка знаний</i> <i>/умений обучающихся</i>
OK 01 OK 03 OK 09	Тема 3.2. Рыночные отношения в экономике. Финансовые институты	<i>Устный опрос</i> <i>Познавательные задания</i> • Задания к документам, содержащим социальную информацию <i>Самооценка и самооценка знаний</i> <i>/умений обучающихся</i>
OK 01 OK 02 OK 03	Тема 3.3. Рынок труда и безработица. Рациональное поведение потребителя	<i>Устный опрос</i> <i>Познавательные задания</i> • Задания- задачи • Задания к схемам, таблицам, диаграммам, инфографике • Проектные задания <i>Самооценка и самооценка знаний</i> <i>/умений обучающихся</i>
OK 01 OK 03	Тема 3.4. Предприятие в экономике	<i>Устный опрос</i> <i>Познавательные задания</i> • Задания - задачи • Задания к документам, содержащим социальную информацию • Проектные задания <i>Самооценка и самооценка знаний</i> <i>/умений обучающихся</i>
OK 01 OK 09	Тема 3.5. Экономика и государство	<i>Устный опрос</i> <i>Познавательные задания</i> • Задания к схемам, таблицам, диаграммам, инфографике <i>Тестирование</i> <i>Самооценка и самооценка знаний</i>

		/умений обучающихся
OK 06 OK 09	Тема 3.6. Основные тенденции развития экономики России и международная экономика	<i>Познавательные задания</i> <ul style="list-style-type: none"> • Вопросы проблемного характера • Работа с документами, содержащими социальную информацию <i>Самооценка и взаимооценка знаний /умений обучающихся</i>
Раздел 4. Социальная сфера		
OK 01 OK 05	Тема 4.1. Социальная структура общества. Положение личности в обществе	<i>Устный опрос</i> <i>Познавательные задания</i> <ul style="list-style-type: none"> • Задания к документам, содержащим социальную информацию <i>Тестирование</i> <i>Самооценка и взаимооценка знаний /умений обучающихся</i>
OK 05 OK 06	Тема 4.2. Семья в современном мире	<i>Устный опрос</i> <i>Познавательные задания</i> <ul style="list-style-type: none"> • Задания к документам, содержащим социальную информацию <i>Тестирование</i> <i>Самооценка и взаимооценка знаний /умений обучающихся</i>
OK 05 OK 06	Тема 4.3. Этнические общности и нации	<i>Устный опрос</i> <i>Познавательные задания</i> <ul style="list-style-type: none"> • Задания к документам, содержащим социальную информацию <i>Тестирование</i> <i>Самооценка и взаимооценка знаний /умений обучающихся</i>
OK 04 OK 05	Тема 4.4. Социальные нормы и социальный контроль. Социальный конфликт и способы его разрешения	<i>Устный опрос</i> <i>Познавательные задания</i> <ul style="list-style-type: none"> • Задания- задачи • Проектные задания <i>Самооценка и взаимооценка знаний /умений обучающихся</i>
Раздел 5. Политическая сфера		
OK 05 OK 06	Тема 5.1. Политика и власть. Политическая система	<i>Устный опрос</i> <i>Познавательные задания</i> <ul style="list-style-type: none"> • Задания к документам, содержащим социальную информацию <i>Тестирование</i> <i>Самооценка и взаимооценка знаний /умений обучающихся</i>
OK 03 OK 04	Тема 5.2. Политическая культура общества и личности. Политический процесс и его участники	<i>Устный опрос</i> <i>Познавательные задания</i> <ul style="list-style-type: none"> • Задания- задачи • Задания к документам, содержащим социальную информацию


		<i>Самооценка и взаимооценка знаний /умений обучающихся</i>
Раздел 6. Правовое регулирование общественных отношений в Российской Федерации		
ОК 01 ОК 05 ОК 09	Тема 6.1. Право в системе социальных норм	<i>Устный опрос</i> <i>Познавательные задания</i> • Задания к документам, содержащим социальную информацию <i>Тестирование</i> <i>Самооценка и взаимооценка знаний /умений обучающихся</i>
ОК 02 ОК 06 ОК 07	Тема 6.2. Основы конституционного права Российской Федерации	<i>Устный опрос</i> <i>Познавательные задания</i> • Задания- задачи <i>Тестирование</i> <i>Самооценка и взаимооценка знаний /умений обучающихся</i>
ОК 02 ОК 05 ОК 06	Тема 6.3. Правовое регулирование гражданских, семейных, трудовых, образовательных правоотношений	<i>Устный опрос</i> <i>Познавательные задания</i> • Задания- задачи <i>Тестирование</i> <i>Самооценка и взаимооценка знаний /умений обучающихся</i>
ОК 02 ОК 06 ОК 09	Тема 6.4. Правовое регулирование налоговых, административных, уголовных правоотношений. Экологическое законодательство	<i>Устный опрос</i> <i>Познавательные задания</i> • Задания- задачи <i>Тестирование</i> <i>Самооценка и взаимооценка знаний /умений обучающихся</i>
ОК 02 ОК 05 ОК 09	Тема 6.5. Отрасли процессуального права	<i>Устный опрос</i> <i>Познавательные задания</i> • Задания- задачи <i>Тестирование</i> <i>Самооценка и взаимооценка знаний /умений обучающихся</i>
ОК 01, ОК 02, ОК 03, ОК 04, ОК 05, ОК 06, ОК 07, ОК 09		<i>Выполнение заданий промежуточной аттестации</i>

Министерство образования и науки Республики Татарстан
Государственное автономное профессиональное образовательное учреждение
«ЕЛАБУЖСКИЙ ПОЛИТЕХНИЧЕСКИЙ КОЛЛЕДЖ»

Рассмотрено
на заседании ЦМК ОУД и ОГСЭ


В.Г. Романова
«12» 04 2023 г.
Протокол № 9

Согласовано
Заместитель директора по УМР


О.С.Шараборина
«12» 04 2023 г.

РАБОЧАЯ ПРОГРАММА УЧЕБНОЙ ДИСЦИПЛИНЫ

ОУД.05 ГЕОГРАФИЯ

Специальность: **11.02.07 Разработка электронных устройств и систем**

(уровень подготовки – базовый)

Форма обучения - очная
Нормативный срок обучения – 3 года 10 месяцев
на базе основного общего образования
Профиль получаемого профессионального
Образования - технологический

г.Елабуга, 2023 г.

Рабочая программа учебной дисциплины составлена на основе:

- Федерального государственного образовательного стандарта среднего профессионального образования по специальности 11.02.17 Разработка электронных устройств и систем утвержденного приказом Министерства образования и науки Российской Федерации от 02 июня 2022 г. №392 (зарегистрированного в Министерстве юстиции Российской Федерации 01 июля 2022 г. рег. №69108);
- приказа Министерства просвещения Российской Федерации от 01 сентября 2022 г. № 796 «О внесении изменений в федеральные государственные образовательные стандарты среднего профессионального образования»;
- приказа Министерства просвещения Российской Федерации от 12 августа 2022 г. № 732 «О внесении изменений в федеральный государственный образовательный стандарт среднего общего образования, утвержденный приказом Министерства образования и науки Российской Федерации от 17 мая 2012 г. № 413»;
- «Примерной рабочей программы общеобразовательной учебной дисциплины «География» для профессиональных образовательных организаций, рекомендованной ФГБОУ ДПО «Институт развития профессионального образования» (протокол №13 от 29 сентября 2022 г.);
- Локального акта от «__» _____ г. «О порядке разработки и утверждения рабочих программ учебных дисциплин и профессиональных модулей».
- Рабочей программы воспитания, утвержденной на педагогическом совете № _____ от «__» _____ 202__ г.

Разработал(а) преподаватель: Никулина И.В./ _____

СОДЕРЖАНИЕ

1.ПАСПОРТ ПРОГРАММЫ УЧЕБНОЙ ДИСЦИПЛИНЫ	4
2.СТРУКТУРА И СОДЕРЖАНИЕ УЧЕБНОЙ ДИСЦИПЛИНЫ	9
3.УСЛОВИЯ РЕАЛИЗАЦИИ УЧЕБНОЙ ДИСЦИПЛИНЫ	16
4.КОНТРОЛЬ И ОЦЕНКА РЕЗУЛЬТАТОВ ОСВОЕНИЯ УЧЕБНОЙ ДИСЦИПЛИНЫ	19

1. ПАСПОРТ ПРОГРАММЫ УЧЕБНОЙ ДИСЦИПЛИНЫ

ОУД.05 География

1.1. Область применения программы:

Программа учебной дисциплины является частью основной профессиональной образовательной программы в соответствии с ФГОС по специальностям СПО, входящим в состав укрупненной группы специальностей **11.00.00 Электроник, радиотехника и системы связи: 11.02.17 Разработка электронных устройств.**

Профиль получаемого профессионального образования **технологический.**

1.2. Место учебной дисциплины в структуре основной профессиональной образовательной программы: дисциплина входит в общеобразовательный цикл.

1.3. Цели и задачи учебной дисциплины – требования к результатам освоения дисциплины:

Освоение содержания учебной дисциплины ОУД.05 География обеспечивает достижение следующих результатов:

личностных:

Л 1- осознание обучающимися российской гражданской идентичности;

Л 2- готовность к саморазвитию, самостоятельности и самоопределению;

Л 3 - наличие мотивации к обучению и личностному развитию;

Л 4- целенаправленное развитие внутренней позиции личности на основе духовно-нравственных ценностей народов Российской Федерации, исторических и национально-культурных традиций, формирование системы значимых ценностно-смысловых установок, антикоррупционного мировоззрения, правосознания, экологической культуры, способности ставить цели и строить жизненные планы.

метапредметных:

М 1 - освоенные обучающимися межпредметные понятия и универсальные учебные действия (регулятивные, познавательные, коммуникативные);

М 2 - способность их использования в познавательной и социальной практике, готовность к самостоятельному планированию и осуществлению учебной деятельности, организации учебного сотрудничества с педагогическими работниками и сверстниками, к участию в построении индивидуальной образовательной траектории;

М 3 - овладение навыками учебно-исследовательской, проектной и социальной деятельности;

предметных:

П 1 - понимание роли и места современной географической науки в системе научных дисциплин, ее участия в решении важнейших проблем человечества: приводить примеры проявления глобальных проблем, в решении которых принимает участие современная географическая наука, на региональном уровне, в разных странах, в том числе в России; определять роль географических наук в достижении целей устойчивого развития;

П 2 - освоение и применение знаний о размещении основных географических объектов и территориальной организации природы и общества (понятия и концепции устойчивого развития, зеленой энергетики, глобализации и проблема народонаселения); выбирать и использовать источники географической информации для определения положения и взаиморасположения объектов в пространстве; описывать положение и взаиморасположение географических объектов в пространстве;

П 3 - сформированность системы комплексных социально ориентированных географических знаний о закономерностях развития природы, размещения населения и хозяйства: различать географические процессы и явления и распознавать их проявления в повседневной жизни; использовать знания об основных географических закономерностях для определения и сравнения свойств изученных географических объектов, явлений и процессов; проводить классификацию географических объектов, процессов и явлений; устанавливать взаимосвязи между социально-экономическими и геоэкологическими процессами и явлениями; между природными условиями и

размещением населения, между природными условиями и природно-ресурсным капиталом и отраслевой структурой хозяйства стран; формулировать и/или обосновывать выводы на основе использования географических знаний;

П 4 - владение географической терминологией и системой базовых географических понятий, умение применять социально-экономические понятия для решения учебных и (или) практико-ориентированных задач;

П 5 - сформированность умений проводить наблюдения за отдельными географическими объектами, процессами и явлениями, их изменениями в результате воздействия природных и антропогенных факторов: определять цели и задачи проведения наблюдений; выбирать форму фиксации результатов наблюдения; формулировать обобщения и выводы по результатам наблюдения;

П 6 - сформированность умений находить и использовать различные источники географической информации для получения новых знаний о природных и социально-экономических процессах и явлениях, выявления закономерностей и тенденций их развития, прогнозирования: выбирать и использовать источники географической информации (картографические, статистические, текстовые, видео- и фотоизображения, геоинформационные системы), адекватные решаемым задачам; сопоставлять и анализировать географические карты различной тематики и другие источники географической информации для выявления закономерностей социально-экономических, природных и экологических процессов и явлений; определять и сравнивать по географическим картам разного содержания и другим источникам географической информации качественные и количественные показатели, характеризующие географические объекты, процессы и явления; определять и находить в комплексе источников недостоверную и противоречивую географическую информацию для решения учебных и (или) практико-ориентированных задач; самостоятельно находить, отбирать и применять различные методы познания для решения практико-ориентированных задач;

П 7 - владение умениями географического анализа и интерпретации информации из различных источников: находить, отбирать, систематизировать

информацию, необходимую для изучения географических объектов и явлений, отдельных территорий мира и России, их обеспеченности природными и человеческими ресурсами, хозяйственного потенциала, экологических проблем; представлять в различных формах (графики, таблицы, схемы, диаграммы, карты) географическую информацию; формулировать выводы и заключения на основе анализа и интерпретации информации из различных источников географической информации; критически оценивать и интерпретировать информацию, получаемую из различных источников; использовать различные источники географической информации для решения учебных и (или) практико-ориентированных задач;

П 8 - сформированность умений применять географические знания для объяснения разнообразных явлений и процессов: объяснять изученные социально-экономические и геоэкологические процессы и явления; объяснять географические особенности стран с разным уровнем социально-экономического развития, включая особенности проявления в них глобальных проблем человечества; использовать географические знания о мировом хозяйстве и населении мира, об особенностях взаимодействия природы и общества для решения учебных и (или) практико-ориентированных задач;

П 9 - сформированность умений применять географические знания для оценки разнообразных явлений и процессов: оценивать географические факторы, определяющие сущность и динамику важнейших социально-экономических и геоэкологических процессов; оценивать изученные социально-экономические и геоэкологические процессы и явления;

П 10 - сформированность знаний об основных проблемах взаимодействия природы и общества, о природных и социально-экономических аспектах экологических проблем: описывать географические аспекты проблем взаимодействия природы и общества; приводить примеры взаимосвязи глобальных проблем; приводить примеры возможных путей решения глобальных проблем.

Выпускник, освоивший учебную дисциплину ОУД.05 География, должен обладать **элементами общих и профессиональных компетенций:**

ОК 01. Выбирать способы решения задач профессиональной деятельности применительно к различным контекстам;

ОК 02. Использовать современные средства поиска, анализа и интерпретации информации и информационные технологии для выполнения задач профессиональной деятельности;

ОК 03. Планировать и реализовывать собственное профессиональное и личностное развитие, предпринимательскую деятельность в профессиональной сфере, использовать знания по финансовой грамотности в различных жизненных ситуациях;

ОК 04. Эффективно взаимодействовать и работать в коллективе и команде;

ОК 05. Осуществлять устную и письменную коммуникацию на государственном языке Российской Федерации с учетом особенностей социального и культурного контекста;

ОК 06. Проявлять гражданско-патриотическую позицию, демонстрировать осознанное поведение на основе традиционных общечеловеческих ценностей, в том числе с учетом гармонизации межнациональных и межрелигиозных отношений, применять стандарты антикоррупционного поведения;

ОК 07. Содействовать сохранению окружающей среды, ресурсосбережению, применять знания об изменении климата, принципы бережливого производства, эффективно действовать в чрезвычайных ситуациях;

ОК 09. Пользоваться профессиональной документацией на государственном и иностранном языках.

ПК 5.1. Планировать и осуществлять управление деятельностью подчиненного персонала.

Освоение содержания учебной дисциплины ОУД.05 География обеспечивает достижение следующих **личностных результатов воспитания:**

ЛР 2 - Проявляющий активную гражданскую позицию, демонстрирующий приверженность принципам честности, порядочности, открытости, экономически активный и участвующий в студенческом и территориальном самоуправлении, в том числе на условиях добровольчества, продуктивно взаимодействующий и участвующий в деятельности общественных организаций.

ЛР 5 - Демонстрирующий приверженность к родной культуре, исторической памяти на основе любви к Родине, родному народу, малой родине, принятию традиционных ценностей многонационального народа России.

ЛР 8 - Проявляющий и демонстрирующий уважение к представителям различных этнокультурных, социальных, конфессиональных и иных групп. Сопричастный к сохранению, преумножению и трансляции культурных традиций и ценностей многонационального российского государства.

ЛР 10 - Заботящийся о защите окружающей среды, собственной и чужой безопасности, в том числе цифровой.

ЛР 21 - Самостоятельный и ответственный в принятии решений во всех сферах своей деятельности, готовый к исполнению разнообразных социальных ролей, востребованных бизнесом, обществом и государством.

ЛР 23 - Содействовать сохранению окружающей среды, ресурсосбережению, эффективно действовать в чрезвычайных ситуациях.

Содержание дисциплины имеет межпредметные связи с дисциплинами профессионального цикла – ОП.08 Охрана труда.

Для лучшего усвоения учебного материала его изложение необходимо проводить с применением технических средств обучения, видео-, аудиоматериалов, современных программ компьютерного проектирования.

В рабочей программе дисциплины планируется индивидуальное проектное задание обучающихся с указанием тематики.

Курс обеспечен методическими пособиями и указаниями к выполнению практических работ.

1.4. Рекомендуемое количество часов на освоение программы учебной дисциплины:

объем образовательной нагрузки – **36 часов**, в том числе:

учебной нагрузки во взаимодействии с преподавателем – **36 часов**;

самостоятельной работы обучающегося – **не предусмотрено**.

2. СТРУКТУРА И СОДЕРЖАНИЕ УЧЕБНОЙ ДИСЦИПЛИНЫ

2.1. Объем учебной дисциплины и виды учебной работы

Вид учебной работы	Количество часов
Объем образовательной нагрузки (всего)	36
Учебная нагрузка во взаимодействии с преподавателем	36
в том числе:	
Теоретическое обучение	16
Лабораторные работы	0
Практические занятия	18
из них в форме практической подготовки	2
Контрольные работы	0
Промежуточная аттестация	0
Консультация	2
Индивидуальное проектное задание	нет
Курсовая работа (проект)	0
Самостоятельная работа обучающегося	0
Промежуточная аттестация в форме дифференцированного зачета во 2 семестре	

2.2. Тематический план и содержание учебной дисциплины ОУД.05 География

Наименование разделов и тем	Содержание учебного материала (основное и профессионально-ориентированное), лабораторные и практические занятия, прикладной модуль (при наличии)	Объём часов	Уровень освоения	Формируемые компетенции
Введение	Введение. Источники географической информации. География как наука. Ее роль и значение в системе наук. Источники географической информации и методы работы с ними. Традиционные и новые методы географических исследований. Географические карты различной тематики и их практическое использование. «Сырые» источники информации и методы работы с ними (видеоблоги, тематические группы в соцсетях, художественная литература, путеводители, карты – их критический анализ)	1	1	ОК 01. ОК 02.
Раздел 1. Общая характеристика мира				
Тема 1.1. Современная политическая карта мира	Содержание учебного материала Теоретическое обучение Политическая карта мира. Исторические этапы ее формирования и современные особенности. Субъекты политической карты мира. Суверенные государства и самоуправляющиеся государственные образования. Группировка стран по площади территории и численности населения. Формы правления, типы государственного устройства и формы государственного режима Типология стран по уровню социально-экономического развития. Условия и особенности социально-экономического развития развитых и развивающихся стран и их типы. Понятие о политической географии. Влияние международных отношений на политическую карту мира. Региональные и локальные конфликты. Основные политические и военные союзы в современном мире	1	1	ОК 02. ОК 04. ОК 09.
	Практическая работа №1. Ознакомление с политической картой мира.	2	2	
Тема 1.2. География мировых природных ресурсов	Содержание учебного материала Теоретическое обучение Мировые природные ресурсы. Ресурсообеспеченность. Классификация видов природных ресурсов (минеральные, земельные, водные, биологические, агроклиматические и т.д.). Размещение различных видов природных ресурсов на территории мировой суши. Ресурсы Мирового океана. Территориальные сочетания природных ресурсов. Природно-ресурсный потенциал. Рациональное использование ресурсов и охрана окружающей среды	1	1	ОК 01. ОК 02. ОК 03. ОК 05. ОК 06. ОК 07.
	Практическая работа №2. Оценка ресурсообеспеченности отдельных стран (регионов) мира (по выбору). Выявление и обозначение регионов с неблагоприятной экологической ситуацией.	2	2	
Тема 1.3. География	Содержание учебного материала			

населения мира	Теоретическое обучение 1. Современная демографическая ситуация. Численность населения мира и ее динамика. Наиболее населенные регионы и страны мира. Воспроизводство населения и его типы. Демографическая политика. Качество жизни населения. Территориальные различия в средней продолжительности жизни населения, обеспеченности чистой питьевой водой, уровне заболеваемости, младенческой смертности и грамотности населения. Индекс человеческого развития Современная структура населения Половозрастная структура населения. Расовый, этнолингвистический и религиозный состав населения мира. Социальная структура общества	1	1	ОК 01. ОК 02.
	2. Занятость населения. Размещение населения. Экономически активное и самодеятельное население. Качество рабочей силы в различных странах мира. Особенности размещения населения в регионах и странах мира. Миграции населения, их основные причины и направления. Урбанизация. Масштабы и темпы урбанизации в различных регионах и странах мира «Ложная» урбанизация, субурбанизация, урбанизация. Города-миллионеры, «сверхгорода» и мегалополисы	1	1	
	Практическая работа №3. Анализ особенностей населения в различных странах и регионах мира (особенности демографической ситуации, расселения, сравнительная оценка качества жизни населения, сравнительная оценка культурных традиций народов и др.)	2	3	
Тема 1.4. Мировое хозяйство	Содержание учебного материала			
	Теоретическое обучение 1. Современные особенности развития мирового хозяйства. Мировая экономика, исторические этапы ее развития. Международное географическое разделение труда. Международная специализация и кооперирование. Научно-технический прогресс и его современные особенности. Современные особенности развития мирового хозяйства. Социально-экономические модели стран. Интернационализация производства и глобализация мировой экономики. Региональная интеграция. Основные показатели, характеризующие место и роль стран в мировой экономике	1	1	ОК 01. ОК 02. ОК 03. ОК 04.
	Практическая работа №4. Сравнительная характеристика ведущих факторов размещения производительных сил	2	2	
	Профессионально-ориентированное содержание Машиностроение. Отраслевая структура машиностроения. Развитие отраслей машиностроения в мире. Главные центры машиностроения	1	1	ПК 5.1
	Практическая работа №5. Определение хозяйственной специализации стран и регионов мира. Составление экономико-географической характеристики профильной отрасли.	2	3	
Раздел 2. Региональная характеристика мира				
Тема 2.1. Зарубежная Европа	Содержание учебного материала			
	Теоретическое обучение	1	1	ОК 01.

	<p>1. Место и роль Зарубежной Европы в мире. Особенности географического положения региона. История формирования его политической карты. Характеристика природно-ресурсного потенциала. Особенности населения</p> <p>Хозяйство стран Зарубежной Европы. Сельское хозяйство. Транспорт. Туризм. Особенности отраслевого состава промышленности. Особенности развития сельского хозяйства Зарубежной Европы. Уровень развития транспорта и туризма в Европе.</p> <p>*Развитие и размещение предприятий профильной отрасли в Европе</p>			OK 02. OK 03.
	<p>2. Германия и Великобритания как ведущие страны Зарубежной Европы. Условия их формирования и развития. Особенности политической системы. Природно-ресурсный потенциал, население, ведущие отрасли хозяйства и их территориальная структура</p>			
	Практическая работа №6. Характеристика особенностей природы, населения и хозяйства европейской страны	2	2	
Тема 2.2. Зарубежная Азия	Содержание учебного материала			
	<p>Теоретическое обучение</p> <p>1. Место и роль Зарубежной Азии в мире. Особенности географического положения региона. История формирования его политической карты. «Горячие точки» современной зарубежной Азии. Характерные черты природно-ресурсного потенциала, населения и хозяйства регионов зарубежной Азии. *Развитие и размещение предприятий профильной отрасли в Азии</p>	1	1	OK 01. OK 02. OK 03.
	<p>2. Япония, Китай, Индия и страны Персидского залива как ведущие страны Зарубежной Азии. Условия их формирования и развития. Особенности политической системы. Природно-ресурсный потенциал, население, ведущие отрасли хозяйства и их территориальная структура</p>			
Тема 2.3. Африка	Содержание учебного материала			
	<p>Теоретическое обучение</p> <p>Место и роль Африки в мире. Особенности географического положения региона. История формирования его политической карты. Характерные черты природно-ресурсного потенциала и особенности населения Африки</p> <p>Хозяйство стран Африки. Особенности хозяйства стран Африки. Особенности развития субрегионов Африки. Экономическая отсталость материка и пути ее преодоления.</p> <p>*Развитие и размещение предприятий профильной отрасли в Африке</p>	1	1	OK 01. OK 02. OK 03.
Тема 2.4. Америка	Содержание учебного материала			
	<p>Теоретическое обучение</p> <p>1. Место и роль Северной Америки в мире. Особенности географического положения региона. История формирования его политической карты. Характерные черты природно-ресурсного потенциала, населения и хозяйства. *Развитие и размещение предприятий профильной отрасли в Северной Америке</p> <p>США. Природные ресурсы, население и хозяйство США. Условия их формирования и развития. Особенности политической системы. Население США. Ведущие отрасли хозяйства и экономические районы США</p> <p>Канада. Природные ресурсы и хозяйство Канады. Условия их формирования и развития. Особенности политической системы. Население Канады. Ведущие отрасли хозяйства и экономические районы Канады</p>	1	1	OK 01. OK 02. OK 03.

	2. Место и роль Латинской Америки в мире. Особенности географического положения региона. История формирования его политической карты. Население Латинской Америки Хозяйство стран Латинской Америки. Отрасли международной специализации. Территориальная структура хозяйства. Интеграционные группировки Бразилия и Мексика как ведущие страны Латинской Америки. Условия их формирования и развития. Особенности политической системы. Природно-ресурсный потенциал, население, ведущие отрасли хозяйства и их территориальная структура. *Развитие и размещение предприятий профильной отрасли в Латинской Америке			
Тема 2.5. Австралия и Океания	Содержание учебного материала			
	Теоретическое обучение 1. Место и роль Австралии и Океании в мире. Особенности географического положения региона. История формирования его политической карты. Особенности природно-ресурсного потенциала, населения и хозяйства. Отраслевая и территориальная структура хозяйства Австралии и Новой Зеландии. *Развитие и размещение предприятий профильной отрасли в Австралии и Океании	1	1	ОК 01. ОК 02. ОК 03.
Тема 2.6. Россия в современном мире	Содержание учебного материала			
	Теоретическое обучение 1. Россия на политической карте мира. Изменение географического, геополитического и геоэкономического положения России на рубеже XX — XXI веков. Место России в мировом хозяйстве, ее участие в международной торговле товарами и других формах внешнеэкономических связей. Особенности территориальной структуры хозяйства. География отраслей международной специализации РФ. *Развитие и размещение предприятий профильной отрасли в России	1	1	ОК 01. ОК 02. ОК 03.
	Практическая работа №7. Оценка современного геополитического и геоэкономического положения России. Определение роли России и ее отдельных регионов в международном географическом разделении труда	2	3	
	Практическая работа №8. Определение отраслевой и территориальной структуры внешней торговли товарами России	2	3	
Раздел 3. Глобальные проблемы человечества				
Тема 3.1. Классификация глобальных проблем. Глобальные прогнозы, гипотезы и проекты	Содержание учебного материала			
	Теоретическое обучение Глобальные проблемы человечества. Глобальные процессы. Континентальные, региональные, зональные, локальные проявления глобальных процессов. Понятие о глобальных проблемах современности — естественно-научных и общественных. Сырьевая, энергетическая, демографическая, продовольственная и экологическая проблемы как особо приоритетные, возможные пути их решения. Проблема преодоления отсталости развивающихся стран. Роль географии в решении глобальных проблем человечества	1	1	ОК 01. ОК 02. ОК 03. ОК 04. ОК 05. ОК 06. ОК 07.
	Практическая работа №9. Влияние предприятий профильной отрасли на глобальные проблемы.	2	2	
Консультации		2		

Промежуточная аттестация в форме дифференцированного зачета	2		
Всего	36 часов		

Для характеристики уровня освоения учебного материала используются следующие обозначения:

1 – ознакомительный (узнавание ранее изученных объектов, свойств);

2 – репродуктивный (выполнение деятельности по образцу, инструкции или под руководством);

3 – продуктивный (планирование и самостоятельное выполнение деятельности, решение проблемных задач)

3. УСЛОВИЯ РЕАЛИЗАЦИИ УЧЕБНОЙ ДИСЦИПЛИНЫ

3.1. Требования к минимальному материально-техническому обеспечению:

Реализация учебной дисциплины требует наличия учебного кабинета «Географии».

Оборудование учебного кабинета:

- посадочные места по количеству обучающихся;
- рабочее место преподавателя.

Технические средства обучения:

- компьютер с лицензионным программным обеспечением;
- мультимедиа проектор / интерактивная доска;
- аудиосистема.

3.2. Информационное обеспечение обучения

Перечень рекомендуемых учебных изданий, Интернет-ресурсов, дополнительной литературы

Основные источники:

1. Домогацких Е.М., Алексеевский Н.И. География. Население и хозяйство России: учебное пособие для 9 класса - М., 2020 г.

2. Домогацких Е.М., Алексеевский Н.И. География: экономическая и социальная география мира: учебник для 10 класса .- М., 2020 г.

Дополнительные источники:

1. Баранчиков Е.В. География: учеб. для студ.учреждений сред.проф.образования. – 3-е изд., стер.. – М.: Издательский центр «Академия», 2017. – 320 с., с цв.ил.:ил.

2. Вавилова, Е.В. Экономическая география и регионалистика (для бакалавров) / Е.В. Вавилова. — М.: КноРус, 2019. — 352 с.

3. Гладкий Ю.Н. Экономическая и социальная география зарубежных стран: Учебник / Ю.Н. Гладкий. — М.: Академия, 2019. — 224 с.

4. Голубчик М. М. Социально-экономическая география. — М.: Юрайт, 2020. — 476 с.

5. Каледин Н. В. География мира в 3 томах. Том 2. Социально-экономическая география мира. — М.: Юрайт, 2020. — 297 с.
6. Кузьбожев Э. Н. Экономическая география и регионалистика (история, методы, состояние и перспективы размещения производительных сил). — М.: Юрайт, 2020. — 432 с.
7. Родионова И. А. Экономическая и социальная география мира в 2 частях. Часть 1. — М.: Юрайт, 2020. — 386 с.
8. Родионова И. А. Экономическая и социальная география мира в 2 частях. Часть 2. — М.: Юрайт, 2020. — 246 с.
9. Симагин Ю. А. Экономическая география и регионалистика. — М.: Юрайт, 2020. — 412 с.
10. Солодовников А. Ю. Социально-экономическая география Африки. — М.: Юрайт, 2020. — 202 с.
11. Солодовников А. Ю. Социально-экономическая география евроатлантического региона. — М.: Юрайт, 2020. — 371 с.
12. Солодовников А. Ю. Социально-экономическая география зарубежной Азии, Австралии и Океании. — М.: Юрайт, 2020. — 420 с.
13. Солодовников А. Ю. Социально-экономическая география Латинской Америки. — М.: Юрайт, 2020. — 242 с.

Методические пособия, рекомендации:

Методические рекомендации:

- по выполнению практических работ по темам дисциплины (соответственно номеру работы, обозначенной в пункте 3.1.2.);
- по оформлению реферата;
- по оформлению мультимедийных презентаций;

Методические разработки уроков:

Тематические презентации

4. КОНТРОЛЬ И ОЦЕНКА РЕЗУЛЬТАТОВ ОСВОЕНИЯ УЧЕБНОЙ ДИСЦИПЛИНЫ


Контроль и оценка результатов освоения учебной дисциплины осуществляется преподавателем в процессе проведения практических занятий и лабораторных работ, тестирования, а также выполнения обучающимися индивидуальных заданий, проектов, исследований.

Общая/профессиональная компетенция	Раздел/Тема	Тип оценочных мероприятий
ОК 01.	Р 1, Темы 1.2, 1.3, 1.4 Р 2, Темы 2.1 - 2.6 Р 3, Тема 3.1	тестирование Кейс задания географический диктант устный опрос фронтальный письменный опрос эссе, доклады, рефераты оценка составленных презентаций по темам раздела оценка работы с картами атласа мира, заполнение контурных карт контрольная работа оценка самостоятельно выполненных заданий дифференцированный зачет проводится в форме тестирования
ОК 02.	Р 1, Темы 1.1.,1.2, 1.3, 1.4 Р 2, Темы 2.1 - 2.6 Р 3, Тема 3.1	
ОК 03.	Р 1, Тема 1.3; 1.4. Р 2, Темы 2.1 - 2.6 Р 3, Тема 3.1	
ОК 04.	Р 1, Темы 1.1., 1.4. Р 3, Тема 3.1	
ОК 05.	Р 1, Темы 2.1, 2.2 Р 3, Темы 3.1	
ОК 06.	Р 1, Темы 1.2. Р 3, Тема 3.1	
ОК 07.	Р 1, Темы 1.2. Р 3, Тема 3.1	
ОК 09.	Р 1, Тема 1.1.	
ПК ¹ ...	Профессионально-ориентированное содержание	


¹ ПК указываются в соответствии с ФГОС СПО реализуемой профессии / специальности

Министерство образования и науки Республики Татарстан
Государственное автономное профессиональное образовательное учреждение
«ЕЛАБУЖСКИЙ ПОЛИТЕХНИЧЕСКИЙ КОЛЛЕДЖ»

Рассмотрено
на заседании ЦМК ОУД и ОГСЭ


В.Г. Романова
«12» 04 2023 г.
Протокол № 9

Согласовано
Заместитель директора по УМР


О.С.Шараборина
«12» 04 2023 г.

РАБОЧАЯ ПРОГРАММА УЧЕБНОЙ ДИСЦИПЛИНЫ

ОУД.06 ИНОСТРАННЫЙ ЯЗЫК

Специальность: **11.02.07 Разработка электронных устройств и систем**

(уровень подготовки – базовый)

Форма обучения - очная
Нормативный срок обучения – 3 года 10 месяцев
на базе основного общего образования
Профиль получаемого профессионального
Образования - технологический

г.Елабуга, 2023 г.

Рабочая программа учебной дисциплины составлена на основе:

- Федерального государственного образовательного стандарта среднего профессионального образования по специальности 11.02.17 Разработка электронных устройств и систем утвержденного приказом Министерства образования и науки Российской Федерации от 02 июня 2022 г. №392 (зарегистрированного в Министерстве юстиции Российской Федерации 01 июля 2022 г. рег. №69108);
- приказа Министерства просвещения Российской Федерации от 01 сентября 2022 г. № 796 «О внесении изменений в федеральные государственные образовательные стандарты среднего профессионального образования»;
- приказа Министерства просвещения Российской Федерации от 12 августа 2022 г. № 732 «О внесении изменений в федеральный государственный образовательный стандарт среднего общего образования, утвержденный приказом Министерства образования и науки Российской Федерации от 17 мая 2012 г. № 413»;
- «Примерной рабочей программы общеобразовательной учебной дисциплины «Иностранный язык» для профессиональных образовательных организаций, рекомендованной ФГБОУ ДПО «Институт развития профессионального образования» (протокол №13 от 29 сентября 2022 г.);
- Локального акта от «__» _____ г. «О порядке разработки и утверждения рабочих программ учебных дисциплин и профессиональных модулей».
- Рабочей программы воспитания, утвержденной на педагогическом совете № _____ от «__» _____ 202__ г.

Разработал(а) преподаватель: Платкова П.Н./ _____

СОДЕРЖАНИЕ

1.ПАСПОРТ ПРОГРАММЫ УЧЕБНОЙ ДИСЦИПЛИНЫ	4
2.СТРУКТУРА И СОДЕРЖАНИЕ УЧЕБНОЙ ДИСЦИПЛИНЫ	9
3.УСЛОВИЯ РЕАЛИЗАЦИИ УЧЕБНОЙ ДИСЦИПЛИНЫ	16
4.КОНТРОЛЬ И ОЦЕНКА РЕЗУЛЬТАТОВ ОСВОЕНИЯ УЧЕБНОЙ ДИСЦИПЛИНЫ	19

1. ПАСПОРТ ПРОГРАММЫ УЧЕБНОЙ ДИСЦИПЛИНЫ

ОУД.06 Иностраннй язык

1.1. Область применения программы:

Программа учебной дисциплины является частью основной профессиональной образовательной программы в соответствии с ФГОС по специальностям СПО, входящим в состав укрупненной группы специальностей **11.00.00 Электроник, радиотехника и системы связи: 11.02.17 Разработка электронных устройств.**

Профиль получаемого профессионального образования **технологический.**

1.2. Место учебной дисциплины в структуре основной профессиональной образовательной программы: дисциплина входит в общеобразовательный цикл.

1.3. Цели и задачи учебной дисциплины – требования к результатам освоения дисциплины:

Освоение содержания учебной дисциплины ОУД.06 Иностраннй язык обеспечивает достижение следующих результатов:

личностных:

Л 1- осознание обучающимися российской гражданской идентичности;

Л 2- готовность к саморазвитию, самостоятельности и самоопределению;

Л 3 - наличие мотивации к обучению и личностному развитию;

Л 4- целенаправленное развитие внутренней позиции личности на основе духовно-нравственных ценностей народов Российской Федерации, исторических и национально-культурных традиций, формирование системы значимых ценностно-смысловых установок, антикоррупционного мировоззрения, правосознания, экологической культуры, способности ставить цели и строить жизненные планы.

метапредметных:

М 1 - освоенные обучающимися межпредметные понятия и универсальные учебные действия (регулятивные, познавательные, коммуникативные);

М 2 - способность их использования в познавательной и социальной практике, готовность к самостоятельному планированию и осуществлению учебной деятельности, организации учебного сотрудничества с педагогическими работниками и сверстниками, к участию в построении индивидуальной образовательной траектории;

М 3 - овладение навыками учебно-исследовательской, проектной и социальной деятельности;

предметных:

П 1 - овладение основными видами речевой деятельности в рамках следующего тематического содержания речи: Межличностные отношения в семье, с друзьями и знакомыми. Конфликтные ситуации, их предупреждение и разрешение. Внешность и характер человека и литературного персонажа. Повседневная жизнь. Здоровый образ жизни. Школьное образование. Выбор профессии. Альтернативы в продолжении образования. Роль иностранного языка в современном мире. Молодежь в современном обществе. Досуг молодежи. Природа и экология. Технический прогресс, современные средства информации и коммуникации, Интернет-безопасность. Родная страна и страна/страны изучаемого языка. Выдающиеся люди родной страны и страны/стран изучаемого языка:

- говорение: уметь вести разные виды диалога (в том числе комбинированный) в стандартных ситуациях неофициального и официального общения объемом до 9 реплик со стороны каждого собеседника в рамках отобранного тематического содержания речи с соблюдением норм речевого этикета, принятых в стране/странах изучаемого языка;

- создавать устные связные монологические высказывания (описание/характеристика, повествование/сообщение) с изложением своего мнения и краткой аргументацией объемом 14 - 15 фраз в рамках отобранного тематического содержания речи; передавать основное содержание прочитанного/прослушанного текста с выражением своего отношения; устно представлять в объеме 14 - 15 фраз результаты выполненной проектной работы;

- аудирование: воспринимать на слух и понимать звучащие до 2,5 минут аутентичные тексты, содержащие отдельные неизученные языковые явления, не препятствующие решению коммуникативной задачи, с разной глубиной проникновения в содержание текста: с пониманием основного содержания, с пониманием нужной/интересующей/запрашиваемой информации;
- смысловое чтение: читать про себя и понимать несложные аутентичные тексты разного вида, жанра и стиля объемом 600 - 800 слов, содержащие отдельные неизученные языковые явления, с различной глубиной проникновения в содержание текста: с пониманием основного содержания, с пониманием нужной/интересующей/запрашиваемой информации, с полным пониманием прочитанного; читать несплошные тексты (таблицы, диаграммы, графики) и понимать представленную в них информацию;
- письменная речь: заполнять анкеты и формуляры, сообщая о себе основные сведения, в соответствии с нормами, принятыми в стране/странах изучаемого языка;
- писать электронное сообщение личного характера объемом до 140 слов, соблюдая принятый речевой этикет; создавать письменные высказывания объемом до 180 слов с опорой на план, картинку, таблицу, графики, диаграммы, прочитанный/прослушанный текст; заполнять таблицу, кратко фиксируя содержание прочитанного/прослушанного текста или дополняя информацию в таблице; представлять результаты выполненной проектной работы объемом до 180 слов;

П 2 - овладение фонетическими навыками: различать на слух и адекватно, без ошибок, ведущих к сбою коммуникации, произносить слова с правильным ударением и фразы с соблюдением их ритмико-интонационных особенностей, в том числе применять правило отсутствия фразового ударения на служебных словах; владеть правилами чтения и осмысленно читать вслух аутентичные тексты объемом до 150 слов, построенные в основном на изученном языковом материале, с соблюдением правил чтения и интонации; овладение орфографическими навыками в отношении изученного лексического

материала; овладение пунктуационными навыками: использовать запятую при перечислении, обращении и при выделении вводных слов; апостроф, точку, вопросительный и восклицательный знаки; не ставить точку после заголовка; правильно оформлять прямую речь, электронное сообщение личного характера;

П 3 - знание и понимание основных значений изученных лексических единиц (слов, словосочетаний, речевых клише), основных способов словообразования (аффиксация, словосложение, конверсия) и особенностей структуры простых и сложных предложений и различных коммуникативных типов предложений; выявление признаков изученных грамматических и лексических явлений по заданным основаниям;

П 4 - овладение навыками распознавания и употребления в устной и письменной речи не менее 1500 лексических единиц (слов, словосочетаний, речевых клише), включая 1350 лексических единиц, освоенных на уровне основного общего образования; навыками употребления родственных слов, образованных с помощью аффиксации, словосложения, конверсии;

П 5 - овладение навыками распознавания и употребления в устной и письменной речи изученных морфологических форм и синтаксических конструкций изучаемого иностранного языка в рамках тематического содержания речи в соответствии с решаемой коммуникативной задачей;

П 6 - овладение социокультурными знаниями и умениями: знать/понимать речевые различия в ситуациях официального и неофициального общения в рамках тематического содержания речи и использовать лексико-грамматические средства с учетом этих различий; знать/понимать и использовать в устной и письменной речи наиболее употребительную тематическую фоновую лексику и реалии страны/стран изучаемого языка (например, система образования, страницы истории, основные праздники, этикетные особенности общения); иметь базовые знания о социокультурном портрете и культурном наследии родной страны и страны/стран изучаемого языка; представлять родную страну и ее культуру на иностранном языке;

проявлять уважение к иной культуре; соблюдать нормы вежливости в межкультурном общении;

П 7 - овладение компенсаторными умениями, позволяющими в случае сбоя коммуникации, а также в условиях дефицита языковых средств использовать различные приемы переработки информации: при говорении - переспрос; при говорении и письме - описание/перифраз/толкование; при чтении и аудировании - языковую и контекстуальную догадку;

П 8 - развитие умения сравнивать, классифицировать, систематизировать и обобщать по существенным признакам изученные языковые явления (лексические и грамматические);

П 9 - приобретение опыта практической деятельности в повседневной жизни: участвовать в учебно-исследовательской, проектной деятельности предметного и межпредметного характера с использованием материалов на изучаемом иностранном языке и применением информационно-коммуникационных технологий; соблюдать правила информационной безопасности в ситуациях повседневной жизни и при работе в информационно-телекоммуникационной сети "Интернет" (далее - сеть Интернет); использовать приобретенные умения и навыки в процессе онлайн-обучения иностранному языку; использовать иноязычные словари и справочники, в том числе информационно-справочные системы в электронной форме.

Выпускник, освоивший учебную дисциплину ОУД.06 Иностранный язык, должен обладать **элементами общих и профессиональных компетенций:**

ОК 01. Выбирать способы решения задач профессиональной деятельности применительно к различным контекстам;

ОК 02. Использовать современные средства поиска, анализа и интерпретации информации и информационные технологии для выполнения задач профессиональной деятельности;

ОК 04. Эффективно взаимодействовать и работать в коллективе и команде;

ОК 09. Пользоваться профессиональной документацией на государственном и иностранном языках.

ПК 5.1. Планировать и осуществлять управление деятельностью подчиненного персонала.

Освоение содержания учебной дисциплины ОУД.06 Иностранный язык обеспечивает достижение следующих **личностных результатов воспитания**:

ЛР 7- Осознающий приоритетную ценность личности человека; уважающий собственную и чужую уникальность в различных ситуациях, во всех формах и видах деятельности.

ЛР 11 - Проявляющий уважение к эстетическим ценностям, обладающий основами эстетической культуры.

ЛР 13 - Готовый соответствовать ожиданиям работодателей: активный, проектно-мыслящий, эффективно взаимодействующий и сотрудничающий с коллективом, осознанно выполняющий профессиональные требования, ответственный, пунктуальный, дисциплинированный, трудолюбивый, критически мыслящий, демонстрирующий профессиональную жизнестойкость.

ЛР 19 - Управляющий собственным профессиональным развитием, рефлексивно оценивающий собственный жизненный опыт, критерии личной успешности, признающий ценность непрерывного образования.

Содержание дисциплины имеет межпредметные связи с дисциплинами социально-гуманитарного цикла – СГ.02 Иностранный язык в профессиональной деятельности.

Для лучшего усвоения учебного материала его изложение необходимо проводить с применением технических средств обучения, видео-, аудиоматериалов, современных программ компьютерного проектирования.

В рабочей программе дисциплины планируется индивидуальное проектное задание обучающихся с указанием тематики.

Курс обеспечен методическими пособиями и указаниями к выполнению практических работ.

1.4. Рекомендуемое количество часов на освоение программы учебной дисциплины:

объем образовательной нагрузки – **72 часа**, в том числе:

учебной нагрузки во взаимодействии с преподавателем – **72 часа**;
самостоятельной работы обучающегося – **не предусмотрено**.

2. СТРУКТУРА И СОДЕРЖАНИЕ УЧЕБНОЙ ДИСЦИПЛИНЫ

2.1. Объем учебной дисциплины и виды учебной работы

Вид учебной работы	Количество часов
Объем образовательной нагрузки (всего)	72
Учебная нагрузка во взаимодействии с преподавателем	72
в том числе:	
Теоретическое обучение	18
Лабораторные работы	0
Практические занятия	50
из них в форме практической подготовки	6
Контрольные работы	6
Промежуточная аттестация	0
Консультация	4
Индивидуальное проектное задание	нет
Курсовая работа (проект)	0
Самостоятельная работа обучающегося	0
Промежуточная аттестация в форме дифференцированного зачета во 2 семестре	

2.2. Тематический план и содержание учебной дисциплины ОУД.06 Иностранный язык

Наименование разделов и тем	Содержание учебного материала, лабораторные и практические работы, самостоятельная работа обучающихся, курсовая работ (проект) (если предусмотрены)	Объем часов	Уровень освоения	Формируемые общие компетенции и профессиональные компетенции
Входное тестирование	Диагностика входного уровня владения иностранным языком обучающегося - Лексико-грамматический тест - Устное собеседование	1		
Раздел 1. Иностранный язык для общих целей				
Тема № 1.1 Повседневная жизнь семьи. Внешность и характер членов семьи	Содержание учебного материала			ОК 01, ОК 02, ОК 04
	<p>Лексика:</p> <ul style="list-style-type: none"> - города; - национальности; - профессии; - числительные; - члены семьи (mother-in-law/nephew/stepmother, etc.); - внешность человека (high: shot, medium high, tall/nose: hooked, crooked, etc.); - личные качества человека (confident, shy, successful, etc.) - названия профессий (teacher, cook, businessman, etc) <p>Грамматика:</p> <ul style="list-style-type: none"> - глаголы to be, to have, to do (их значения как смысловых глаголов и функции как вспомогательных). - простое настоящее время (образование и функции в страдательном залоге; чтение и правописание окончаний, слова-маркеры времени); - степени сравнения прилагательных и их правописание; - местоимения личные, притяжательные, указательные, возвратные; - модальные глаголы и их эквиваленты. <p>Фонетика:</p> <ul style="list-style-type: none"> - Правила чтения. Звуки. Транскрипция 	1	1	
	Практическая работа №1. Приветствие, прощание. Представление себя и других людей в официальной и неофициальной обстановке.	2	2	
	Практическая работа №2. Отношения поколений в семье.	2	2	
Практическая работа №3. Описание внешности и характера человека	2	2		
Тема № 1.2 Молодёжь в современном обществе. Досуг молодёжи: увлечения и интересы	<p>Содержание учебного материала</p> <p>Лексика:</p> <ul style="list-style-type: none"> - рутина (go to college, have breakfast, take a shower, etc.); - наречия (always, never, rarely, sometimes, etc.) <p>Грамматика:</p> <ul style="list-style-type: none"> - предлоги времени; - простое настоящее время и простое продолжительное время (их образование и функции в действительном залоге) 	1	1	ОК 01, ОК 02, ОК 04

	<ul style="list-style-type: none"> – глагол с инфинитивом; – сослагательное наклонение – love/like/enjoy + Infinitive/-ing, типы вопросов, способы выражения будущего времени 			
	Практическая работа №4. Рабочий день.	2	2	
	Практическая работа №5. Досуг. Хобби.	2	2	
	Практическая работа №6. Активный и пассивный отдых	2	2	
Тема № 1.3 Условия проживания в городской и сельской местности	Содержание учебного материала			OK 01, OK 02, OK 04
	Лексика: <ul style="list-style-type: none"> – здания (attached house, apartment, etc.); – комнаты (living-room, kitchen, etc.); – обстановка (armchair, sofa, carpet, etc.); – техника и оборудование (flat-screen TV, camera, computer, etc.); – условия жизни (comfortable, close, nice, etc.); – места в городе (city centre, church, square, etc.); Грамматика: <ul style="list-style-type: none"> – оборот there is/are; – неопределённые местоимения some/any/one и их производные. – предлоги направления (forward, past, opposite, etc.); – модальные глаголы в этикетных формулах (Can/may I help you?, Should you have any questions ____, Should you need any further information ____ и др.); – специальные вопросы; – вопросительные предложения – формулы вежливости (Could you ____, please? Would you like ____? Shall I ____?); – наречия, обозначающие направление 	1	1	
	Практическая работа №7. Особенности проживания в городе. Инфраструктура. Как спросить и указать дорогу.	2	2	
	Практическая работа №8. Описание здания, интерьера. Описание колледжа (здание, обстановка, условия жизни, техника, оборудование). Описание кабинета иностранного языка	2	2	
Тема № 1.4 Покупки: одежда, обувь и продукты питания	Содержание учебного материала			OK 01, OK 02, OK 04
	Лексика: <ul style="list-style-type: none"> – виды магазинов и отделы в магазине (shopping mall, department store, dairy produce, etc.); – товары (juice, soap, milk, bread, butter, sandwich, a bottle of milk, etc.); – одежда (trousers, a sweater, a blouse, a tie, a skirt, etc) Грамматика: <ul style="list-style-type: none"> – существительные исчисляемые и неисчисляемые; – употребление слов many, much, a lot of, little, few, a few с существительными; – артикли: определенный, неопределенный, нулевой; – чтение артиклей; – арифметические действия и вычисления 	1	1	
	Практическая работа №9. Виды магазинов. Ассортимент товаров.	2	2	

	Практическая работа №10. Совершение покупок в продуктовом магазине.	2	2	
Контрольная работа № 1 Тема 1.1 – 1.4		2		
Тема № 1.5 Здоровый образ жизни и забота о здоровье: сбалансированное питание. Спорт	Содержание учебного материала			OK 01, OK 02, OK 04
	Лексика: – части тела (neck, back, arm, shoulder, etc.); – правильное питание (diet, protein, etc.); – названия видов спорта (football, yoga, rowing, etc.); – симптомы и болезни (running nose, catch a cold, etc.); – еда (egg, pizza, meat, etc); – способы приготовления пищи (boil, mix, cut, roast, etc); – дроби и меры весов (1/12: one-twelfth) Грамматика: – образование множественного числа с помощью внешней и внутренней флексии; – множественное число существительных, заимствованных из греческого и латинского языков; – существительные, имеющие одну форму для единственного и множественного числа; – чтение и правописание окончаний. – простое прошедшее время (образование и функции в действительном залоге. Чтение и правописание окончаний в настоящем и прошедшем времени) – правильные и неправильные глаголы; – used to + Infinitive structure	1	1	
	Практическая работа №11. Физическая культура и спорт. Здоровый образ жизни	2	2	
	Практическая работа №12. Еда полезная и вредная.	2	2	
Тема № 1.6 Туризм. Виды отдыха.	Содержание учебного материала			OK 01, OK 02, OK 04
	Лексика: – виды путешествий (travelling by plane, by train, etc.); – виды транспорта (bus, car, plane, etc.) Грамматика: – инфинитив, его формы; – неопределенные местоимения; – образование степеней сравнения наречий; – наречия места	1	1	
	Практическая работа №13. Почему и как люди путешествуют	2	2	
Тема № 1.7 Страна/страны изучаемого языка	Содержание учебного материала			OK 01, OK 02, OK 04
	Лексика: – государственное устройство (government, president, Chamber of parliament, etc.); – погода и климат (wet, mild, variable, etc.). – экономика (gross domestic product, machinery, income, etc.); – достопримечательности (sights, Tower Bridge, Big Ben, Tower, etc) – количественные и порядковые числительные; – обозначение годов, дат, времени, периодов; Грамматика:	1	1	

	<ul style="list-style-type: none"> – артикли с географическими названиями; – прошедшее совершенное действие (образование и функции в действительном залоге; слова — маркеры времени). – сравнительные обороты than, as...as, not so ... as; – прошедшее продолжительное действие (образование и функции в действительном залоге; слова — маркеры времени) 			
	Практическая работа №14. Великобритания (географическое положение, климат, население; национальные символы; политическое и экономическое устройство, традиции).	2	2	
	Практическая работа №15. США (географическое положение, климат, население; национальные символы; политическое и экономическое устройство, традиции).	2	2	
Тема № 1.8 Россия	Содержание учебного материала			ОК 01, ОК 02, ОК 04
	Лексика: <ul style="list-style-type: none"> – государственное устройство (government, president, judicial, commander-in-chief, etc.); – погода и климат (wet, mild, variable, continental, etc.). – экономика (gross domestic product, machinery, income, heavy industry, light industry, oil and gas resources, etc.); – достопримечательности (the Kremlin, the Red Square, Saint Petersburg, etc) Грамматика: <ul style="list-style-type: none"> – артикли с географическими названиями; – прошедшее совершенное действие (образование и функции в действительном залоге; слова — маркеры времени). – сравнительные обороты than, as...as, not so ... as 	1	1	
	Практическая работа №16. Географическое положение, климат, население.	2	2	
	Практическая работа №17. Национальные символы. Политическое и экономическое устройство.	2	2	
	Практическая работа №18. Москва – столица России. Достопримечательности Москвы	2	2	
	Практическая работа №19. Традиции народов России	2	2	
Контрольная работа № 2 Тема 1.6 – 1.8		2		
Раздел 2. Иностранный язык для специальных целей				
Тема 2.1 Современный мир профессий. Проблемы выбора профессии. Роль иностранного языка в вашей профессии	Содержание учебного материала			ОК 01, ОК 02, ОК 04, ОК 09 ПК 5.1
	Лексика: <ul style="list-style-type: none"> – профессионально ориентированная лексика; – лексика делового общения. Грамматика: <ul style="list-style-type: none"> – герундий, инфинитив. – грамматические структуры, типичные для научно-популярных текстов 	2	1	
	Практическая работа №23. Основные понятия вашей профессии. Особенности подготовки и по профессии/специальности.	2	3	

	Практическая работа №20. Специфика работы и основные принципы деятельности по профессии/специальности	2	3	
Тема 2.2 Проблемы современной цивилизации	Содержание учебного материала			OK 01, OK 02, OK 04, OK 09
	Лексика: – природные явления (natural phenomena: rain, wind, storm, etc.) – физические явления (physical phenomena: mechanical, electrical, magnetic, sound, thermal, light, etc.) – экология (pollution, exhaust, noise, etc) Грамматика: – грамматические структуры, типичные для научно-популярных текстов	1	1	
Тема 2.2 Государственные учреждения, бизнес и услуги	Содержание учебного материала			OK 01, OK 02, OK 04, OK 09
	Лексика: - экономика и финансы (economy, finance and credit, etc.) - финансовые учреждения (banks, exchanges, investment etc.) Грамматика: - грамматические структуры, типичные для научно-популярных текстов	1	1	
Тема 2.2 Промышленные технологии	Содержание учебного материала			OK 01, OK 02, OK 04, OK 09 ПК 5.1
	Лексика: - машины и механизмы (machinery, enginery, equipment etc.) - промышленное оборудование (industrial equipment, machine tools, bench etc.) Грамматика: - грамматические структуры, типичные для научно-популярных текстов	1	1	
	Практическая работа №21. Машины и механизмы. Промышленное оборудование.	2	3	
	Практическая работа №22. Работа на производстве.	2	3	
Тема 2.3 Технический прогресс: перспективы и последствия. Современные средства связи	Содержание учебного материала			OK 01, OK 02, OK 04, OK 09
	Лексика: - виды наук (science, natural sciences, social sciences, etc.) - названия технических и компьютерных средств (a tablet, a smartphone, a laptop, a machine, etc) Грамматика: - страдательный залог, - грамматические структуры предложений, типичные для научно-популярного стиля	1	1	
Тема 2.4 Выдающиеся люди родной страны и страны/стран изучаемого языка, их вклад в науку и мировую культуру	Содержание учебного материала			OK 01, OK 02, OK 04, OK 09 ПК 5.1
	Лексика: - профессионально ориентированная лексика; - лексика делового общения. Грамматика: - грамматические конструкции типичные для научно-популярного стиля	1	1	
Контрольная работа № 3 Темы 2.1 – 2.4		2		
Консультация		4		

Промежуточная аттестация (дифференцированный зачет)	2		
Всего:	72		

Для характеристики уровня освоения учебного материала используются следующие обозначения:

1 – ознакомительный (узнавание ранее изученных объектов, свойств);

2 – репродуктивный (выполнение деятельности по образцу, инструкции или под руководством);

3 – продуктивный (планирование и самостоятельное выполнение деятельности, решение проблемных задач)

3. УСЛОВИЯ РЕАЛИЗАЦИИ УЧЕБНОЙ ДИСЦИПЛИНЫ

3.1. Требования к минимальному материально-техническому обеспечению:

Реализация учебной дисциплины требует наличия учебного кабинета «Иностранного языка».

Оборудование учебного кабинета:

- посадочные места по количеству обучающихся;
- рабочее место преподавателя.

Технические средства обучения:

- компьютер с лицензионным программным обеспечением;
- мультимедиа проектор / интерактивная доска;
- аудиосистема.

3.2. Информационное обеспечение обучения

Перечень рекомендуемых учебных изданий, Интернет-ресурсов, дополнительной литературы

Основные источники:

1. Безкоровайная Г.Т. Planet of English: Учебник английского языка для учреждений СПО: (+CD) (Planet of English) (12-е изд.).-М.: Академия, 2022 г.
2. Голубев А.П. Английский язык для технических специальностей = English for Technical Colleges (11-е изд.) .-М.: Академия, 2020 г.

Дополнительные источники:

1. Афанасьева О.В. Английский язык. Базовый уровень. 10 кл.: учебник / О.В. Афанасьева, И.В. Михеева, К.М. Баранова. – М.: Дрофа, 2014 г.
2. Афанасьева О.В. Английский язык. Базовый уровень. 11 кл.: учебник / О.В. Афанасьева, И.В. Михеева, К.М. Баранова. – М.: Дрофа, 2016. – 205 с. – (Rainbow English).

Интернет-ресурсы:

1. Безкорвайная Г.Т. Planet of English:Учебник английского языка для учреждений СПО: (+CD) (Planet ofEnglish) (11-е изд.) [электронный ресурс] – режим доступа <https://www.academia-library.ru/>

2. Мобильное электронное образование - экосистема цифровых образовательных ресурсов для непрерывного обучения и развития [электронный ресурс] – режим доступа <https://mob-edu.ru/>.

3. [www. lingvo-online. ru](http://www.lingvo-online.ru) (более 30 англо-русских, русско-английских и толковых словарей общей и отраслевой лексики).

4. [www. macmillandictionary. com/dictionary/british/enjoy](http://www.macmillandictionary.com/dictionary/british/enjoy) (Macmillan Dictionary с возможностью прослушать произношение слов);

5. [www. britannica. com](http://www.britannica.com) (энциклопедия «Британника»);

6. [www. ldoceonline. com](http://www.ldoceonline.com) (Longman Dictionary of Contemporary English).

Методические пособия, рекомендации:

Методические рекомендации:

- по выполнению практических работ по темам дисциплины (соответственно номеру работы, обозначенной в пункте 3.1.2.);
- по оформлению реферата;
- по оформлению мультимедийных презентаций;

Методические разработки уроков:

Тематические презентации

4. КОНТРОЛЬ И ОЦЕНКА РЕЗУЛЬТАТОВ ОСВОЕНИЯ УЧЕБНОЙ ДИСЦИПЛИНЫ


Контроль и оценка результатов освоения учебной дисциплины осуществляется преподавателем в процессе проведения практических занятий и лабораторных работ, тестирования, а также выполнения обучающимися индивидуальных заданий, проектов, исследований.

Код и наименование формируемых компетенций	Раздел/Тема	Тип оценочных мероприятий
<p>ОК 01. Выбирать способы решения задач профессиональной деятельности применительно к различным контекстам</p> <p>ОК 02. Использовать современные средства поиска, анализа и интерпретации информации, и информационные технологии для выполнения задач профессиональной деятельности</p> <p>ОК 04. Эффективно взаимодействовать и работать в коллективе и команде</p>	Р 1 Тема 1.1, 1.2, 1.3, 1.4, 1.5, 1.6, 1.7, 1.8	<p>Заполнение формы-резюме, Письма Презентация, Постер, Ролевые игры Заметки Тесты Устный опрос. Выполнение заданий дифференцированного зачета</p>
<p>ОК 01. Выбирать способы решения задач профессиональной деятельности применительно к различным контекстам</p> <p>ОК 02. Использовать современные средства поиска, анализа и интерпретации информации, и информационные технологии для выполнения задач профессиональной деятельности</p> <p>ОК 04. Эффективно взаимодействовать и работать в коллективе и команде</p> <p>ОК 09. Пользоваться профессиональной документацией на государственном и иностранном языках</p>	Р 2 Тема 2.1, 2.2, 2.3, 2.4 - п-о/с¹	<p>Тесты Проект. Ролевые игры Круглый стол-дебаты “Доклад с презентацией Видеозапись выступления QUIZ: Frequently asked questions (FAQs) about VK/Telegram? Разработка плана продвижения колледжа Выполнение заданий дифференцированного зачета</p>


¹ Профессионально-ориентированное содержание

Министерство образования и науки Республики Татарстан
Государственное автономное профессиональное образовательное учреждение
«ЕЛАБУЖСКИЙ ПОЛИТЕХНИЧЕСКИЙ КОЛЛЕДЖ»

Рассмотрено
на заседании ЦМК ОУД и ОГСЭ


В.Г. Романова
«12» 04 2023 г.
Протокол № 9

Согласовано
Заместитель директора по УМР


О.С.Шараборина
«12» 04 2023 г.

РАБОЧАЯ ПРОГРАММА УЧЕБНОЙ ДИСЦИПЛИНЫ

ОУД.07 МАТЕМАТИКА

Специальность: **11.02.07 Разработка электронных устройств и систем**

(уровень подготовки – базовый)

Форма обучения - очная
Нормативный срок обучения – 3 года 10 месяцев
на базе основного общего образования
Профиль получаемого профессионального
Образования - технологический

г.Елабуга, 2023 г.

Рабочая программа учебной дисциплины составлена на основе:

- Федерального государственного образовательного стандарта среднего профессионального образования по специальности 11.02.17 Разработка электронных устройств и систем утвержденного приказом Министерства образования и науки Российской Федерации от 02 июня 2022 г. №392 (зарегистрированного в Министерстве юстиции Российской Федерации 01 июля 2022 г. рег. №69108);
- приказа Министерства просвещения Российской Федерации от 01 сентября 2022 г. № 796 «О внесении изменений в федеральные государственные образовательные стандарты среднего профессионального образования»;
- приказа Министерства просвещения Российской Федерации от 12 августа 2022 г. № 732 «О внесении изменений в федеральный государственный образовательный стандарт среднего общего образования, утвержденный приказом Министерства образования и науки Российской Федерации от 17 мая 2012 г. № 413»;
- «Примерной рабочей программы общеобразовательной учебной дисциплины «Математика» для профессиональных образовательных организаций, рекомендованной ФГБОУ ДПО «Институт развития профессионального образования» (протокол №13 от 29 сентября 2022 г.);
- Локального акта от «__» _____ г. «О порядке разработки и утверждения рабочих программ учебных дисциплин и профессиональных модулей».
- Рабочей программы воспитания, утвержденной на педагогическом совете № _____ от «__» _____ 202__ г.

Разработал(а) Преподаватель: Балобанова А.М./ _____

СОДЕРЖАНИЕ

1.ПАСПОРТ ПРОГРАММЫ УЧЕБНОЙ ДИСЦИПЛИНЫ	4
2.СТРУКТУРА И СОДЕРЖАНИЕ УЧЕБНОЙ ДИСЦИПЛИНЫ	9
3.УСЛОВИЯ РЕАЛИЗАЦИИ УЧЕБНОЙ ДИСЦИПЛИНЫ	16
4.КОНТРОЛЬ И ОЦЕНКА РЕЗУЛЬТАТОВ ОСВОЕНИЯ УЧЕБНОЙ ДИСЦИПЛИНЫ	19

1. ПАСПОРТ ПРОГРАММЫ УЧЕБНОЙ ДИСЦИПЛИНЫ

ОУД.07 Математика

1.1. Область применения программы:

Программа учебной дисциплины является частью основной профессиональной образовательной программы в соответствии с ФГОС по специальностям СПО, входящим в состав укрупненной группы специальностей **11.00.00 Электроник, радиотехника и системы связи: 11.02.17 Разработка электронных устройств.**

Профиль получаемого профессионального образования **технологический.**

1.2. Место учебной дисциплины в структуре основной профессиональной образовательной программы: дисциплина входит в общеобразовательный цикл.

1.3. Цели и задачи учебной дисциплины – требования к результатам освоения дисциплины:

Освоение содержания учебной дисциплины ОУД.07 Математика обеспечивает достижение следующих результатов:

личностных:

Л 1- осознание обучающимися российской гражданской идентичности;

Л 2- готовность к саморазвитию, самостоятельности и самоопределению;

Л 3 - наличие мотивации к обучению и личностному развитию;

Л 4- целенаправленное развитие внутренней позиции личности на основе духовно-нравственных ценностей народов Российской Федерации, исторических и национально-культурных традиций, формирование системы значимых ценностно-смысловых установок, антикоррупционного мировоззрения, правосознания, экологической культуры, способности ставить цели и строить жизненные планы.

метапредметных:

М 1 - освоенные обучающимися межпредметные понятия и универсальные учебные действия (регулятивные, познавательные, коммуникативные);

М 2 - способность их использования в познавательной и социальной практике, готовность к самостоятельному планированию и осуществлению учебной деятельности, организации учебного сотрудничества с педагогическими работниками и сверстниками, к участию в построении индивидуальной образовательной траектории;

М 3 - овладение навыками учебно-исследовательской, проектной и социальной деятельности;

предметных:

П 1 - владение методами доказательств, алгоритмами решения задач; умение формулировать определения, аксиомы и теоремы, применять их, проводить доказательные рассуждения в ходе решения задач;

П 2 - умение оперировать понятиями: степень числа, логарифм числа; умение выполнять вычисление значений и преобразования выражений со степенями и логарифмами, преобразования дробно-рациональных выражений;

П 3 - умение оперировать понятиями: рациональные, иррациональные, показательные, степенные, логарифмические, тригонометрические уравнения и неравенства, их системы;

П 4 - умение оперировать понятиями: функция, непрерывная функция, производная, первообразная, определенный интеграл; умение находить производные элементарных функций, используя справочные материалы; исследовать в простейших случаях функции на монотонность, находить наибольшие и наименьшие значения функций; строить графики многочленов с использованием аппарата математического анализа; применять производную при решении задач на движение; решать практико-ориентированные задачи на наибольшие и наименьшие значения, на нахождение пути, скорости и ускорения;

П 5 - умение оперировать понятиями: рациональная функция, показательная функция, степенная функция, логарифмическая функция, тригонометрические функции, обратные функции; умение строить графики изученных функций, использовать графики при изучении процессов и

зависимостей, при решении задач из других учебных предметов и задач из реальной жизни; выражать формулами зависимости между величинами;

П 6 - умение решать текстовые задачи разных типов (в том числе на проценты, доли и части, на движение, работу, стоимость товаров и услуг, налоги, задачи из области управления личными и семейными финансами); составлять выражения, уравнения, неравенства и их системы по условию задачи, исследовать полученное решение и оценивать правдоподобность результатов;

П 7 - умение оперировать понятиями: среднее арифметическое, медиана, наибольшее и наименьшее значения, размах, дисперсия, стандартное отклонение числового набора; умение извлекать, интерпретировать информацию, представленную в таблицах, на диаграммах, графиках, отражающую свойства реальных процессов и явлений; представлять информацию с помощью таблиц и диаграмм; исследовать статистические данные, в том числе с применением графических методов и электронных средств;

П 8 - умение оперировать понятиями: случайный опыт и случайное событие, вероятность случайного события; умение вычислять вероятность с использованием графических методов; применять формулы сложения и умножения вероятностей, комбинаторные факты и формулы при решении задач; оценивать вероятности реальных событий; знакомство со случайными величинами; умение приводить примеры проявления закона больших чисел в природных и общественных явлениях;

П 9 - умение оперировать понятиями: точка, прямая, плоскость, пространство, двугранный угол, скрещивающиеся прямые, параллельность и перпендикулярность прямых и плоскостей, угол между прямыми, угол между прямой и плоскостью, угол между плоскостями, расстояние от точки до плоскости, расстояние между прямыми, расстояние между плоскостями; умение использовать при решении задач изученные факты и теоремы планиметрии; умение оценивать размеры объектов окружающего мира;

П 10 - умение оперировать понятиями: многогранник, сечение многогранника, куб, параллелепипед, призма, пирамида, фигура и поверхность вращения, цилиндр, конус, шар, сфера, сечения фигуры вращения, плоскость, касающаяся сферы, цилиндра, конуса, площадь поверхности пирамиды, призмы, конуса, цилиндра, площадь сферы, объем куба, прямоугольного параллелепипеда, пирамиды, призмы, цилиндра, конуса, шара; умение изображать многогранники и поверхности вращения, их сечения от руки, с помощью чертежных инструментов и электронных средств; умение распознавать симметрию в пространстве; умение распознавать правильные многогранники;

П 11 - умение оперировать понятиями: движение в пространстве, подобные фигуры в пространстве; использовать отношение площадей поверхностей и объемов подобных фигур при решении задач;

П 12 - умение вычислять геометрические величины (длина, угол, площадь, объем, площадь поверхности), используя изученные формулы и методы;

П 13 - умение оперировать понятиями: прямоугольная система координат, координаты точки, вектор, координаты вектора, скалярное произведение, угол между векторами, сумма векторов, произведение вектора на число; находить с помощью изученных формул координаты середины отрезка, расстояние между двумя точками;

П 14 - умение выбирать подходящий изученный метод для решения задачи, распознавать математические факты и математические модели в природных и общественных явлениях, в искусстве; умение приводить примеры математических открытий российской и мировой математической науки.

Выпускник, освоивший учебную дисциплину ОУД.07 Математика, должен обладать **элементами общих и профессиональных компетенций:**

ОК 01. Выбирать способы решения задач профессиональной деятельности применительно к различным контекстам;

ОК 02. Использовать современные средства поиска, анализа и интерпретации информации и информационные технологии для выполнения

задач профессиональной деятельности;

ОК 03. Планировать и реализовывать собственное профессиональное и личностное развитие, предпринимательскую деятельность в профессиональной сфере, использовать знания по финансовой грамотности в различных жизненных ситуациях;

ОК 04. Эффективно взаимодействовать и работать в коллективе и команде;

ОК 05. Осуществлять устную и письменную коммуникацию на государственном языке Российской Федерации с учетом особенностей социального и культурного контекста;

ОК 06. Проявлять гражданско-патриотическую позицию, демонстрировать осознанное поведение на основе традиционных общечеловеческих ценностей, в том числе с учетом гармонизации межнациональных и межрелигиозных отношений, применять стандарты антикоррупционного поведения;

ОК 07. Содействовать сохранению окружающей среды, ресурсосбережению, применять знания об изменении климата, принципы бережливого производства, эффективно действовать в чрезвычайных ситуациях;

ПК 1.1. Использовать конструкторскую и технологическую документацию при разработке технологических процессов изготовления деталей машин.

ПК 2.1. Разрабатывать вручную управляющие программы для технологического оборудования.

Освоение содержания учебной дисциплины ОУД.07 Математика обеспечивает достижение следующих **личностных результатов воспитания**:

ЛР 7 - Осознающий приоритетную ценность личности человека; уважающий собственную и чужую уникальность в различных ситуациях, во всех формах и видах деятельности.

ЛР 13 - Готовый соответствовать ожиданиям работодателей: активный, проектно-мыслящий, эффективно взаимодействующий и сотрудничающий с коллективом, осознанно выполняющий профессиональные требования,

ответственный, пунктуальный, дисциплинированный, трудолюбивый, критически мыслящий, демонстрирующий профессиональную жизнестойкость.

ЛР 15 - Готовый к профессиональной конкуренции и конструктивной реакции на критику.

ЛР 18 - Принимающий цели и задачи научно-технологического, экономического, информационного и социокультурного развития России, готовый работать на их достижение.

Содержание дисциплины имеет межпредметные связи с дисциплинами общепрофессионального цикла – ОП.01 Математические методы решения типовых прикладных задач.

Для лучшего усвоения учебного материала его изложение необходимо проводить с применением технических средств обучения, видео-, аудиоматериалов, современных программ компьютерного проектирования.

В рабочей программе дисциплины планируется индивидуальное проектное задание обучающихся с указанием тематики.

Курс обеспечен методическими пособиями и указаниями к выполнению практических работ.

1.4. Рекомендуемое количество часов на освоение программы учебной дисциплины:

объем образовательной нагрузки – **340 часов**, в том числе:

учебной нагрузки во взаимодействии с преподавателем – **340 часов**;

самостоятельной работы обучающегося – **не предусмотрено**.

2. СТРУКТУРА И СОДЕРЖАНИЕ УЧЕБНОЙ ДИСЦИПЛИНЫ

2.1. Объем учебной дисциплины и виды учебной работы

Вид учебной работы	Количество часов
Объем образовательной нагрузки (всего)	340
Учебная нагрузка во взаимодействии с преподавателем	340
в том числе:	
Теоретическое обучение	200
Лабораторные работы	0
Практические занятия	128
из них в форме практической подготовки	20
Контрольные работы	6
Промежуточная аттестация	6
Консультация	6
Индивидуальное проектное задание	нет
Курсовая работа (проект)	0
Самостоятельная работа обучающегося	0
Промежуточная аттестация в форме дифференцированного зачета в 1 семестре, экзамена во 2 семестре	

2.2. Тематический план и содержание учебной дисциплины ОУД.07 Математика

Наименование разделов и тем	Содержание учебного материала (основное и профессионально-ориентированное), лабораторные и практические занятия, прикладной модуль (при наличии)	Объем часов	Уровень освоения	Формируемые компетенции	
Раздел 1. Повторение курса математики основной школы		20		ОК-01, ОК-02, ОК-03, ОК-04, ОК-05, ОК-06, ОК-07 ПК 1.1, ПК 2.1	
Тема 1.1 Цель и задачи математики при освоении специальности	Содержание учебного материала Базовые знания и умения по математике в профессиональной и в повседневной деятельности. Комбинированное занятие	2			
Тема 1.2 Числа и вычисления. Выражения и преобразования	Содержание учебного материала Действия над положительными и отрицательными числами, обыкновенными и десятичными дробями. Действия со степенями, формулы сокращенного умножения. Комбинированное занятие	2			
Тема 1.3. Геометрия на плоскости	Профессионально-ориентированное содержание (содержание прикладного модуля) Виды плоских фигур и их площадь. Практико-ориентированные задачи в курсе геометрии на плоскости Практическое занятие	2			
Тема 1.4 Процентные вычисления	Содержание учебного материала Простые проценты, разные способы их вычисления. Сложные проценты Практическое занятие	4			
Тема 1.5 Уравнения и неравенства	Содержание учебного материала Линейные, квадратные, дробно-линейные уравнения и неравенства Практическое занятие	2			
Тема 1.6 Системы уравнений и неравенств	Содержание учебного материала Способы решения систем линейных уравнений. Понятия: матрица 2x2 и 3x3, определитель матрицы. Метод Гаусса. Системы нелинейных уравнений. Системы неравенств Комбинированное занятие	6			
Тема 1.7 Входной контроль	Содержание учебного материала Вычисления и преобразования. Уравнения и неравенства. Геометрия на плоскости Контрольная работа	2			
Раздел 2 Прямые и плоскости в пространстве		20			ОК-01, ОК-03, ОК-04, ОК-07 ПК 1.1, ПК 2.1
Тема 2.1. Основные понятия стереометрии. Расположение прямых и плоскостей	Содержание учебного материала Предмет стереометрии. Основные понятия (точка, прямая, плоскость, пространство). Основные аксиомы стереометрии. Пересекающиеся, параллельные и скрещивающиеся прямые. Признак и свойство скрещивающихся прямых. Основные пространственные фигуры.	2			

	Комбинированное занятие			
Тема 2.2. Параллельность прямых, прямой и плоскости, плоскостей	Содержание учебного материала	6		
	Параллельные прямая и плоскость. Определение. Признак. Свойства (с доказательством). Параллельные плоскости. Определение. Признак. Свойства (с доказательством). Тетраэдр и его элементы. Параллелепипед и его элементы. Свойства противоположных граней и диагоналей параллелепипеда. Построение сечений. Решение задач.			
	Комбинированное занятие			
Тема 2.3. Перпендикулярность прямых, прямой и плоскости, плоскостей	Содержание учебного материала	2		
	Перпендикулярные прямые. Параллельные прямые, перпендикулярные к плоскости. Признак перпендикулярности прямой и плоскости. Доказательство. Перпендикуляр и наклонная. Перпендикулярные плоскости. Признак перпендикулярности плоскостей. Доказательство.			
	Расстояния в пространстве			
Тема 2.4. Теорема о трех перпендикулярах	Содержание учебного материала	4		
	Теорема о трех перпендикулярах. Доказательство. Угол между прямой и плоскостью. Угол между плоскостями			
	Комбинированное занятие			
Тема 2.5. Параллельные, перпендикулярные, скрещивающиеся прямые	Профессионально-ориентированное содержание (содержание прикладного модуля)	4		
	Аксиомы стереометрии. Перпендикулярность прямой и плоскости, параллельность двух прямых, перпендикулярных плоскости, перпендикулярность плоскостей			
	Практическое занятие			
Тема 2.6. Решение задач. Прямые и плоскости в пространстве	Содержание учебного материала	2		
	Расположение прямых и плоскостей в пространстве. Перпендикулярность и параллельность прямых и плоскостей. Скрещивающиеся прямые			
	Контрольная работа			
Раздел 3. Координаты и векторы		16		
Тема 3.1 Декартовы координаты в пространстве. Расстояние между двумя точками. Координаты середины отрезка	Содержание учебного материала	4		ОК-02, ОК-03, ОК-04, ОК-07 ПК 1.1, ПК 2.1
	Декартовы координаты в пространстве. Простейшие задачи в координатах. Расстояние между двумя точками, координаты середины отрезка			
	Комбинированное занятие			
Тема 3.2	Содержание учебного материала			

Векторы в пространстве. Угол между векторами. Скалярное произведение векторов	Векторы в пространстве. Сложение и вычитание векторов. Умножение вектора на число. Компланарные векторы. Скалярное произведение векторов. Разложение вектора по трем некопланарным векторам. Координаты вектора, скалярное произведение векторов в координатах, угол между векторами, угол между прямой и плоскостью, угол между плоскостями. Уравнение плоскости. Геометрический смысл определителя 2×2	6			
	Комбинированное занятие				
Тема 3.3 Практико-ориентированные задачи на координатной плоскости	Профессионально-ориентированное содержание (содержание прикладного модуля)	4			
	Координатная плоскость. Вычисление расстояний и площадей на плоскости. Количественные расчеты				
	Практическое занятие				
Тема 3.4 Решение задач. Координаты и векторы	Содержание учебного материала	2			
	Декартовы координаты в пространстве. Векторы в пространстве. Сложение и вычитание векторов. Умножение вектора на число. Компланарные векторы. Скалярное произведение векторов. Разложение вектора по трем некопланарным векторам. Простейшие задачи в координатах. Координаты вектора, расстояние между точками, координаты середины отрезка, скалярное произведение векторов в координатах, угол между векторами, угол между прямой и плоскостью, угол между плоскостями				
	Контрольная работа				
Раздел 4. Основы тригонометрии. Тригонометрические функции		40			
Тема 4.1 Тригонометрические функции произвольного угла, числа. Радианная и градусная мера угла	Содержание учебного материала	4		ОК-01, ОК-02, ОК-03, ОК-04, ОК-05, ОК-06, ОК-07 ПК 1.1, ПК 2.1	
	Радианная мера угла. Поворот точки вокруг начала координат. Определение синуса, косинуса, тангенса и котангенса. Знаки синуса, косинуса, тангенса и котангенса по четвертям. Зависимость между синусом, косинусом, тангенсом и котангенсом одного и того же угла				
	Комбинированное занятие				
Тема 4.2 Основные тригонометрические тождества. Формулы приведения	Содержание учебного материала	4			
	Тригонометрические тождества. Синус, косинус, тангенс и котангенс углов α и $-\alpha$. Формулы приведения				
	Комбинированное занятие				
Тема 4.3 Синус, косинус, тангенс суммы и разности двух углов Синус и косинус двойного угла. Формулы половинного угла	Содержание учебного материала	8			
	Сумма и разность синусов. Сумма и разность косинусов. Синус и косинус двойного угла. Формулы половинного угла. Преобразования суммы тригонометрических функций в произведение и произведения в сумму. Выражение тригонометрических функций через тангенс половинного аргумента. Преобразования простейших тригонометрических выражений				
	Комбинированное занятие				

Тема 4.4 Функции, их свойства. Способы задания функций	Содержание учебного материала	2		
	Область определения и множество значений функций. Чётность, нечётность, периодичность функций. Способы задания функций			
	Комбинированное занятие			
Тема 4.5 Тригонометрические функции, их свойства и графики	Содержание учебного материала	2		
	Область определения и множество значений тригонометрических функций. Чётность, нечётность, периодичность тригонометрических функций. Свойства и графики функций $y = \cos x$, $y = \sin x$, $y = \operatorname{tg} x$, $y = \operatorname{ctg} x$.			
	Комбинированное занятие.			
Тема 4.6 Преобразование графиков тригонометрических функций	Содержание учебного материала	2		
	Сжатие и растяжение графиков тригонометрических функций. Преобразование графиков тригонометрических функций			
	Практическое занятие			
Тема 4.7 Описание производственных процессов с помощью графиков функций	Профессионально-ориентированное содержание (содержание прикладного модуля)	4		
	Использование свойств тригонометрических функций в профессиональных задачах			
	Практическое занятие			
Тема 4.8 Обратные тригонометрические функции	Содержание учебного материала	2		
	Обратные тригонометрические функции. Их свойства и графики			
	Комбинированное занятие			
Тема 4.9 Тригонометрические уравнения и неравенства	Содержание учебного материала	8		
	Уравнение $\cos x = a$. Уравнение $\sin x = a$. Уравнение $\operatorname{tg} x = a$, $\operatorname{ctg} x = a$. Решение тригонометрических уравнений основных типов: простейшие тригонометрические уравнения, сводящиеся к квадратным, решаемые разложением на множители, однородные. Простейшие тригонометрические неравенства			
	Комбинированное занятие.			
Тема 4.10 Системы тригонометрических уравнений	Содержание учебного материала	2		
	Системы простейших тригонометрических уравнений			
	Комбинированное занятие			
Тема 4.11 Решение задач. основы тригонометрии. Тригонометрические функции	Содержание учебного материала	2		
	Преобразование тригонометрических выражений. Решение тригонометрических уравнений и неравенств в том числе с использованием свойств функций.			
	Контрольная работа			
Раздел 5. Комплексные числа		8		
Тема 5.1 Комплексные числа	Содержание учебного материала	4		ОК-01, ОК-02, ОК-03, ОК-04, ОК-05, ОК-06, ОК-07
	Понятие комплексного числа. Сопряженные комплексные числа, модуль и аргумент комплексного числа. Форма записи комплексного числа			

	(геометрическая, тригонометрическая, алгебраическая). Арифметические действия с комплексными числами			
	Комбинированное занятие			
Тема 5.2 Применение комплексных чисел	Содержание учебного материала	4		
	Выполнение расчетов с помощью комплексных чисел. Примеры использования комплексных чисел			
	Практическое занятие			
Раздел 6. Производная функции, ее применение		40		ОК-01, ОК-02, ОК-03, ОК-04, ОК-05, ОК-06, ОК-07 ПК 1.1, ПК 2.1
Тема 6.1 Понятие производной. Формулы и правила дифференцирования	Содержание учебного материала	2		
	Определение числовой последовательности и способы ее задания. Свойства числовых последовательностей. Определение предела последовательности. Вычисление пределов последовательностей. Предел функции на бесконечности. Предел функции в точке. Приращение аргумента. Приращение функции. Задачи, приводящие к понятию производной. Определение производной. Алгоритм отыскания производной			
	Комбинированное занятие			
Тема 6.2 Производные суммы, разности произведения, частного	Содержание учебного материала	6		
	Формулы дифференцирования. Правила дифференцирования			
	Комбинированное занятие			
Тема 6.3 Производные тригонометрических функций. Производная сложной функции	Содержание учебного материала	6		
	Определение сложной функции. Производная тригонометрических функций. Производная сложной функции			
	Комбинированное занятие			
Тема 6.4 Понятие о непрерывности функции. Метод интервалов	Содержание учебного материала	2		
	Понятие непрерывной функции. Свойства непрерывной функции. Связь между непрерывностью и дифференцируемостью функции в точке. Алгоритм решения неравенств методом интервалов			
	Комбинированное занятие			
Тема 6.5 Геометрический и физический смысл производной	Содержание учебного материала	4		
	Геометрический смысл производной функции – угловой коэффициент касательной к графику функции в точке. Уравнение касательной к графику функции. Алгоритм составления уравнения касательной к графику функции $y=f(x)$			
	Комбинированное занятие			
Тема 6.6 Физический смысл производной в профессиональных задачах	Содержание учебного материала	2		
	Физический (механический) смысл производной – мгновенная скорость в момент времени t : $v = S'(t)$			
	Практическое занятие			
Тема 6.7	Содержание учебного материала			

Монотонность функции. Точки экстремума	Возрастание и убывание функции, соответствие возрастания и убывания функции знаку производной. Понятие производной высшего порядка, соответствие знака второй производной выпуклости (вогнутости) функции на отрезке. Задачи на максимум и минимум. Понятие асимптоты, способы их определения. Алгоритм исследования функции и построения ее графика с помощью производной. Дробно-линейная функция	4			
	Комбинированное занятие				
Тема 6.8 Исследование функций и построение графиков	Содержание учебного материала	4			
	Исследование функции на монотонность и построение графиков.				
	Комбинированное занятие				
Тема 6.9 Наибольшее и наименьшее значения функции	Содержание учебного материала	2			
	Нахождение наибольшего и наименьшего значений функций, построение графиков многочленов с использованием аппарата математического анализа				
	Комбинированное занятие				
Тема 6.10 Нахождение оптимального результата с помощью производной в практических задачах	Профессионально-ориентированное содержание (содержание прикладного модуля)	6			
	Наименьшее и наибольшее значение функции				
	Практическое занятие				
Тема 6.11 Решение задач. Производная функции, ее применение	Содержание учебного материала	2			
	Формулы и правила дифференцирования. Исследование функций с помощью производной. Наибольшее и наименьшее значения функции				
	Контрольная работа				
Раздел 7. Многогранники и тела вращения		46			
Тема 7.1 Вершины, ребра, грани многогранника	Содержание учебного материала	2		ОК-01, ОК-02, ОК-03, ОК-04, ОК-05, ОК-06, ОК-07 ПК 1.1, ПК 2.1	
	Понятие многогранника. Его элементы: вершины, ребра, грани. Диагональ. Сечение. Выпуклые и невыпуклые многогранники				
	Комбинированное занятие				
Тема 7.2 Призма, ее составляющие, сечение. Прямая и правильная призма	Содержание учебного материала	2			
	Понятие призмы. Ее основания и боковые грани. Высота призмы. Прямая и наклонная призма. Правильная призма. Ее сечение				
	Комбинированное занятие				
Тема 7.3 Параллелепипед, куб. Сечение куба, параллелепипеда	Содержание учебного материала	2			
	Параллелепипед, свойства прямоугольного параллелепипеда, куб. Сечение куба, параллелепипеда				
	Комбинированное занятие				
Тема 7.4 Пирамида, ее составляющие, сечение. Правильная пирамида. Усеченная пирамида	Содержание учебного материала	2			
	Пирамида и ее элементы. Сечение пирамиды. Правильная пирамида. Усеченная пирамида				

пирамида	Комбинированное занятие		
Тема 7.5	Содержание учебного материала		
Боковая и полная поверхность призмы, пирамиды	Площадь боковой и полной поверхности призмы, пирамиды	2	
	Комбинированное занятие		
Тема 7.6	Содержание учебного материала		
Симметрия в кубе, параллелепипеде, призме, пирамиде	Симметрия относительно точки, прямой, плоскости. Симметрия в кубе, параллелепипеде, призме, пирамиде	2	
	Комбинированное занятие		
Тема 7.7	Профессионально-ориентированное содержание (содержание прикладного модуля)	6	
Примеры симметрий в профессии	Симметрия в природе, архитектуре, технике, в быту		
	Практическое занятие		
Тема 7.8	Содержание учебного материала		
Правильные многогранники, их свойства	Понятие правильного многогранника. Свойства правильных многогранников	2	
	Практическое занятие		
Тема 7.9	Содержание учебного материала		
Цилиндр, его составляющие. Сечение цилиндра	Цилиндр и его элементы. Сечение цилиндра (параллельное основанию и оси). Развертка цилиндра	2	
	Комбинированное занятие		
Тема 7.10	Профессионально-ориентированное содержание (содержание прикладного модуля)	4	
Конус, его составляющие. Сечение конуса	Конус и его элементы. Сечение конуса (параллельное основанию и проходящее через вершину), конические сечения. Развертка конуса		
	Комбинированное занятие		
Тема 7.11	Содержание учебного материала		
Усеченный конус. Сечение усеченного конуса	Усеченный конус. Его образующая и высота. Сечение усеченного конуса	2	
	Комбинированное занятие		
Тема 7.12	Содержание учебного материала		
Шар и сфера, их сечения	Шар и сфера. Взаимное расположение сферы и плоскости. Сечение шара, сферы	2	
	Комбинированное занятие		
Тема 7.13	Содержание учебного материала		
Понятие об объеме тела. Отношение объемов подобных тел	Понятие об объеме тела. Объем куба и прямоугольного параллелепипеда. Объем призмы и цилиндра. Отношение объемов подобных тел. Геометрический смысл определителя 3-го порядка	4	
	Комбинированное занятие		
Тема 7.14	Содержание учебного материала		
Объемы и площади поверхностей тел	Объемы пирамиды и конуса. Объем шара. Площади поверхностей тел	2	
	Комбинированное занятие		

Тема 7.15 Комбинации многогранников и тел вращения	Содержание учебного материала	4		ОК-01, ОК-02, ОК-03, ОК-04, ОК-05, ОК-06, ОК-07 ПК 1.1, ПК 2.1
	Комбинации геометрических тел			
	Практическое занятие			
Тема 7.16 Геометрические комбинации на практике	Содержание учебного материала	4		
	Использование комбинаций многогранников и тел вращения в практико-ориентированных задачах			
	Практическое занятие			
Тема 7.17 Решение задач. Многогранники и тела вращения	Содержание учебного материала	2		
	Объемы и площади поверхности многогранников и тел вращения			
	Контрольная работа			
Раздел 8. Первообразная функции, ее применение		14		
Тема 8.1 Первообразная функции. Правила нахождения первообразных	Содержание учебного материала	2		
	Задача о восстановлении закона движения по известной скорости. Понятие интегрирования. Ознакомление с понятием интеграла и первообразной для функции $y=f(x)$. Решение задач на связь первообразной и ее производной, вычисление первообразной для данной функции. Таблица формул для нахождения первообразных. Изучение правила вычисления первообразной			
	Комбинированное занятие			
Тема 8.2 Площадь криволинейной трапеции. Формула Ньютона – Лейбница	Содержание учебного материала	2		
	Задачи, приводящие к понятию определенного интеграла – о вычислении площади криволинейной трапеции, о перемещении точки. Понятие определённого интеграла. Геометрический и физический смысл определенного интеграла. Формула Ньютона— Лейбница			
	Комбинированное занятие			
Тема 8.3 Неопределенный и определенный интегралы	Содержание учебного материала	2		
	Понятие неопределенного интеграла			
	Комбинированное занятие			
Тема 8.4 Понятие об определенном интеграле как площади криволинейной трапеции	Содержание учебного материала	2		
	Геометрический смысл определенного интеграла			
	Комбинированное занятие			
Тема 8.5 Определенный интеграл в жизни	Профессионально-ориентированное содержание (содержание прикладного модуля)	4		
	Геометрический смысл определенного интеграла. Формула Ньютона - Лейбница. Решение задач на применение интеграла для вычисления физических величин и площадей			
	Практическое занятие			
Тема 8.6 Решение задач.	Содержание учебного материала			
	Первообразная функции. Правила нахождения первообразных. Ее применение			

Первообразная функции, ее применение	Контрольная работа	2		
Раздел 9. Степени и корни. Степенная функция		18		ОК-01, ОК-02, ОК-03, ОК-04, ОК-05, ОК-07
Тема 9.1 Степенная функция, ее свойства	Содержание учебного материала	4		
	Понятие корня n-ой степени из действительного числа. Функции $y = \sqrt[n]{x}$ их свойства и графики. Свойства корня n-ой степени			
	Комбинированное занятие			
Тема 9.2 Преобразование выражений с корнями n-ой степени	Содержание учебного материала	4		
	Преобразование иррациональных выражений			
	Комбинированное занятие			
Тема 9.3 Свойства степени с рациональным и действительным показателями	Содержание учебного материала	2		
	Понятие степени с любым рациональным показателем. Степенные функции, их свойства и графики			
	Комбинированное занятие			
Тема 9.4 Решение иррациональных уравнений и неравенств	Содержание учебного материала	6		
	Равносильность иррациональных уравнений и неравенств. Методы их решения. Решение иррациональных уравнений и неравенств			
	Комбинированное занятие			
Тема 9.5 Степени и корни. Степенная функция	Содержание учебного материала	2		
	Определение степенной функции. Использование ее свойств при решении уравнений и неравенств			
	Контрольная работа			
Раздел 10. Показательная функция		18		ОК-01, ОК-02, ОК-03, ОК-04, ОК-05, ОК-07
Тема 10.1 Показательная функция, ее свойства	Содержание учебного материала	4		
	Степень с произвольным действительным показателем. Определение показательной функции, ее свойства и график. Знакомство с применением показательной функции. Решение показательных уравнений функционально-графическим методом			
	Комбинированное занятие			
Тема 10.2 Решение показательных уравнений и неравенств	Содержание учебного материала	8		
	Решение показательных уравнений методом уравнивания показателей, методом введения новой переменной, функционально-графическим методом. Решение показательных неравенств			
	Практическое занятие			
Тема 10.3 Системы показательных уравнений	Содержание учебного материала	4		
	Решение систем показательных уравнений			
	Комбинированное занятие			
Тема 10.4 Решение задач. Показательная функция	Содержание учебного материала			
	Решение показательных уравнений методом уравнивания показателей и методом введения новой переменной. Решение показательных неравенств			

	Контрольная работа	2		
Раздел 11. Логарифмы. Логарифмическая функция		30		ОК-01, ОК-02, ОК-03, ОК-04, ОК-05, ОК-07 ПК 1.1, ПК 2.1
Тема 11.1 Логарифм числа. Десятичный и натуральный логарифмы, число e	Содержание учебного материала			
	Логарифм числа. Десятичный и натуральный логарифмы, число e			
	Комбинированное занятие	4		
Тема 11.2 Свойства логарифмов. Операция логарифмирования	Содержание учебного материала			
	Свойства логарифмов. Операция логарифмирования.			
	Комбинированное занятие	6		
Тема 11.3 Логарифмическая функция, ее свойства	Содержание учебного материала			
	Логарифмическая функция и ее свойства			
	Комбинированное занятие	4		
Тема 11.4 Решение логарифмических уравнений и неравенств	Содержание учебного материала			
	Понятие логарифмического уравнения. Операция потенцирования. Три основных метода решения логарифмических уравнений: функционально-графический, метод потенцирования, метод введения новой переменной. Логарифмические неравенства		8	
	Комбинированное занятие			
Тема 11.5 Системы логарифмических уравнений	Содержание учебного материала			
	Алгоритм решения системы уравнений. Равносильность логарифмических уравнений и неравенств			
	Комбинированное занятие	2		
Тема 11.6 Логарифмы в природе и технике	Профессионально-ориентированное содержание (содержание прикладного модуля)			
	Применение логарифма. Логарифмическая спираль в природе. Ее математические свойства		4	
	Практическое занятие			
Тема 11.7 Решение задач. Логарифмы. Логарифмическая функция	Содержание учебного материала			
	Логарифмическая функция. Решение простейших логарифмических уравнений			
	Контрольная работа	2		
Раздел 12. Множества. Элементы теории графов		10		
Тема 12.1 Множества	Содержание учебного материала			
	Понятие множества. Подмножество. Операции с множествами			
	Комбинированное занятие	2		
Тема 12.2 Операции с множествами	Профессионально-ориентированное содержание (содержание прикладного модуля)			
	Операции с множествами. Решение прикладных задач			
	Практическое занятие	2		
Тема 12.3 Графы	Содержание учебного материала			
	Понятие графа. Связный граф, дерево, цикл граф на плоскости			
	Практическая работа	4		

Тема 12.4 Решение задач. Множества, Графы и их применение	Содержание учебного материала	2		
	Операции с множествами. Описание реальных ситуаций с помощью множеств.			
	Применение графов к решению задач			
	Контрольная работа			
Раздел 13. Элементы комбинаторики, статистики и теории вероятностей		26		
Тема 13.1 Основные понятия комбинаторики	Содержание учебного материала	4		ОК-01, ОК-02, ОК-03, ОК-04, ОК-05, ОК-07 ПК 1.1, ПК 2.1
	Перестановки, размещения, сочетания.			
	Комбинированное занятие.			
Тема 13.2 Событие, вероятность события. Сложение и умножение вероятностей	Содержание учебного материала	4		
	Совместные и несовместные события. Теоремы о вероятности суммы событий. Условная вероятность. Зависимые и независимые события. Теоремы о вероятности произведения событий.			
	Комбинированное занятие			
Тема 13.3 Вероятность в профессиональных задачах	Профессионально-ориентированное содержание (содержание прикладного модуля)	4		
	Относительная частота события, свойство ее устойчивости. Статистическое определение вероятности. Оценка вероятности события			
	Практическое занятие			
Тема 13.4 Дискретная случайная величина, закон ее распределения	Содержание учебного материала	4		
	Виды случайных величин. Определение дискретной случайной величины. Закон распределения дискретной случайной величины. Ее числовые характеристики			
	Комбинированное занятие			
Тема 13.5 Задачи математической статистики	Содержание учебного материала	4		
	Вариационный ряд. Полигон частот и гистограмма. Статистические характеристики ряда наблюдаемых данных			
	Комбинированное занятие			
Тема 13.6 Составление таблиц и диаграмм на практике	Профессионально-ориентированное содержание (содержание прикладного модуля)	4		
	Первичная обработка статистических данных. Графическое их представление. Нахождение средних характеристик, наблюдаемых данных			
	Практическое занятие			
Тема 13.7 Решение задач. Элементы комбинаторики, статистики и теории вероятностей	Содержание учебного материала	2		
	Элементы комбинаторики. Событие, вероятность события. Сложение и умножение вероятностей			
	Контрольная работа			
Раздел 14. Уравнения и неравенства		28		

Тема 14.1 Равносильность уравнений и неравенств. Общие методы решения	Содержание учебного материала	4		ОК-04, ОК-05, ОК-06, ОК-07 ПК 1.1, ПК 2.1
	Равносильность уравнений и неравенств. Определения. Основные теоремы равносильных переходов в уравнениях и неравенствах. Общие методы решения уравнений: переход от равенства функций к равенству аргументов для монотонных функций, метод разложения на множители, метод введения новой переменной, функционально-графический метод			
Комбинированное занятие				
Тема 14.2 Графический метод решения уравнений, неравенств	Содержание учебного материала	4		
	Общие методы решения неравенств: переход от сравнения значений функций к сравнению значений аргументов для монотонных функций, метод интервалов, функционально-графический метод. Графический метод решения уравнений и неравенств			
Комбинированное занятие				
Тема 14.3 Уравнения и неравенства с модулем	Содержание учебного материала	4		
	Определение модуля. Раскрытие модуля по определению. Простейшие уравнения и неравенства с модулем. Применение равносильных переходов в определенных типах уравнений и неравенств с модулем			
Комбинированное занятие				
Тема 14.4 Уравнения и неравенства с параметрами	Содержание учебного материала	6		
	Знакомство с параметром. Простейшие уравнения и неравенства с параметром			
	Комбинированное занятие			
Тема 14.5 Составление и решение профессиональных задач с помощью уравнений	Профессионально-ориентированное содержание (содержание прикладного модуля)	8		
	Решение текстовых задач профессионального содержания			
	Практические занятия			
Тема 14.6 Решение задач. Уравнения и неравенства	Содержание учебного материала	2		
	Общие методы решения уравнений. Уравнения и неравенства с модулем и с параметрами			
	Практическое занятие			
Консультации		6		
Промежуточная аттестация (Экзамен)		6		
Всего:		340		

Для характеристики уровня освоения учебного материала используются следующие обозначения:

- 1 – ознакомительный (узнавание ранее изученных объектов, свойств);
- 2 – репродуктивный (выполнение деятельности по образцу, инструкции или под руководством);
- 3 – продуктивный (планирование и самостоятельное выполнение деятельности, решение проблемных задач)

3. УСЛОВИЯ РЕАЛИЗАЦИИ УЧЕБНОЙ ДИСЦИПЛИНЫ

3.1. Требования к минимальному материально-техническому обеспечению:

Реализация учебной дисциплины требует наличия учебного кабинета «Математики».

Оборудование учебного кабинета:

- посадочные места по количеству обучающихся;
- рабочее место преподавателя.

Технические средства обучения:

- компьютер с лицензионным программным обеспечением;
- мультимедиа проектор / интерактивная доска;
- аудиосистема.

3.2. Информационное обеспечение обучения

Перечень рекомендуемых учебных изданий, Интернет-ресурсов, дополнительной литературы

Основные источники:

1. Башмаков М.И. «Математика» учебник для учреждений начального и среднего проф. образования. (8-е издание) – Издательский центр «Академия», 2021 г.
2. Башмаков М.И. Математика: Сборник задач профессиональной направленности (4-е издание, испр.).- М.: Издательский центр «Академия», 2021 г.

Дополнительные источники:

1. Рурукин А.Н. , Бровкова Е.В., Поурочные разработки по алгебре и началам анализа: 10 класс. – М.: ВАКО, 2019 г.
2. Рурукин А.Н., Поурочные разработки по алгебре и началам анализа: 11 класс. – М.: ВАКО, 2019 г.
3. Студенецкая В.Н.. Решение задач по статистике, комбинаторике и теории вероятностей, 7 – 9 классы – Волгоград: Учитель, 2018.

Интернет-ресурсы:

1. Башмаков М.И. «Математика» учебник для учреждений начального и среднего проф. образования. (8-е издание) – Издательский центр «Академия», 2021 г. [электронный ресурс] – режим доступа <https://www.academia-library.ru/>

2. Башмаков М.И. Математика: Сборник задач профессиональной направленности (4-е издание, испр.).- М.: Издательский центр «Академия», 2021 г. [электронный ресурс] – режим доступа <https://www.academia-library.ru/>

3. Мобильное электронное образование - экосистема цифровых образовательных ресурсов для непрерывного обучения и развития [электронный ресурс] – режим доступа <https://mob-edu.ru/>.

Методические пособия, рекомендации:

Методические рекомендации:

- по выполнению практических работ по темам дисциплины (соответственно номеру работы, обозначенной в пункте 3.1.2.);
- по оформлению реферата;
- по оформлению мультимедийных презентаций;

Методические разработки уроков:

Тематические презентации

4. КОНТРОЛЬ И ОЦЕНКА РЕЗУЛЬТАТОВ ОСВОЕНИЯ УЧЕБНОЙ ДИСЦИПЛИНЫ

Контроль и оценка результатов освоения учебной дисциплины осуществляется преподавателем в процессе проведения практических занятий и лабораторных работ, тестирования, а также выполнения обучающимися индивидуальных заданий, проектов, исследований.

Общая/профессиональная компетенция	Раздел/Тема	Тип оценочных мероприятий
<p>ОК 01. Выбирать способы решения задач профессиональной деятельности применительно к различным контекстам</p>	<p>Р 1, Тема 1.1, 1.2, 1.3 П-о/с, 1.4, 1.5, 1.6 Р 2, Темы 2.1, 2.2, 2.3, 2.4, 2.5 П-о/с, 2.6 Р 3, Темы 3.1, 3.2, 3.3 П-о/с, 3.4 Р 4, Темы 4.1, 4.2, 4.3, 4.4, 4.5, 4.6, 4.7 П-о/с, 4.8, 4.9, 4.10, 4.11 Р 5, Темы 5.1, 5.2 Р 6, Темы 6.1, 6.2, 6.3, 6.4, 6.5, 6.6, 6.7 П-о/с, 6.8, 6.9, 6.10 П-о/с, 6.11 Р 7, Темы 7.1, 7.2, 7.3, 7.4, 7.5, 7.6, 7.7 П-о/с, 7.8, 7.9, 7.10 П-о/с, 7.11, 7.12, 7.13, 7.14, 7.15, 7.16, 7.17 Р 8, Темы 8.1, 8.2, 8.3, 8.4, 8.5, 8.6 Р 9, Темы 9.1, 9.2, 9.3, 9.4, 9.5 Р 10, Темы 10.1, 10.2, 10.3, 10.4 Р 11, Темы 11.1, 11.2, 11.3 П-о/с, 11.4, 11.5, 11.6 П-о/с, 11.7 Р 12, Темы 12.1, 12.2, 12.3, 12.4 Р 13, Темы 13.1, 13.2, 13.3, 13.4, 13.5 П-о/с, 13.6 Р 14, Темы 14.1, 14.2, 14.3, 14.4, 14.5 П-о/с, 14.6</p>	<p>Тестирование Устный опрос Математический диктант Индивидуальная самостоятельная работа Представление результатов практических работ Защита творческих работ Защита индивидуальных проектов Контрольная работа Выполнение экзаменационных заданий</p>
<p>ОК 02. Использовать современные средства поиска, анализа и интерпретации информации, и информационные технологии для выполнения задач профессиональной деятельности</p>	<p>Р 1, Тема 1.1, 1.2, 1.3 П-о/с, 1.4, 1.5, 1.6 Р 2, Темы 2.1, 2.2, 2.3, 2.4, 2.5 П-о/с, 2.6 Р 3, Темы 3.1, 3.2, 3.3 П-о/с, 3.4 Р 4, Темы 4.1, 4.2, 4.3, 4.4, 4.5, 4.6, 4.7 П-о/с, 4.8, 4.9, 4.10, 4.11 Р 5, Темы 5.1, 5.2 Р 6, Темы 6.1, 6.2, 6.3, 6.4, 6.5, 6.6, 6.7 П-о/с, 6.8, 6.9, 6.10 П-о/с, 6.11 Р 7, Темы 7.1, 7.2, 7.3, 7.4, 7.5, 7.6, 7.7 П-о/с, 7.8, 7.9, 7.10 П-о/с, 7.11, 7.12, 7.13, 7.14, 7.15, 7.16, 7.17 Р 8, Темы 8.1, 8.2, 8.3, 8.4, 8.5, 8.6 Р 9, Темы 9.1, 9.2, 9.3, 9.4, 9.5 Р 10, Темы 10.1, 10.2, 10.3, 10.4 Р 11, Темы 11.1, 11.2, 11.3 П-о/с, 11.4, 11.5, 11.6 П-о/с, 11.7</p>	<p>Тестирование Устный опрос Математический диктант Индивидуальная самостоятельная работа Представление результатов практических работ Защита творческих работ Защита индивидуальных проектов Контрольная работа Выполнение экзаменационных</p>


	<p>Р 12, Темы 12.1, 12.2, 12.3, 12.4</p> <p>Р 13, Темы 13.1, 13.2, 13.3, 13.4, 13.5 П-о/с, 13.6</p> <p>Р 14, Темы 14.1, 14.2, 14.3, 14.4, 14.5 П-о/с, 14.6</p>	заданий
<p>ОК 03. Планировать и реализовывать собственное профессиональное и личностное развитие, предпринимательскую деятельность в профессиональной сфере, использовать знания по финансовой грамотности в различных жизненных ситуациях</p>	<p>Р 1, Тема 1.1, 1.2, 1.3 П-о/с, 1.4, 1.5, 1.6</p> <p>Р 2, Темы 2.1, 2.2, 2.3, 2.4, 2.5 П-о/с, 2.6</p> <p>Р 3, Темы 3.1, 3.2, 3.3 П-о/с, 3.4</p> <p>Р 4, Темы 4.1, 4.2, 4.3, 4.4, 4.5, 4.6, 4.7 П-о/с, 4.8, 4.9, 4.10, 4.11</p> <p>Р 5, Темы 5.1, 5.2</p> <p>Р 6, Темы 6.1, 6.2, 6.3, 6.4, 6.5, 6.6, 6.7 П-о/с, 6.8, 6.9, 6.10 П-о/с, 6.11</p> <p>Р 7, Темы 7.1, 7.2, 7.3, 7.4, 7.5, 7.6, 7.7 П-о/с, 7.8, 7.9, 7.10 П-о/с, 7.11, 7.12, 7.13, 7.14, 7.15, 7.16, 7.17</p> <p>Р 8, Темы 8.1, 8.2, 8.3, 8.4, 8.5, 8.6</p> <p>Р 9, Темы 9.1, 9.2, 9.3, 9.4, 9.5</p> <p>Р 10, Темы 10.1, 10.2, 10.3, 10.4</p> <p>Р 11, Темы 11.1, 11.2, 11.3 П-о/с, 11.4, 11.5, 11.6 П-о/с, 11.7</p> <p>Р 12, Темы 12.1, 12.2, 12.3, 12.4</p> <p>Р 13, Темы 13.1, 13.2, 13.3, 13.4, 13.5 П-о/с, 13.6</p> <p>Р 14, Темы 14.1, 14.2, 14.3, 14.4, 14.5 П-о/с, 14.6</p>	<p>Тестирование</p> <p>Устный опрос</p> <p>Математический диктант</p> <p>Индивидуальная самостоятельная работа</p> <p>Представление результатов практических работ</p> <p>Защита творческих работ</p> <p>Защита индивидуальных проектов</p> <p>Контрольная работа</p> <p>Выполнение экзаменационных заданий</p>
<p>ОК 04. Эффективно взаимодействовать и работать в коллективе и команде</p>	<p>Р 1, Тема 1.1, 1.2, 1.3 П-о/с, 1.4, 1.5, 1.6</p> <p>Р 2, Темы 2.1, 2.2, 2.3, 2.4, 2.5 П-о/с, 2.6</p> <p>Р 3, Темы 3.1, 3.2, 3.3 П-о/с, 3.4</p> <p>Р 4, Темы 4.1, 4.2, 4.3, 4.4, 4.5, 4.6, 4.7 П-о/с, 4.8, 4.9, 4.10, 4.11</p> <p>Р 5, Темы 5.1, 5.2</p> <p>Р 6, Темы 6.1, 6.2, 6.3, 6.4, 6.5, 6.6, 6.7 П-о/с, 6.8, 6.9, 6.10 П-о/с, 6.11</p> <p>Р 7, Темы 7.1, 7.2, 7.3, 7.4, 7.5, 7.6, 7.7 П-о/с, 7.8, 7.9, 7.10 П-о/с, 7.11, 7.12, 7.13, 7.14, 7.15, 7.16, 7.17</p> <p>Р 8, Темы 8.1, 8.2, 8.3, 8.4, 8.5, 8.6</p> <p>Р 9, Темы 9.1, 9.2, 9.3, 9.4, 9.5</p> <p>Р 10, Темы 10.1, 10.2, 10.3, 10.4</p> <p>Р 11, Темы 11.1, 11.2, 11.3 П-о/с, 11.4, 11.5, 11.6 П-о/с, 11.7</p> <p>Р 12, Темы 12.1, 12.2, 12.3, 12.4</p> <p>Р 13, Темы 13.1, 13.2, 13.3, 13.4, 13.5 П-о/с, 13.6</p> <p>Р 14, Темы 14.1, 14.2, 14.3, 14.4, 14.5 П-о/с, 14.6</p>	<p>Тестирование</p> <p>Устный опрос</p> <p>Математический диктант</p> <p>Индивидуальная самостоятельная работа</p> <p>Представление результатов практических работ</p> <p>Защита творческих работ</p> <p>Защита индивидуальных проектов</p> <p>Контрольная работа</p> <p>Выполнение экзаменационных заданий</p>
<p>ОК 05. Осуществлять</p>	<p>Р 1, Тема 1.1, 1.2, 1.3 П-о/с, 1.4, 1.5,</p>	Тестирование

<p>устную и письменную коммуникацию на государственном языке Российской Федерации с учетом особенностей социального и культурного контекста</p>	<p>1.6 Р 2, Темы 2.1, 2.2, 2.3, 2.4, 2.5 П-о/с, 2.6 Р 3, Темы 3.1, 3.2, 3.3 П-о/с, 3.4 Р 4, Темы 4.1, 4.2, 4.3, 4.4, 4.5, 4.6, 4.7 П-о/с, 4.8, 4.9, 4.10, 4.11 Р 5, Темы 5.1, 5.2 Р 1, Тема 1.1, 1.2, 1.3 П-о/с, 1.4, 1.5, 1.6 Р 2, Темы 2.1, 2.2, 2.3, 2.4, 2.5 П-о/с, 2.6 Р 3, Темы 3.1, 3.2, 3.3 П-о/с, 3.4 Р 4, Темы 4.1, 4.2, 4.3, 4.4, 4.5, 4.6, 4.7 П-о/с, 4.8, 4.9, 4.10, 4.11 Р 5, Темы 5.1, 5.2 Р 6, Темы 6.1, 6.2, 6.3, 6.4, 6.5, 6.6, 6.7 П-о/с, 6.8, 6.9, 6.10 П-о/с, 6.11 Р 7, Темы 7.1, 7.2, 7.3, 7.4, 7.5, 7.6, 7.7 П-о/с, 7.8, 7.9, 7.10 П-о/с, 7.11, 7.12, 7.13, 7.14, 7.15, 7.16, 7.17 Р 8, Темы 8.1, 8.2, 8.3, 8.4, 8.5, 8.6 Р 9, Темы 9.1, 9.2, 9.3, 9.4, 9.5 Р 10, Темы 10.1, 10.2, 10.3, 10.4 Р 11, Темы 11.1, 11.2, 11.3 П-о/с, 11.4, 11.5, 11.6 П-о/с, 11.7 Р 12, Темы 12.1, 12.2, 12.3, 12.4 Р 13, Темы 13.1, 13.2, 13.3, 13.4, 13.5 П-о/с, 13.6 Р 14, Темы 14.1, 14.2, 14.3, 14.4, 14.5 П-о/с, 14.6 Р 9, Темы 9.1, 9.2, 9.3, 9.4, 9.5 Р 10, Темы 10.1, 10.2, 10.3, 10.4 Р 11, Темы 11.1, 11.2, 11.3 П-о/с, 11.4, 11.5, 11.6 П-о/с, 11.7 Р 12, Темы 12.1, 12.2, 12.3 Р 13, Темы 13.1, 13.2, 13.3, 13.4, 13.5 П-о/с, 13.6 Р 14, Темы 14.1, 14.2, 14.3, 14.4, 14.5 П-о/с, 14.6</p>	<p>Устный опрос Математический диктант Индивидуальная самостоятельная работа Представление результатов практических работ Защита творческих работ Защита индивидуальных проектов Контрольная работа Выполнение экзаменационных заданий</p>
<p>ОК 06. Проявлять гражданско-патриотическую позицию, демонстрировать осознанное поведение на основе традиционных общечеловеческих ценностей, в том числе с учетом гармонизации межнациональных и межрелигиозных отношений, применять стандарты</p>	<p>Р 1, Тема 1.1, 1.2, 1.3 П-о/с, 1.4, 1.5, 1.6 Р 6, Темы 6.1, 6.2, 6.3, 6.4, 6.5, 6.6, 6.7 П-о/с, 6.8, 6.9, 6.10 П-о/с, 6.11 Р 7, Темы 7.1, 7.2, 7.3, 7.4, 7.5, 7.6, 7.7 П-о/с, 7.8, 7.9, 7.10 П-о/с, 7.11, 7.12, 7.13, 7.14, 7.15, 7.16, 7.17 Р 8, Темы 8.1, 8.2, 8.3, 8.4, 8.5, 8.6 Р 14, Темы 14.1, 14.2, 14.3, 14.4, 14.5 П-о/с, 14.6</p>	<p>Тестирование Устный опрос Математический диктант Индивидуальная самостоятельная работа Представление результатов практических работ Защита творческих работ Защита</p>


антикоррупционного поведения		индивидуальных проектов Контрольная работа Выполнение экзаменационных заданий
ОК 07. Содействовать сохранению окружающей среды, ресурсосбережению, применять знания об изменении климата, принципы бережливого производства, эффективно действовать в чрезвычайных ситуациях	<p>Р 1, Тема 1.1, 1.2, 1.3 П-о/с, 1.4, 1.5, 1.6</p> <p>Р 2, Темы 2.1, 2.2, 2.3, 2.4, 2.5 П-о/с, 2.6</p> <p>Р 3, Темы 3.1, 3.2, 3.3 П-о/с, 3.4</p> <p>Р 4, Темы 4.1, 4.2, 4.3, 4.4, 4.5, 4.6, 4.7 П-о/с, 4.8, 4.9, 4.10, 4.11</p> <p>Р 5, Темы 5.1, 5.2</p> <p>Р 6, Темы 6.1, 6.2, 6.3, 6.4, 6.5, 6.6, 6.7 П-о/с, 6.8, 6.9, 6.10 П-о/с, 6.11</p> <p>Р 7, Темы 7.1, 7.2, 7.3, 7.4, 7.5, 7.6, 7.7 П-о/с, 7.8, 7.9, 7.10 П-о/с, 7.11, 7.12, 7.13, 7.14, 7.15, 7.16, 7.17</p> <p>Р 8, Темы 8.1, 8.2, 8.3, 8.4, 8.5, 8.6</p> <p>Р 9, Темы 9.1, 9.2, 9.3, 9.4, 9.5</p> <p>Р 10, Темы 10.1, 10.2, 10.3, 10.4</p> <p>Р 11, Темы 11.1, 11.2, 11.3 П-о/с, 11.4, 11.5, 11.6 П-о/с, 11.7</p> <p>Р 12, Темы 12.1, 12.2, 12.3, 12.4</p> <p>Р 13, Темы 13.1, 13.2, 13.3, 13.4, 13.5 П-о/с, 13.6</p> <p>Р 14, Темы 14.1, 14.2, 14.3, 14.4, 14.5 П-о/с, 14.6</p>	<p>Тестирование</p> <p>Устный опрос</p> <p>Математический диктант</p> <p>Индивидуальная самостоятельная работа</p> <p>Представление результатов практических работ</p> <p>Защита творческих работ</p> <p>Защита индивидуальных проектов</p> <p>Контрольная работа</p> <p>Выполнение экзаменационных заданий</p>

Министерство образования и науки Республики Татарстан
Государственное автономное профессиональное образовательное учреждение
«ЕЛАБУЖСКИЙ ПОЛИТЕХНИЧЕСКИЙ КОЛЛЕДЖ»

Рассмотрено
на заседании ЦМК ОУД и ОГСЭ


В.Г. Романова
«12» 04 2023 г.
Протокол № 9

Согласовано
Заместитель директора по УМР


О.С.Шараборина
«12» 04 2023 г.

РАБОЧАЯ ПРОГРАММА УЧЕБНОЙ ДИСЦИПЛИНЫ

ОУД.08 ИНФОРМАТИКА

Специальность: **11.02.07 Разработка электронных устройств и систем**

(уровень подготовки – базовый)

Форма обучения - очная
Нормативный срок обучения – 3 года 10 месяцев
на базе основного общего образования
Профиль получаемого профессионального
Образования - технологический

г.Елабуга, 2023 г.

Рабочая программа учебной дисциплины составлена на основе:

- Федерального государственного образовательного стандарта среднего профессионального образования по специальности 11.02.17 Разработка электронных устройств и систем утвержденного приказом Министерства образования и науки Российской Федерации от 02 июня 2022 г. №392 (зарегистрированного в Министерстве юстиции Российской Федерации 01 июля 2022 г. рег. №69108);
- приказа Министерства просвещения Российской Федерации от 01 сентября 2022 г. № 796 «О внесении изменений в федеральные государственные образовательные стандарты среднего профессионального образования»;
- приказа Министерства просвещения Российской Федерации от 12 августа 2022 г. № 732 «О внесении изменений в федеральный государственный образовательный стандарт среднего общего образования, утвержденный приказом Министерства образования и науки Российской Федерации от 17 мая 2012 г. № 413»;
- «Примерной рабочей программы общеобразовательной учебной дисциплины «Информатика» для профессиональных образовательных организаций, рекомендованной ФГБОУ ДПО «Институт развития профессионального образования» (протокол №13 от 29 сентября 2022 г.);
- Локального акта от «__» _____ г. «О порядке разработки и утверждения рабочих программ учебных дисциплин и профессиональных модулей».
- Рабочей программы воспитания, утвержденной на педагогическом совете № _____ от «__» _____ 202__ г.

Разработал(а) Преподаватель: Новикова В.Р./ _____

СОДЕРЖАНИЕ

1.ПАСПОРТ ПРОГРАММЫ УЧЕБНОЙ ДИСЦИПЛИНЫ	4
2.СТРУКТУРА И СОДЕРЖАНИЕ УЧЕБНОЙ ДИСЦИПЛИНЫ	9
3.УСЛОВИЯ РЕАЛИЗАЦИИ УЧЕБНОЙ ДИСЦИПЛИНЫ	16
4.КОНТРОЛЬ И ОЦЕНКА РЕЗУЛЬТАТОВ ОСВОЕНИЯ УЧЕБНОЙ ДИСЦИПЛИНЫ	19

1. ПАСПОРТ ПРОГРАММЫ УЧЕБНОЙ ДИСЦИПЛИНЫ

ОУД.08 Информатика

1.1. Область применения программы:

Программа учебной дисциплины является частью основной профессиональной образовательной программы в соответствии с ФГОС по специальностям СПО, входящим в состав укрупненной группы специальностей **11.00.00 Электроник, радиотехника и системы связи: 11.02.17 Разработка электронных устройств.**

Профиль получаемого профессионального образования **технологический.**

1.2. Место учебной дисциплины в структуре основной профессиональной образовательной программы: дисциплина входит в общеобразовательный цикл.

1.3. Цели и задачи учебной дисциплины – требования к результатам освоения дисциплины:

Освоение содержания учебной дисциплины ОУД.08 Информатика обеспечивает достижение следующих результатов:

личностных:

Л 1- осознание обучающимися российской гражданской идентичности;

Л 2- готовность к саморазвитию, самостоятельности и самоопределению;

Л 3 - наличие мотивации к обучению и личностному развитию;

Л 4- целенаправленное развитие внутренней позиции личности на основе духовно-нравственных ценностей народов Российской Федерации, исторических и национально-культурных традиций, формирование системы значимых ценностно-смысловых установок, антикоррупционного мировоззрения, правосознания, экологической культуры, способности ставить цели и строить жизненные планы.

метапредметных:

М 1 - освоенные обучающимися межпредметные понятия и универсальные учебные действия (регулятивные, познавательные, коммуникативные);

М 2 - способность их использования в познавательной и социальной практике, готовность к самостоятельному планированию и осуществлению учебной деятельности, организации учебного сотрудничества с педагогическими работниками и сверстниками, к участию в построении индивидуальной образовательной траектории;

М 3 - овладение навыками учебно-исследовательской, проектной и социальной деятельности;

предметных:

П 1 - владение представлениями о роли информации и связанных с ней процессов в природе, технике и обществе; понятиями "информация", "информационный процесс", "система", "компоненты системы", "системный эффект", "информационная система", "система управления"; владение методами поиска информации в сети Интернет; умение критически оценивать информацию, полученную из сети Интернет; умение характеризовать большие данные, приводить примеры источников их получения и направления использования;

П 2 - понимание основных принципов устройства и функционирования современных стационарных и мобильных компьютеров; тенденций развития компьютерных технологий; владение навыками работы с операционными системами и основными видами программного обеспечения для решения учебных задач по выбранной специализации;

П 3 - наличие представлений о компьютерных сетях и их роли в современном мире; об общих принципах разработки и функционирования интернет-приложений;

П 4 - понимание угроз информационной безопасности, использование методов и средств противодействия этим угрозам, соблюдение мер безопасности, предотвращающих незаконное распространение персональных данных; соблюдение требований техники безопасности и гигиены при работе с компьютерами и другими компонентами цифрового окружения; понимание

правовых основ использования компьютерных программ, баз данных и работы в сети Интернет;

П 5 - понимание основных принципов дискретизации различных видов информации; умение определять информационный объем текстовых, графических и звуковых данных при заданных параметрах дискретизации;

П 6 - умение строить неравномерные коды, допускающие однозначное декодирование сообщений (префиксные коды); использовать простейшие коды, которые позволяют обнаруживать и исправлять ошибки при передаче данных;

П 7 - владение теоретическим аппаратом, позволяющим осуществлять представление заданного натурального числа в различных системах счисления; выполнять преобразования логических выражений, используя законы алгебры логики; определять кратчайший путь во взвешенном графе и количество путей между вершинами ориентированного ациклического графа;

П 8 - умение читать и понимать программы, реализующие несложные алгоритмы обработки числовых и текстовых данных (в том числе массивов и символьных строк) на выбранном для изучения универсальном языке программирования высокого уровня (Паскаль, Python, Java, C++, C#); анализировать алгоритмы с использованием таблиц трассировки; определять без использования компьютера результаты выполнения несложных программ, включающих циклы, ветвления и подпрограммы, при заданных исходных данных; модифицировать готовые программы для решения новых задач, использовать их в своих программах в качестве подпрограмм (процедур, функций);

П 9 - умение реализовать этапы решения задач на компьютере; умение реализовывать на выбранном для изучения языке программирования высокого уровня (Паскаль, Python, Java, C++, C#) типовые алгоритмы обработки чисел, числовых последовательностей и массивов: представление числа в виде набора простых сомножителей; нахождение максимальной (минимальной) цифры натурального числа, записанного в системе счисления с основанием, не превышающим 10; вычисление обобщенных характеристик элементов массива

или числовой последовательности (суммы, произведения среднего арифметического, минимального и максимального элементов, количества элементов, удовлетворяющих заданному условию); сортировку элементов массива;

П 10 - умение создавать структурированные текстовые документы и демонстрационные материалы с использованием возможностей современных программных средств и облачных сервисов; умение использовать табличные (реляционные) базы данных, в частности, составлять запросы в базах данных (в том числе вычисляемые запросы), выполнять сортировку и поиск записей в базе данных; наполнять разработанную базу данных; умение использовать электронные таблицы для анализа, представления и обработки данных (включая вычисление суммы, среднего арифметического, наибольшего и наименьшего значений, решение уравнений);

П 11 - умение использовать компьютерно-математические модели для анализа объектов и процессов: формулировать цель моделирования, выполнять анализ результатов, полученных входе моделирования; оценивать адекватность модели моделируемому объекту или процессу; представлять результаты моделирования в наглядном виде;

П 12 - умение организовывать личное информационное пространство с использованием различных средств цифровых технологий; понимание возможностей цифровых сервисов государственных услуг, цифровых образовательных сервисов; понимание возможностей и ограничений технологий искусственного интеллекта в различных областях; наличие представлений об использовании информационных технологий в различных профессиональных сферах.

Выпускник, освоивший учебную дисциплину ОУД.08 Информатика, должен обладать **элементами общих и профессиональных компетенций:**

ОК 01. Выбирать способы решения задач профессиональной деятельности применительно к различным контекстам;

ОК 02. Использовать современные средства поиска, анализа и

интерпретации информации и информационные технологии для выполнения задач профессиональной деятельности;

ПК 2.2. Разрабатывать с помощью CAD/CAM систем управляющие программы для технологического оборудования.

Освоение содержания учебной дисциплины ОУД.08 Информатика обеспечивает достижение следующих **личностных результатов воспитания**:

ЛР 4 - Проявляющий и демонстрирующий уважение к людям труда, осознающий ценность собственного труда. Стремящийся к формированию в сетевой среде личностно и профессионального конструктивного «цифрового следа».

ЛР 20 - Способный генерировать новые идеи для решения задач цифровой экономики, перестраивать сложившиеся способы решения задач, выдвигать альтернативные варианты действий с целью выработки новых оптимальных алгоритмов; позиционирующий себя в сети как результативный и привлекательный участник трудовых отношений.

Содержание дисциплины имеет межпредметные связи с дисциплинами общепрофессионального цикла – ОП.02 Информатика и вычислительная техника, ОП.06 Информационные технологии в профессиональной деятельности.

Для лучшего усвоения учебного материала его изложение необходимо проводить с применением технических средств обучения, видео-, аудиоматериалов, современных программ компьютерного проектирования.

В рабочей программе дисциплины планируется индивидуальное проектное задание обучающихся с указанием тематики.

Курс обеспечен методическими пособиями и указаниями к выполнению практических работ.

1.4. Рекомендуемое количество часов на освоение программы учебной дисциплины:

объем образовательной нагрузки – **144 часа**, в том числе:

учебной нагрузки во взаимодействии с преподавателем – **144 часа**;

самостоятельной работы обучающегося – **не предусмотрено.**

2. СТРУКТУРА И СОДЕРЖАНИЕ УЧЕБНОЙ ДИСЦИПЛИНЫ

2.1. Объем учебной дисциплины и виды учебной работы

Вид учебной работы	Количество часов
Объем образовательной нагрузки (всего)	144
Учебная нагрузка во взаимодействии с преподавателем	144
в том числе:	
Теоретическое обучение	40
Лабораторные работы	0
Практические занятия	92
из них в форме практической подготовки	8
Контрольные работы	0
Промежуточная аттестация	6
Консультация	6
Индивидуальное проектное задание	нет
Курсовая работа (проект)	0
Самостоятельная работа обучающегося	0
Промежуточная аттестация в форме экзамена во 2 семестре	

2.2. Тематический план и содержание учебной дисциплины ОУД.08 Информатика

Наименование разделов и тем	Содержание учебного материала (основное и профессионально-ориентированное), лабораторные и практические занятия, прикладной модуль (при наличии)	Объем часов	Формируемые компетенции
Раздел 1.	Информация и информационная деятельность человека	22	
Тема 1.1. Информация и информационные процессы	Основное содержание	2	ОК 02
	Понятие «информация» как фундаментальное понятие современной науки. Представление об основных информационных процессах, о системах. Кодирование информации Информация и информационные процессы		
	Теоретическое обучение	2	
Тема 1.2. Подходы к измерению информации	Основное содержание	4	ОК 02
	Подходы к измерению информации (содержательный, алфавитный, вероятностный). Единицы измерения информации. Информационные объекты различных видов. Универсальность дискретного (цифрового) представления информации. Передача и хранение информации. Определение объемов различных носителей информации. Архив информации		
	Практические занятия	2	
Тема 1.3. Компьютер и цифровое представление информации. Устройство компьютера	Основное содержание	2	ОК 02
	Принципы построения компьютеров. Принцип открытой архитектуры. Магистраль. Аппаратное устройство компьютера. Внешняя память. Устройства ввода-вывода. Поколения ЭВМ. Архитектура ЭВМ 5 поколения. Основные характеристики компьютеров. Программное обеспечение: классификация и его назначение, сетевое программное обеспечение		
	Теоретическое обучение	2	
Тема 1.4. Кодирование информации. Системы счисления	Основное содержание	4	ОК 02
	Представление о различных системах счисления, представление вещественного числа в системе счисления с любым основанием, перевод числа из десятичной позиционной системы счисления в десятичную, перевод вещественного числа из 10 СС в другую СС, арифметические действия в разных СС. Представление числовых данных: общие принципы представления данных, форматы представления чисел. Представление текстовых данных: кодовые таблицы символов, объем текстовых данных. Представление графических данных. Представление звуковых данных. Представление видеоданных. Кодирование данных произвольного вида		
	Практические занятия	4	
Тема 1.5. Элементы комбинаторики, теории множеств и математической логики	Основное содержание	2	ОК 02
	Основные понятия алгебры логики: высказывание, логические операции, построение таблицы истинности логического выражения. Графический метод алгебры логики. Понятие множества. Мощность множества. Операции над множествами. Решение логических задач графическим способом		
	Практические занятия	2	

Тема 1.6. Компьютерные сети: локальные сети, сеть Интернет	Основное содержание	2	ОК 01 ОК 02
	Компьютерные сети их классификация. Работа в локальной сети. Топологии локальных сетей. Обмен данными. Глобальная сеть Интернет. IP-адресация. Правовые основы работы в сети Интернет		
	Теоретическое обучение	2	
Тема 1.7. Службы Интернета	Основное содержание	2	ОК 02
	Службы и сервисы Интернета (электронная почта, видеоконференции, форумы, мессенджеры, социальные сети). Поиск в Интернете. Электронная коммерция. Цифровые сервисы государственных услуг. Достоверность информации в Интернете		
	Практические занятия	2	
Тема 1.8. Сетевое хранение данных и цифрового контента	Основное содержание	2	ОК 01 ОК 02
	Организация личного информационного пространства. Облачные хранилища данных. Разделение прав доступа в облачных хранилищах. Коллективная работа над документами. Соблюдение мер безопасности, предотвращающих незаконное распространение персональных данных		
	Практические занятия	2	
Тема 1.9. Информационная безопасность	Основное содержание	2	ОК 01 ОК 02
	Информационная безопасность. Защита информации. Информационная безопасность в мире, России. Вредоносные программы. Антивирусные программы. Безопасность в Интернете (сетевые угрозы, мошенничество). Тренды в развитии цифровых технологий; риски и прогнозы использования цифровых технологий при решении профессиональных задачи		
	Теоретическое обучение	2	
Раздел 2.	Использование программных систем и сервисов	22	
Тема 2.1. Обработка информации в текстовых процессорах	Основное содержание	4	ОК 02
	Текстовые документы. Виды программного обеспечения для обработки текстовой информации. Создание текстовых документов на компьютере (операции ввода, редактирования, форматирования)		
	Практические занятия	4	
Тема 2.2. Технологии создания структурированных текстовых документов	Основное содержание	4	ОК 02
	Многостраничные документы. Структура документа. Гипертекстовые документы. Совместная работа над документом. Шаблоны.		
	Практические занятия	4	
Тема 2.3. Компьютерная графика и мультимедиа	Основное содержание	4	ОК 02
	Компьютерная графика и её виды. Форматы мультимедийных файлов. Графические редакторы (ПО Gimp, Inkscape). Программы по записи и редактирования звука (ПО АудиоМастер). Программы редактирования видео (ПО Movavi)		
	Практические занятия	4	
Тема 2.4. Технологии обработки графических объектов	Основное содержание	4	ОК 02
	Технологии обработки различных объектов компьютерной графики (растровые и векторные изображения, обработка звука, монтаж видео)		
	Практические занятия	4	
Тема 2.5. Представление	Основное содержание	2	ОК 02

профессиональной информации в виде презентаций	Виды компьютерных презентаций. Основные этапы разработки презентации. Анимация в презентации. Шаблоны. Композиция объектов презентации		
	Практические занятия	2	
Тема 2.6. Интерактивные и мультимедийные объекты на слайде	Основное содержание	2	OK 02
	Принципы мультимедиа. Интерактивное представление информации		
	Практические занятия	2	
Тема 2.7. Гипертекстовое представление информации	Основное содержание	2	OK 02
	Язык разметки гипертекста HTML. Оформление гипертекстовой страницы. Веб-сайты и веб-страницы		
	Практические занятия	2	
Раздел 3.	Информационное моделирование	28	
Тема 3.1. Модели и моделирование. Этапы моделирования	Основное содержание	2	OK 02
	Представление о компьютерных моделях. Виды моделей. Адекватность модели. Основные этапы компьютерного моделирования		
	Теоретическое обучение	2	
Тема 3.2. Списки, графы, деревья	Основное содержание	2	OK 02
	Структура информации. Списки, графы, деревья. Алгоритм построения дерева решений		
	Теоретическое обучение	2	
Тема 3.3. Математические модели в профессиональной области	Основное содержание	2	OK 02
	Алгоритмы моделирования кратчайших путей между вершинами (Алгоритм Дейкстры, Метод динамического программирования). Элементы теории игр (выигрышная стратегия)		
	Практические занятия	2	
Тема 3.4. Понятие алгоритма и основные алгоритмические структуры	Основное содержание	4	OK 01
	Понятие алгоритма. Свойства алгоритма. Способы записи алгоритма. Основные алгоритмические структуры. Запись алгоритмов на языке программирования (Pascal, Python, Java, C++, C#). Анализ алгоритмов с помощью трассировочных таблиц		
	Практические занятия	4	
Тема 3.5. Анализ алгоритмов в профессиональной области	Основное содержание	4	OK 02
	Структурированные типы данных. Массивы. Вспомогательные алгоритмы. Задачи поиска элемента с заданными свойствами. Анализ типовых алгоритмов обработки чисел, числовых последовательностей и массивов		
	Теоретическое обучение	2	
	Практические занятия	2	
Тема 3.6. Базы данных как модель предметной области	Основное содержание	6	OK 02
	Базы данных как модель предметной области. Таблицы и реляционные базы данных		
	Теоретическое обучение	2	
	Практические занятия	4	
Тема 3.7. Технологии обработки информации в	Основное содержание	2	OK 02
	Табличный процессор. Приемы ввода, редактирования, форматирования в табличном процессоре.		

электронных таблицах	Адресация. Сортировка, фильтрация, условное форматирование		
	Практические занятия	2	
Тема 3.8. Формулы и функции в электронных таблицах	Основное содержание	2	ОК 02
	Формулы и функции в электронных таблицах. Встроенные функции и их использование. Математические и статистические функции. Логические функции. Финансовые функции. Текстовые функции. Реализация математических моделей в электронных таблицах		
	Практические занятия	2	
Тема 3.9. Визуализация данных в электронных таблицах	Основное содержание	2	ОК 02
	Визуализация данных в электронных таблицах		
	Практические занятия	2	
Тема 3.10. Моделирование в электронных таблицах (на примерах задач из профессиональной области)	Основное содержание	2	ОК 02
	Моделирование в электронных таблицах (на примерах задач из профессиональной области)		
	Практические занятия	2	
Профессионально-ориентированное содержание (содержание прикладного модуля)¹			
Прикладной модуль 1	Основы аналитики и визуализации данных	36	
Тема 1.1. Модели данных	Содержание	8	ОК 02 ПК ² ...
	Настройка Excel Power Pivot, табличное представление данных, экспорт данных, модели данных, большие данные		
	Теоретическое обучение	2	
	Практические занятия	6	
Тема 1.2. Визуализация данных	Содержание	6	ОК 02 ПК...
	Аналитический сервис Yandex DataLens: Общий обзор, возможности. Регистрация, интерфейс. Маркетплейс, подключение. Создание чартов и дашбордов		
	Теоретическое обучение	2	
	Практические занятия	4	
Тема 1.3. Поток данных	Содержание	6	ОК 02 ПК...
	Аналитический сервис Yandex DataLens: Поток данных. Подключение к счетчику Yandex метрики		
	Теоретическое обучение	2	

¹ Образовательная организация осуществляет выбор двух модулей

² Отражается ПК, элемент которой формируется прикладным модулем (профессионально-ориентированным содержанием) в соответствии с ФГОС реализуемой профессии/специальности СПО

	Практические занятия	4	
Тема 1.4 Принятие решений на основе данных	Содержание	6	ОК 02 ПК...
	Аналитический сервис Yandex DataLens: Принятие решений на основе данных. Геоданные. Тепловые карты		
	Теоретическое обучение	2	
	Практические занятия	4	
Тема 1.5 Проектная работа. Кейс анализа данных	Содержание	10	ОК 02 ПК...
	Аналитический сервис Yandex DataLens: Работа с датасетами. Кейс анализа данных		
	Практические занятия	10	
Прикладной модуль 2	Аналитика и визуализация данных на Python	36	
Тема 2.1. Введение в язык программирования Python	Содержание	2	ОК 02 ПК...
	Интерактивная среда программирование на Python. Ввод и вывод данных. Функции print(), input(). Типы данных. Математические операции с целыми и вещественными числами		
	Практические занятия	2	
Тема 2.2. Основные алгоритмические конструкции на Python	Содержание	4	ОК 02 ПК...
	Понятие логических выражений и операций. Дизъюнкция, конъюнкция, отрицание. Таблица истинности. Проверка условия в Python. Синтаксис инструкций if, if-else, if-elif-else. Реализация циклических алгоритмов в Python. Функция range(). Синтаксис цикла for, цикла while		
	Практические занятия	4	
Тема 2.3. Работа со списками и словарями	Содержание	6	ОК 02 ПК...
	Понятие списка в Python. Создание и считывание списков. Функции и методы списков. Понятие словаря. Отличия словарей от списков. Создание словаря. Методы словарей. Применение списков и словарей в реальных задачах.		
	Практические занятия	4	
	Контрольные работы	2	
Тема 2.4. Аналитика данных на Python	Содержание	8	ОК 02 ПК...
	Понятие данных, больших данных. Наборы данных. Платформа Kaggle. Библиотека Pandas. Объекты Series и DataFrame. Получение общей информации о данных. Индексация по условиям и изменение данных в таблицах.		
	Практические занятия	8	
Тема 2.5. Анализ данных на практических примерах	Содержание	6	ОК 02 ПК...
	Понятие статистики, описательной статистики. Описательный анализ данных. Основные описательные статистические величины (частота, среднее арифметическое, медиана, мода, размах, стандартное отклонение). Функции описательной статистики в Python Pandas. Практика вычисления описательных статистических величин в Python Pandas		
	Практические занятия	6	
Тема 2.6. Основы визуализации	Содержание	6	ОК 02 ПК...
	Необходимость визуализации данных для анализа. Понятие научной графики. Библиотека		

данных	Matplotlib. Понятие рисунка в Matplotlib. Основные виды графиков (гистограммы, диаграммы рассеяния, диаграмма размаха, линейный график, круговая диаграмма, тепловые карты). Основные графические команды в Matplotlib		
	Практические занятия	6	
Тема 2.7. Проектная работа «Анализ больших данных в профессиональной сфере»	Содержание	4	ОК 02 ПК...
	Характеристика основных этапов процесса анализа данных. Подготовка данных. Исследование и визуализация данных. Построение предсказательной модели. Интерпретация результатов анализа. Реализация основных этапов процесса анализа данных на примере набора данных из профессиональной сферы		
	Практические занятия	4	
Прикладной модуль 3	Основы искусственного интеллекта	36	
Тема 3.1. Искусственный интеллект: понятие, сферы применения	Содержание	2	ОК 02 ПК...
	Сущность понятия “искусственный интеллект”, история развития искусственного интеллекта, «слабый» искусственный интеллект, «сильный» искусственный интеллект, сферы применения и перспективы развития искусственного интеллекта		
	Теоретическое обучение	1	
	Практические занятия	1	
Тема 3.2. Машинное обучение: понятие, виды	Содержание	2	ОК 02 ПК
	Понятие и виды машинного обучения; обучение с учителем, обучение без учителя, задача регрессии, задача классификации, задача кластеризации, отбор данных для модели машинного обучения		
	Теоретическое обучение	1	
	Практические занятия	1	
Тема 3.3. Этапы разработки модели машинного обучения. Библиотеки машинного обучения	Содержание	4	ОК 02 ПК
	Этапы разработки модели машинного обучения: определение цели и задач (цель как модель результата, отличия цели от задач, метрики для оценки результата), сбор и подготовка данных, разработка модели, тестирование модели (валидация модели). Проблемы переобучения. Библиотеки машинного обучения		
	Теоретическое обучение	2	
	Практические занятия	2	
Тема 3.4 Линейная регрессия	Содержание	6	ОК 02 ПК
	Понятие линейной регрессии, целевая функция, линейное уравнение, гомоскедастичность данных; подбор коэффициентов линейного уравнения. Создание, обучение и оценка модели линейной регрессии; нелинейные функции		
	Теоретическое обучения	2	
	Практические занятия	2	
Тема 3.5 Классификация. Логистическая регрессия	Содержание	6	ОК 02 ПК
	Цели и задачи классификации. Примеры решения задач классификации с помощью искусственного интеллекта. Линейный классификатор, гиперплоскость, бинарная классификация,		

	мультиклассовая классификация; создание, обучение и оценка модели логистической регрессии. Матрица ошибок, метрики качества логистической регрессии		
	Теоретическое обучение	2	
	Практические занятия	2	
Тема 3.6 Деревья решений. Случайный лес	Содержание	4	ОК 02 ПК
	Дерево решений, атрибуты, эффективность разбиения, глубина дерева, идея алгоритма случайного леса, принцип мудрости толпы, случайный лес для решения задачи классификации и регрессии		
	Теоретическое обучение	2	
	Практические занятия	2	
Тема 3.7 Кластеризация	Содержание	4	ОК 02 ПК
	Кластеризация, алгоритм k-средних, центроид, расстояние между точками, решение задачи кластеризации		
	Теоретическое обучение	2	
	Практические занятия	2	
Тема 3.8 Обобщение и систематизация основных понятий по машинному обучению	Содержание	4	ОК 02 ПК
	Выполнение проектной работы «Создание синквейнов и визуальной карты знаний по машинному обучению»		
	Практическое занятие	4	
Тема 3.9 Разработка модели машинного обучения для решения задачи классификации	Содержание	4	ОК 02 ПК
	Выполнение проектной работа «Разработка модели машинного обучения для решения задачи классификации»: изучение, анализ и преобразование данных; выбор модели, ее обучение; оценка качества работы модели; разработка презентации; выступление		
	Практические занятия	4	
Прикладной модуль 4	Основы 3D моделирования	36	
Тема 4.1 Система трехмерного моделирования КОМПАС-3D LT. Окно Документа	Содержание	2	ОК 02 ПК...
	Системы автоматизированного проектирования: история, назначение, примеры. КОМПАС – КОМПлекс Автоматизированных Систем. Запуск системы КОМПАС-3D. Интерфейс системы		
	Теоретическое обучение	1	
	Практические занятия	1	
Тема 4.2 Основные приемы создания геометрических тел (многогранники, тела вращения, эскизы, группы геометрических тел)	Содержание	10	ОК 02 ПК...
	Построение геометрических примитивов (отрезков, прямоугольников, окружности). Многогранники и тела вращения: виды многогранников, элементы многогранника, примеры геометрических тел, ограниченных плоскими поверхностями, элементы тел вращения (очерковая образующая, ось вращения, поверхность вращения, основание). Основные приемы построения многогранников и тел вращения. Построение эскизов. Создание группы геометрических тел		
	Теоретическое обучение	2	
	Практические занятия	8	
Тема 4.3 Редактирование 3 D моделей. Создание 3 D моделей. Отсечение	Содержание	12	ОК 02 ПК...
	Сущность понятия «редактирование», задачи редактирования эскизов, 3d моделей, основные способы редактирования 3 D моделей. Создание 3 D моделей с элементами закругления		

части детали	(скругления) и фасками. Создание 3d моделей по плоскому чертежу посредством операции «вращения». Рассечение детали плоскостью		
	Теоретическое обучение	2	
	Практические занятия	10	
Тема 4.4 Создание 3d моделей простейших объектов	Содержание	12	ОК 02 ПК...
	Выполнение проектной работы «Создание авторских 3d моделей»: выбор простейших объектов (бытовых, технических и строительных) для создания модели (самостоятельно или с помощью преподавателя); обоснование выбора, создание модели объекта, подготовка презентации и представление выполненной модели		
	Практические занятия	12	
Прикладной модуль 5	Разработка веб-сайта с использованием конструктора Тильда	36	
Тема 5.1. Конструктор Тильда	Содержание	4	ОК 02 ПК...
	Общий обзор. Возможности конструктора. Библиотека блоков. Графический редактор Zero Block. Панель управления сайтами. Выбор тарифа. Экспорта кода		
	Теоретическое обучение	2	
	Практические занятия	2	
Тема 5.2 Создание сайта	Основное содержание	4	ОК 02 ПК...
	Создание сайта. Начало работы. Настройки. Шрифт. Цвет. Создание папок.		
	Теоретическое обучение	2	
	Практические занятия	2	
Тема 5.3. Создание различных видов страниц	Содержание	4	
	Создание страниц. Список страниц. Работа с отдельными страницами (настройка, предпросмотр, публикация, редактирование, списки)		
	Практические занятия	4	
Тема 5.4. Стандартные блоки	Содержание	4	ОК 02 ПК...
	Создание лендинга из стандартных блоков на выбранную тему		
	Практические занятия	4	
Тема 5.5. Панель навигации	Содержание	4	ОК 02 ПК...
	Нулевой блок (создание, панели навигации, доступные элементы). Работа с текстом, изображениями и видео		
	Практические занятия	4	
Тема 5.6. Настройка главной страницы	Содержание	6	ОК 02 ПК...
	Сайт: настройка домена, выбор главной страницы, статистика, Яндекс метрика, настройка HTTPS.		
	Теоретическое обучение	2	
	Практические занятия	4	
Тема 5.7. Проектная работа с использованием конструктора Тильда	Содержание	10	ОК 02 ПК...
	Проектная работа «Создание интернет-магазина»		
	Практические занятия	10	

Прикладной модуль 6	Технологии продвижения веб-сайта в Интернете	36		
Тема 6.1. Интернет-маркетинг	Содержание	6	ОК 02 ПК...	
	Интернет-маркетинг: понятие, инструменты Интернет-маркетинга, исследование как элемент интернет-маркетинга			
	Теоретическое обучение			2
	Практические занятия			4
Тема 6.2. Методы продвижения в Интернете	Содержание	6	ОК 02 ПК...	
	Баннерная и контекстная рекламы, реклама в рассылках, реклама в блогах, сообществах, социальных сетях; вирусный маркетинг			
	Теоретическое обучение			2
	Практические занятия			4
Тема 6.3. Различные способы работы с количеством посетителей	Основное содержание	6	ОК 02 ПК...	
	Способы получения трафика: определение трафика, основные способы получения трафика, особенности контекстной рекламы, SEO и SMO продвижения			
	Теоретическое обучение			2
	Практические занятия			4
Тема 6.4. Поисковая оптимизация контента	Содержание	6	ОК 02 ПК...	
	Оптимизация контента для Яндекс, Rambler и Google, индексирование сайта поисковыми системами			
	Теоретическое обучение			2
	Практические занятия			4
Тема 6.5. Рекламная кампания в сети Интернет	Содержание	6	ОК 02 ПК...	
	Планирование и проведение рекламной кампании - постановка целей, выбор и/или разработка инструментов, месседж, выбор площадок, бюджет, оценка эффективности			
	Теоретическое обучение			2
	Практические занятия			4
Тема 6.6. Проектная работа «Проектирование рекламной кампании в Интернете»	Содержание	6	ОК 02 ПК...	
	Проектная работа «Проектирование рекламной кампании в Интернете для конкретной продукции/решения/компании/организации»			
	Практические занятия			6
Прикладной модуль 7	Введение в веб-разработку на языке JavaScript	36		
Тема 7.1. Синтаксис и основные понятия JavaScript	Содержание	2	ОК 02 ПК...	
	Выражения, операторы, побочные эффекты, инструкции, ввод-вывод. Понятие объекта и литерала. Эволюция стандарта ECMAScript			
	Теоретическое обучение			2
Тема 7.2. Управление пакетами и зависимостями	Содержание	2	ОК 02 ПК...	
	Система пакетов npm. Инициализация проекта. Создание файла package.json. Девелоперские зависимости			
	Практические занятия			2
Тема 7.3. Переменные и	Содержание	2	ОК 02	

области видимости. Прimitives и объектные типы данных	Объявление переменных. Этап компиляции и этап исполнения. Ошибка ReferenceError и возбуждение исключения. Глобальные переменные. Видимость на уровне блока. Сравнение примитивных значений		<i>ПК...</i>
	Практические занятия	2	
Тема 7.4. TypeScript и статическая типизация. Функции как структурный элемент сценария и как тип данных	Содержание	4	ОК 02 <i>ПК...</i>
	Типы данных. Объявление с аннотацией типа. Транспиляция и запуск проекта. Объявление (в том числе с аннотацией) и вызов функций		
	Теоретическое обучение	2	
	Практические занятия	2	
Тема 7.5. Управляющие конструкции	Основное содержание	4	ОК 02 <i>ПК...</i>
	Императивный подход к созданию кода программы. Инструкции как противоположность выражений. Тернарный оператор и инструкция If..else Циклы со счётчиком, предусловием/постусловием, итерационные		
	Теоретическое обучение	2	
	Практические занятия	2	
Тема 7.6. Строки и бинарные данные. Регулярные выражения	Содержание	4	ОК 02 <i>ПК...</i>
	Строка как примитивный тип данных. Перебор строки с помощью итераций for..of, использование Юникода в JavaScript. Отличие бинарных данных от строк. Поиск совпадений с регулярным выражением		
	Теоретическое обучение	2	
	Практические занятия	2	
Тема 7.7. Массивы и множества	Содержание	4	ОК 02 <i>ПК...</i>
	Массивы как наборы значений разных типов, допускающих итерацию. Задание массива литералом. Методы массивов, в том числе forEach и reduce. Взаимные преобразования массивов и строк. Множества как наборы не повторяющихся значений. Получение множества из массива		
	Теоретическое обучение	2	
	Практические занятия	2	
Тема 7.8. Литеральные объекты. Прототипы и конструкторы. Свойства и методы	Содержание	6	ОК 02 <i>ПК...</i>
	Литеральные объекты как коллекции свойств и методов. Отличия литеральных объектов от блоков и массивов. Доступ к свойствам и методам. Использование ссылки this. Вызов методов одного объекта относительно другого. Доступ к прототипу объекта. Создание объекта с помощью конструктора		
	Теоретическое обучение	2	
	Практические занятия	4	
Тема 7.9. Модули и транспиляция. DOM	Содержание	4	ОК 02 <i>ПК...</i>
	Модули как единицы независимого изолированного кода. Импорт и экспорт из модулей в стиле ES2015. Использование возможностей планируемых следующих версий стандарта – преобразование кода с помощью Babel. Введение в Document Object Model – объектную модель документа веб-страницы		
	Теоретическое обучение	2	
	Практические занятия	2	

Тема 7.10. Проектная работа. «Создание простейшего серверного веб-приложения»	Содержание	4	ОК 02 ПК...
	Проектная работа «Создание простейшего серверного веб-приложения»		
	Практические занятия	4	
Прикладной модуль 8	Введение в создание графических изображений с помощью GIMP	36	
Тема 8.1. Растровая и векторная графика. Форматы изображений, конвертация и оптимизация	Содержание	2	ОК 02 ПК...
	Отличия растровой и векторной графики. Использование растровой графики для хранения фотографий. Форматы PNG и JPEG. Конвертация с целью снижения объёма изображения		
	Теоретическое обучение	2	
Тема 8.2. GIMP как проект GNU. Установка GIMP	Содержание	2	ОК 02 ПК...
	GIMP как программа для различных операционных систем. Особенности проекта в качестве представителя класса свободного программного обеспечения. Установка на различные платформы		
	Теоретическое обучение	2	
Тема 8.3. Интерфейс GIMP. Многооконный режим, стыкуемые диалоги, однооконный режим. Слои	Содержание	4	ОК 02 ПК...
	Интерфейс и настройка его частей. Однооконный и многооконный режим. Управление диалогами. Окно слоёв изображения		
	Теоретическое обучение	2	
	Практические занятия	2	
Тема 8.4. Разрешение изображения. Навигация, масштабирование, кадрирование, аффинные преобразования	Содержание	4	ОК 02 ПК...
	Размеры изображения в пикселях и понятие разрешения изображения. Преобразования: выравнивание, перемещение, кадрирование, вращение, наклон, перспектива, 3D-преобразование, трансформация, преобразование по точкам, зеркало, преобразование по рамке, искажения		
	Теоретическое обучение	2	
	Практические занятия	2	
Тема 8.5. Заливка, фильтры и инструменты рисования	Содержание	4	ОК 02 ПК...
	Использование заливки. Фильтры: размытие, улучшение, искажения, свет и тень, шум, выделение краёв, декорация, проекция		
	Практические занятия	4	
Тема 8.6. Выделение. Контуры. Комбинирование изображений	Содержание	6	ОК 02 ПК...
	Использование выделений для работы с отдельными объектами в составе изображения. Выделение контуров. Создание коллажей путём соединения нескольких изображений		
	Теоретическое обучение	2	
	Практические занятия	4	
Тема 8.7. Быстрая маска и преобразование цвета	Содержание	2	ОК 02 ПК...
	Графическое отображение области выделения. Преобразование цвета в изображении с помощью применения маски		
	Практические занятия	2	
Тема 8.8. Создание градиентов	Содержание	4	ОК 02 ПК...
	Понятие градиента. Плавные переходы от одних цветов к другим		
	Теоретическое обучение	2	

	Практические занятия	2	
Тема 8.9. Создание анимированного изображения в формате GIF	Содержание	4	ОК 02 ПК...
	Использование анимации для наглядного представления процессов с несколькими этапами. Формат GIF. Ограничения GIF. Создание изображения в формате GIF с помощью GIMP		
	Теоретическое обучение	2	
	Практические занятия	2	
Тема 8.10. Проектная работа «Создание серии баннеров для графического оформления сайта»	Содержание	4	ОК 02 ПК...
	Проектная работа «Создание серии баннеров для графического оформления сайта»		
	Практические занятия	4	
Промежуточная аттестация (экзамен)		12	
Всего		144ч.	

Для характеристики уровня освоения учебного материала используются следующие обозначения:

- 1 – ознакомительный (узнавание ранее изученных объектов, свойств);
- 2 – репродуктивный (выполнение деятельности по образцу, инструкции или под руководством);
- 3 – продуктивный (планирование и самостоятельное выполнение деятельности, решение проблемных задач)

3. УСЛОВИЯ РЕАЛИЗАЦИИ УЧЕБНОЙ ДИСЦИПЛИНЫ

3.1. Требования к минимальному материально-техническому обеспечению:

Реализация учебной дисциплины требует наличия учебного кабинета «Информатики».

Оборудование учебного кабинета:

- посадочные места по количеству обучающихся;
- рабочее место преподавателя.

Технические средства обучения:

- персональные компьютеры по количеству обучающихся с лицензионным программным обеспечением и интерактивной доской.

3.2. Информационное обеспечение обучения

Перечень рекомендуемых учебных изданий, Интернет-ресурсов, дополнительной литературы

Основные источники:

1. Михеева Е.В. Информатика (4-е изд.). М.: Издательский центр «Академия», 2020 г.

2. Михеева Е.В. Информатика. Практикум (4-е изд.) М.: Издательский центр «Академия», 2020 г.

Дополнительные источники:

1. Баринов В.В. Компьютерные сети (5-е изд.) М.: Издательский центр «Академия», 2020 г.

2. Батаев А.В. Операционные системы и среды (6-е изд.) М.: Издательский центр «Академия», 2020 г.

3. Гохберг Г.С. Информационные технологии (5-е изд.) М.: Издательский центр «Академия», 2020 г.

4. Гребенюк Е.И. Технические средства информатизации (5-е изд.) М.: Издательский центр «Академия», 2020 г.

5. Астафьева Н.Е., Гаврилова С.А., Цветкова М.С. Информатика и ИКТ: Практикум для профессий и специальностей технического и социально-

экономического профилей: учеб. пособие для студ. учреждений сред. проф. образования / под ред. М.С. Цветковой. — М., 2014

6. Малясова С.В., Демьяненко С.В. Информатика и ИКТ: Пособие для подготовки к ЕГЭ : учеб. пособие для студ. учреждений сред. проф. образования / под ред. М.С.Цветковой. — М., 2013.

Интернет-ресурсы:

1. Михеева Е.В. Информатика (4-е изд.). М.: Издательский центр «Академия», 2020 г. [электронный ресурс] – режим доступа <https://www.academia-library.ru/>

2. Михеева Е.В. Информатика. Практикум (4-е изд.) М.: Издательский центр «Академия», 2020 г. [электронный ресурс] – режим доступа <https://www.academia-library.ru/>

4. Мобильное электронное образование - экосистема цифровых образовательных ресурсов для непрерывного обучения и развития [электронный ресурс] – режим доступа <https://mob-edu.ru/>.

5. www.fcior.edu.ru (Федеральный центр информационно-образовательных ресурсов — ФЦИОР).

6. www.school-collection.edu.ru (Единая коллекция цифровых образовательных ресурсов).

7. www.intuit.ru/studies/courses (Открытые интернет-курсы «Интуит» по курсу «Информатика»).

8. www.znanium.com (электронная библиотека).

Методические пособия, рекомендации:

Методические рекомендации:

- по выполнению практических работ по темам дисциплины (соответственно номеру работы, обозначенной в пункте 3.1.2.);
- по оформлению реферата;
- по оформлению мультимедийных презентаций;

Методические разработки уроков:

Тематические презентации


4. ОНТРОЛЬ И ОЦЕНКА РЕЗУЛЬТАТОВ ОСВОЕНИЯ УЧЕБНОЙ ДИСЦИПЛИНЫ

Контроль и оценка результатов освоения учебной дисциплины осуществляется преподавателем в процессе проведения практических занятий и лабораторных работ, тестирования, а также выполнения обучающимися индивидуальных заданий, проектов, исследований.


Общая/профессиональная компетенция	Раздел/Тема	Тип оценочных мероприятий
ОК 01	Тема 1.6 Тема 1.9 Тема 3.5	Тестирование
ОК 02	Тема 1.1 Тема 1.3 Тема 3.1 Тема 3.2 Тема 1.6 Тема 1.9	
ОК 01	Тема 1.7 Тема 1.8 Тема 2.2 Тема 3.4	Выполнение практических заданий
ОК 02	Тема 1.2 Тема 1.4 Тема 1.5 Тема 2.1 Тема 2.3 Тема 2.4 Тема 2.5 Тема 2.6 Тема 2.7 Тема 3.3 Тема 1.7 Тема 1.8 Тема 2.2 Тема 3.6 Тема 3.7 Тема 3.8 Тема 3.9 Тема 3.10 Тема 3.11 Тема 3.12 Тема 3.13	

Министерство образования и науки Республики Татарстан
Государственное автономное профессиональное образовательное учреждение
«ЕЛАБУЖСКИЙ ПОЛИТЕХНИЧЕСКИЙ КОЛЛЕДЖ»

Рассмотрено
на заседании ЦМК ОУД и ОГСЭ


В.Г. Романова
«12» 04 2023 г.
Протокол № 9

Согласовано
Заместитель директора по УМР


О.С.Шараборина
«12» 04 2023 г.

РАБОЧАЯ ПРОГРАММА УЧЕБНОЙ ДИСЦИПЛИНЫ

ОУД.09 ФИЗИЧЕСКАЯ КУЛЬТУРА

Специальность: **11.02.07 Разработка электронных устройств и систем**

(уровень подготовки – базовый)

Форма обучения - очная
Нормативный срок обучения – 3 года 10 месяцев
на базе основного общего образования
Профиль получаемого профессионального
Образования - технологический

г.Елабуга, 2023 г.

Рабочая программа учебной дисциплины составлена на основе:

- Федерального государственного образовательного стандарта среднего профессионального образования по специальности 11.02.17 Разработка электронных устройств и систем утвержденного приказом Министерства образования и науки Российской Федерации от 02 июня 2022 г. №392 (зарегистрированного в Министерстве юстиции Российской Федерации 01 июля 2022 г. рег. №69108);

- приказа Министерства просвещения Российской Федерации от 01 сентября 2022 г. № 796 «О внесении изменений в федеральные государственные образовательные стандарты среднего профессионального образования»;

- приказа Министерства просвещения Российской Федерации от 12 августа 2022 г. № 732 «О внесении изменений в федеральный государственный образовательный стандарт среднего общего образования, утвержденный приказом Министерства образования и науки Российской Федерации от 17 мая 2012 г. № 413»;

- «Примерной рабочей программы общеобразовательной учебной дисциплины «Физическая культура» для профессиональных образовательных организаций, рекомендованной ФГБОУ ДПО «Институт развития профессионального образования» (протокол №13 от 29 сентября 2022 г.);

- Локального акта от «__» _____ г. «О порядке разработки и утверждения рабочих программ учебных дисциплин и профессиональных модулей».

- Рабочей программы воспитания, утвержденной на педагогическом совете № ____ от «__» _____ 202__ г.

Разработал(а) Преподаватель: Пестерев И.С./ _____

СОДЕРЖАНИЕ

1.ПАСПОРТ ПРОГРАММЫ УЧЕБНОЙ ДИСЦИПЛИНЫ	4
2.СТРУКТУРА И СОДЕРЖАНИЕ УЧЕБНОЙ ДИСЦИПЛИНЫ	9
3.УСЛОВИЯ РЕАЛИЗАЦИИ УЧЕБНОЙ ДИСЦИПЛИНЫ	16
4.КОНТРОЛЬ И ОЦЕНКА РЕЗУЛЬТАТОВ ОСВОЕНИЯ УЧЕБНОЙ ДИСЦИПЛИНЫ	19

1. ПАСПОРТ ПРОГРАММЫ УЧЕБНОЙ ДИСЦИПЛИНЫ

ОУД.09 Физическая культура

1.1. Область применения программы:

Программа учебной дисциплины является частью основной профессиональной образовательной программы в соответствии с ФГОС по специальностям СПО, входящим в состав укрупненной группы специальностей **11.00.00 Электроник, радиотехника и системы связи: 11.02.17 Разработка электронных устройств.**

Профиль получаемого профессионального образования **технологический.**

1.2. Место учебной дисциплины в структуре основной профессиональной образовательной программы: дисциплина входит в общеобразовательный цикл.

1.3. Цели и задачи учебной дисциплины – требования к результатам освоения дисциплины:

Освоение содержания учебной дисциплины ОУД.09 Физическая культура обеспечивает достижение следующих результатов:

личностных:

Л 1- осознание обучающимися российской гражданской идентичности;

Л 2- готовность к саморазвитию, самостоятельности и самоопределению;

Л 3 - наличие мотивации к обучению и личностному развитию;

Л 4- целенаправленное развитие внутренней позиции личности на основе духовно-нравственных ценностей народов Российской Федерации, исторических и национально-культурных традиций, формирование системы значимых ценностно-смысловых установок, антикоррупционного мировоззрения, правосознания, экологической культуры, способности ставить цели и строить жизненные планы.

метапредметных:

М 1 - освоенные обучающимися межпредметные понятия и универсальные учебные действия (регулятивные, познавательные, коммуникативные);

М 2 - способность их использования в познавательной и социальной практике, готовность к самостоятельному планированию и осуществлению учебной деятельности, организации учебного сотрудничества с педагогическими работниками и сверстниками, к участию в построении индивидуальной образовательной траектории;

М 3 - овладение навыками учебно-исследовательской, проектной и социальной деятельности;

предметных:

П 1 - умение использовать разнообразные формы и виды физкультурной деятельности для организации здорового образа жизни, активного отдыха и досуга, в том числе в подготовке к выполнению нормативов Всероссийского физкультурно-спортивного комплекса "Готов к труду и обороне" (ГТО);

П 2 - владение современными технологиями укрепления и сохранения здоровья, поддержания работоспособности, профилактики заболеваний, связанных с учебной и производственной деятельностью;

П 3 - владение основными способами самоконтроля индивидуальных показателей здоровья, умственной и физической работоспособности, динамики физического развития и физических качеств;

П 4 - владение физическими упражнениями разной функциональной направленности, использование их в режиме учебной и производственной деятельности с целью профилактики переутомления и сохранения высокой работоспособности;

П 5 - владение техническими приемами и двигательными действиями базовых видов спорта, активное применение их в физкультурно-оздоровительной и соревновательной деятельности, в сфере досуга, в профессионально-прикладной сфере;

П 6 - положительную динамику в развитии основных физических качеств (силы, быстроты, выносливости, гибкости и ловкости).

Выпускник, освоивший учебную дисциплину ОУД.09 Физическая культура, должен обладать элементами **общих и профессиональных**

компетенций:

ОК 01. Выбирать способы решения задач профессиональной деятельности применительно к различным контекстам;

ОК 04. Эффективно взаимодействовать и работать в коллективе и команде;

ОК 08. Использовать средства физической культуры для сохранения и укрепления здоровья в процессе профессиональной деятельности и поддержания необходимого уровня физической подготовленности;

ПК 5.1. Планировать и осуществлять управление деятельностью подчиненного персонала.

Освоение содержания учебной дисциплины ОУД.09 Физическая культура обеспечивает достижение следующих **личностных результатов воспитания:**

ЛР 9 - Соблюдающий и пропагандирующий правила здорового и безопасного образа жизни, спорта; предупреждающий либо преодолевающий зависимости от алкоголя, табака, психоактивных веществ, азартных игр и т.д. Сохраняющий психологическую устойчивость в ситуативно сложных или стремительно меняющихся ситуациях.

ЛР 23 - Использовать средства физической культуры для сохранения и укрепления здоровья в процессе профессиональной деятельности и поддержания необходимого уровня физической подготовленности.

Содержание дисциплины имеет межпредметные связи с дисциплинами социально-гуманитарного цикла – СГ.04 Физическая культура.

Для лучшего усвоения учебного материала его изложение необходимо проводить с применением технических средств обучения, видео-, аудиоматериалов, современных программ компьютерного проектирования.

В рабочей программе дисциплины планируется индивидуальное проектное задание обучающихся с указанием тематики.

Курс обеспечен методическими пособиями и указаниями к выполнению практических работ.

1.4. Рекомендуемое количество часов на освоение программы учебной дисциплины:

объем образовательной нагрузки – **72 часа**, в том числе:
учебной нагрузки во взаимодействии с преподавателем – **72 часа**;
самостоятельной работы обучающегося – **не предусмотрено**.

2. СТРУКТУРА И СОДЕРЖАНИЕ УЧЕБНОЙ ДИСЦИПЛИНЫ

2.1. Объем учебной дисциплины и виды учебной работы

Вид учебной работы	Количество часов
Объем образовательной нагрузки (всего)	72
Учебная нагрузка во взаимодействии с преподавателем	72
в том числе:	
Теоретическое обучение	10
Лабораторные работы	0
Практические занятия	60
из них в форме практической подготовки	2
Контрольные работы	0
Промежуточная аттестация	0
Консультация	2
Индивидуальное проектное задание	нет
Курсовая работа (проект)	0
Самостоятельная работа обучающегося	0
Промежуточная аттестация в форме зачета в 1 семестре и дифференцированного зачета во 2 семестре	

2.2. Тематический план и содержание учебной дисциплины ОУД.09 Физическая культура

Наименование разделов и тем	Содержание учебного материала (основное и профессионально-ориентированное), лабораторные и практические занятия, прикладной модуль (при наличии)	Объем часов	Формируемые компетенции
Раздел 1. Физическая культура, как часть культуры общества и человека		12	ОК 01, ОК 04, ОК 08
Основное содержание		8	
Тема 1.1 Современное состояние физической культуры и спорта	Содержание учебного материала	2	
	1. Физическая культура как часть культуры общества и человека. Роль физической культуры в общекультурном, профессиональном и социальном развитии человека. Современное представление о физической культуре: основные понятия; основные направления развития физической культуры в обществе и их формы организации 2. Всероссийский физкультурно-спортивный комплекс «Готов к труду и обороне» (ГТО) — программная и нормативная основа системы физического воспитания населения. Характеристика нормативных требований для обучающихся СПО		ОК 01, ОК 04, ОК 08
Тема 1.2 Здоровье и здоровый образ жизни	Содержание учебного материала	2	ОК 01, ОК 04, ОК 08
	1. Понятие «здоровье» (физическое, психическое, социальное). Факторы, определяющие здоровье. Психосоматические заболевания		
	2. Понятие «здоровый образ жизни» и его составляющие: режим труда и отдыха, профилактика и устранение вредных привычек, оптимальный двигательный режим, личная гигиена, закаливание, рациональное питание 3. Влияние двигательной активности на здоровье. Оздоровительное воздействие физических упражнений на организм занимающихся. Двигательная рекреация и ее роль в организации здорового образа жизни современного человека		
Тема 1.3 Современные системы и технологии укрепления и сохранения здоровья	Содержание учебного материала	2	ОК 01, ОК 04, ОК 08
	1. Современное представление о современных системах и технологиях укрепления и сохранения здоровья <i>(дыхательная гимнастика, антистрессовая пластическая гимнастика, йога, глазодвигательная гимнастика, стрейтчинг, суставная гимнастика; лыжные прогулки по пересеченной местности, оздоровительная ходьба, северная или скандинавская ходьба и оздоровительный бег и др.)</i> 2. Особенности организации и проведения занятий в разных системах оздоровительной физической культуры и их функциональная направленность		
Тема 1.4 Основы методики самостоятельных занятий оздоровительной физической культурой и самоконтроль за индивидуальными показателями здоровья	Содержание учебного материала	2	ОК 01, ОК 04, ОК 08
	1. Формы организации самостоятельных занятий оздоровительной физической культурой и их особенности; соблюдение требований безопасности и гигиенических норм и правил во время занятий физической культурой 2. Организация занятий физическими упражнениями различной направленности: подготовка к занятиям физической культурой (выбор мест занятий, инвентаря и одежды, планирование занятий с разной функциональной направленностью). Нагрузка и факторы регуляции нагрузки при проведении самостоятельных занятий физическими упражнениями		

	3. Самоконтроль за индивидуальными показателями физического развития, умственной и физической работоспособностью, индивидуальными показателями физической подготовленности. Дневник самоконтроля		
	4. Физические качества, средства их совершенствования		
*Профессионально ориентированное содержание		4	
Тема 1.5 Физическая культура в режиме трудового дня	Содержание учебного материала	2	ОК 01, ОК 04, ОК 08, ПК 5.1
	1. Зоны риска физического здоровья в профессиональной деятельности. Рациональная организация труда, факторы сохранения и укрепления здоровья, профилактика переутомления. Составление профессиограммы. Определение принадлежности выбранной профессии/специальности к группе труда. Подбор физических упражнений для проведения производственной гимнастики		
Тема 1.6 Профессионально-прикладная физическая подготовка	Содержание учебного материала	2	ОК 01, ОК 04, ОК 08, ПК 5.1
	1. Понятие «профессионально-прикладная физическая подготовка», задачи профессионально-прикладной физической подготовки, средства профессионально-прикладной физической подготовки		
	2. Определение значимых физических и личностных качеств с учётом специфики получаемой профессии/специальности; определение видов физкультурно-спортивной деятельности для развития профессионально-значимых физических и психических качеств		
Раздел №2. Методические основы обучения различным видам физкультурно-спортивной деятельности		58	ОК 01, ОК 04, ОК 08, ПК 5.1
Методико-практические занятия		16	
*Профессионально ориентированное содержание		16	
Тема 2.1 Подбор упражнений, составление и проведение комплексов упражнений для различных форм организации занятий физической культурой	Содержание учебного материала	2	ОК 01, ОК 04, ОК 08, ПК 5.1
	Практические занятия	2	
	1. Освоение методики составления и проведения комплексов упражнений утренней зарядки, физкультминуток, физкультпауз, комплексов упражнений для коррекции осанки и телосложения		
	2. Освоение методики составления и проведения комплексов упражнений различной функциональной направленности		
Тема 2.2 Составление и проведение самостоятельных занятий по подготовке к сдаче норм и требований ВФСК «ГТО»	Содержание учебного материала	2	ОК 01, ОК 04, ОК 08, ПК 5.1
	Практические занятия	2	
	3. Освоение методики составления и проведения комплексов упражнений для подготовки к выполнению тестовых упражнений Освоение методики составления планов-конспектов и выполнения самостоятельных заданий по подготовке к сдаче норм и требований ВФСК «ГТО»		
Тема 2.3 Методы самоконтроля и оценка умственной и физической	Содержание учебного материала	2	ОК 01, ОК 04, ОК 08, ПК 5.1
	Практические занятия	2	
	4. Применение методов самоконтроля и оценка умственной и физической		

работоспособности	работоспособности		
Тема 2.4. Составление и проведение комплексов упражнений для различных форм организации занятий физической культурой при решении профессионально-ориентированных задач	Содержание учебного материала	2	ОК 01, ОК 04, ОК 08, ПК 5.1
	Практические занятия	2	
	5. Освоение методики составления и проведения комплексов упражнений для производственной гимнастики, комплексов упражнений для профилактики профессиональных заболеваний с учётом специфики будущей профессиональной деятельности		
	6. Освоение методики составления и проведения комплексов упражнений для профессионально-прикладной физической подготовки с учётом специфики будущей профессиональной деятельности		
Тема 2.5 Профессионально-прикладная физическая подготовка	Содержание учебного материала	8	ОК 01, ОК 04, ОК 08, ПК 5.1
	Практические занятия	8	
	7. Характеристика профессиональной деятельности: группа труда, рабочее положение, рабочие движения, функциональные системы, обеспечивающие трудовой процесс, внешние условия или производственные факторы, профессиональные заболевания		
	8-11. Освоение комплексов упражнений для производственной гимнастики различных групп профессий (первая, вторая, третья, четвертая группы профессий)		
Основное содержание		42	
Учебно-тренировочные занятия		42	
Тема 2.6. Физические упражнения для оздоровительных форм занятий физической культурой	Содержание учебного материала	2	ОК 01, ОК 04, ОК 08
	Практические занятия	2	
	12. Освоение упражнений современных оздоровительных систем физического воспитания ориентированных на повышение функциональных возможностей организма, поддержания работоспособности, ¹ развитие основных физических качеств		
2.7. Гимнастика² (практические занятия 13-20)		8	
Тема 2.7 (1) Основная гимнастика (<i>обязательный вид</i>)	Содержание учебного материала	2	ОК 01, ОК 04, ОК 08
	Практические занятия	2	
	13. Техника безопасности на занятиях гимнастикой. Выполнение строевых упражнений, строевых приёмов: построений и перестроений, передвижений, размыканий и смыканий, поворотов на месте.		
	14. Выполнение общеразвивающих упражнений без предмета и с предметом; в парах, в группах, на снарядах и тренажерах. Выполнение прикладных упражнений: ходьбы и бега, упражнений в равновесии, лазанье и перелазание, метание и ловля, поднимание и переноска груза, прыжки		
Тема 2.7 (2) Спортивная гимнастика	Содержание учебного материала	2	ОК 01, ОК 04, ОК 08
	Практические занятия	2	

¹ На выбор образовательной организации, например: шейпинг, калланетика, стрейтчинг, хатха-йога

² Основная гимнастика является обязательным видом, из остальных перечисленных видов гимнастики профессиональная образовательная организация выбирает те, для проведения которых есть условия, материально-техническое оснащение, не менее 2.

	15.Освоение и совершенствование элементов и комбинаций на брусьях разной высоты (девушки); на параллельных брусьях (юноши)		
	16.Освоение и совершенствование элементов и комбинаций на бревне (девушки); на перекладине (юноши)		
	17.Освоение и совершенствование опорного прыжка через коня: углом с косога разбега толчком одной ногой (девушки); опорного прыжка через коня: ноги врозь (юноши)		
	Элементы и комбинации на снарядах спортивной гимнастики:		
	Девушки	Юноши	
	1. Висы и упоры: толчком ног подъем в упор на верхнюю жердь; толчком двух ног вис углом; сед углом равновесие на нижней жерди, упор присев на одной махом соскок	1. Висы и упоры: подъем в упор силой; вис согнувшись – вис прогнувшись сзади; подъем переворотом, сгибание и разгибание рук в упоре на брусьях; подъем разгибов в сед ноги врозь; стойка на плечах из седа ноги врозь; соскок махом назад.	
	2. Бревно: вскок, седы, упоры, прыжки, разновидности передвижений, равновесия, танцевальные шаги, соскок с конца бревна	2. Перекладина: висы, упоры, переходы из вися в упор и из упора в вис, размахивания, размахивания изгибами, подъем переворотом, подъем разгибом, обороты назад и вперед, соскок махом вперед (назад)	
	3. Опорные прыжки: через коня углом с косога разбега толчком одной ногой	3. Опорные прыжки: через коня ноги врозь	
Тема 2.7 (3) Акробатика	Содержание учебного материала	2	ОК 01, ОК 04, ОК 08
	Практические занятия	2	
	18.Освоение акробатических элементов: кувырок вперед, кувырок назад, длинный кувырок, кувырок через плечо, стойка на лопатках, мост, стойка на руках, стойка на голове и руках, переворот боком «колесо», равновесие «ласточка».		
	19.Совершенствование акробатических элементов		
	20.Освоение и совершенствование акробатической комбинации (последовательность выполнения элементов в акробатической комбинации может изменяться):		
	Девушки	Юноши	
	И.П. - О.С.: Равновесие на левой (правой) - Шагом правой кувырок вперед ноги скрестно и поворот кругом - Кувырок назад - Перекатом назад стойка на лопатках - Кувырок назад через плечо в упор, стоя на левом (правом) колене, правую (левую) назад. Встать - Переворот боком «колесо». Приставляя правую (левую) прыжок прогнувшись, И.П.	И.П. – О.С.: Стойка на руках махом одной и толчком другой (О) - Кувырок вперед - Кувырок вперед в упор присев - Силой, стойка на голове с опорой руками (Д)- Силой опускание в упор лёжа. Толчком ног упор присев. Встать - Мах левой (правой) и переворот боком «колесо» приставляя правую (левую) полуприсед и прыжок прогнувшись, И.П.	
Тема 2.7 (4) Аэробика	Содержание учебного материала	2	ОК 01, ОК 04, ОК 08
	Практические занятия	2	

	Освоение базовых, основных и модифицированных шагов аэробики, прыжков, передвижений, танцевальных движений в оздоровительной аэробике.		
	Выполнение упражнений аэробного характера для совершенствования функциональных систем организма (дыхательной, сердечно-сосудистой).		
	Комплексы для развития физических способностей средствами аэробики, в т.ч. с использованием новых видов оборудования и направлений аэробики (классическая, степ-аэробика, фитбол-аэробика и т. п.).		
Тема 2.7 (5) Атлетическая гимнастика	Содержание учебного материала	2	ОК 01, ОК 04, ОК 08
	Практические занятия	2	
	Выполнение упражнений и комплексов упражнений атлетической гимнастики для рук и плечевого пояса, мышц спины и живота, мышц ног с использованием собственного веса. Выполнение упражнений со свободными весами		
	Выполнение упражнений и комплексов упражнений с использованием новых видов фитнес оборудования.		
	Выполнение упражнений и комплексов упражнений на силовых тренажерах и кардиотренажерах.		
Тема 2.7 Самбо (6)	Содержание учебного материала	2	ОК 01, ОК 04, ОК 08
	Практические занятия	2	
	Техника безопасности при занятиях самбо. Специально-подготовительные упражнения для техники самозащиты. Освоение/совершенствование навыков самостраховки, безопасного падения, освобождения от захватов, уход с линии атаки. Силовые упражнения и единоборства в парах. Игровые ситуации и подвижные игры		
2.8 Спортивные игры³(практические занятия 21-28)		6	
Тема 2.8 (1) Футбол	Содержание учебного материала	6	ОК 01, ОК 04, ОК 08
	Практические занятия	6	
	21. Техника безопасности на занятиях футболом. Освоение и совершенствование техники выполнения приёмов игры: удар по мячу носком, серединой подъема, внутренней, внешней частью подъема; остановки мяча внутренней стороной стопы; остановки мяча внутренней стороной стопы в прыжке, остановки мяча подошвой.		
	22. Правила игры и методика судейства. Техника нападения. Действия игрока без мяча: освобождение от опеки противника		
	23. Освоение/совершенствование приёмов тактики защиты и нападения		
	24.Выполнение технико-тактических приёмов в игровой деятельности (учебная игра)		
Тема 2.8 (2) Баскетбол	Содержание учебного материала	6	
	Практические занятия	6	
	25-26. Техника безопасности на занятиях баскетболом. Освоение и совершенствование		

³ Из перечисленных спортивных игр профессиональная образовательная организация выбирает те, для проведения которых есть условия, материально-техническое оснащение, не менее 2.

	<p>техники выполнения приёмов игры: перемещения, остановки, стойки игрока, повороты; ловля и передача мяча двумя и одной рукой, на месте и в движении, с отскоком от пола; ведение мяча на месте, в движении, по прямой с изменением скорости, высоты отскока и направления, по зрительному и слуховому сигналу; броски одной рукой, на месте, в движении, от груди, от плеча; бросок после ловли и после ведения мяча, бросок мяча</p> <p>27. Освоение и совершенствование приёмов тактики защиты и нападения</p> <p>28. Выполнение технико-тактических приёмов в игровой деятельности</p>		
Тема 2.8 (3) Волейбол	Содержание учебного материала	6	ОК 01, ОК 04, ОК 08
	Практические занятия	6	
	Техника безопасности на занятиях волейболом. Освоение и совершенствование техники выполнения приёмов игры: стойки игрока, перемещения, передача мяча, подача, нападающий удар, прием мяча снизу двумя руками, прием мяча одной рукой с последующим нападением и перекатом в сторону, на бедро и спину, прием мяча одной рукой в падении		
	Освоение/совершенствование приёмов тактики защиты и нападения		
	Выполнение технико-тактических приёмов в игровой деятельности		
Тема 2.8 (4) Бадминтон	Содержание учебного материала	6	ОК 01, ОК 04, ОК 08
	Практические занятия	6	
	Техника безопасности на занятиях бадминтоном. Освоение и совершенствование техники выполнения приёмов игры: основные стойки, классическая универсальная хватка ракетки, техника ударов, перемещения игрока, подачи, удары по волану техника передвижения игрока к сетке, в стороны, назад		
	Освоение/совершенствование приёмов тактики защиты и нападения		
	Выполнение технико-тактических приёмов в игровой деятельности. Подвижные игры и эстафеты с элементами бадминтона		
Тема 2.8 (5) Теннис	Содержание учебного материала	6	ОК 01, ОК 04, ОК 08
	Практические занятия	6	
	Техника безопасности на занятиях теннисом. Освоение и совершенствование техники выполнения приёмов игры упражнения с мячом; способы хватки ракетки (для удара справа, слева, универсальная хватка); Технические элементы: удары по мячу, перемещения по площадке, Прыжки: «разножка» (серия «разножек»); «лягушка»; в «стартовое» положение; через «коридор» и т.п.		
	Выпады: (вперед, в сторону, назад). Бег: приставным, скрестным шагом; «змейкой»; «зигзагом»; «челночный» бег; ускорения со сменой направления; «семенящий». Подача, приём подачи (свеча).		
	Освоение и совершенствование приёмов тактики защиты и нападения		
	Выполнение технико-тактических приёмов в игровой деятельности Разбор правил игры. Игра по упрощенным правилам. Игра по правилам		
Тема 2.8 (6) Хоккей	Содержание учебного материала	6	ОК 01, ОК 04, ОК 08

	Практические занятия	6	
	Техника безопасности на занятиях хоккеем. Освоение и совершенствование техники выполнения приёмов игры: скольжение на коньках, лицом вперед, спиной вперед в комбинации с клюшкой. Ведение шайбы в движении по малому кругу, вбрасывания спиной вперед. Ведение шайбы в движении по всем кругам вбрасывания лицом. Ведение шайбы в движении вбрасывания спиной вперед		
	Освоение и совершенствование приёмов тактики защиты и нападения		
	Выполнение технико-тактических приёмов в игровой деятельности		
Тема 2.8 Спортивные игры, отражающие национальные, региональные или этнокультурные особенности ⁴	Содержание учебного материала	2	ОК 01, ОК 04, ОК 08
	Практические занятия	2	
	29. Освоение и совершенствование техники выполнения приёмов игры. Развитие физических способностей средствами игры		
Тема 2.9 Лёгкая атлетика (практические занятия 30-38)	Содержание учебного материала	24	ОК 01, ОК 04, ОК 08
	Практические занятия	24	
	30. Техника безопасности на занятиях легкой атлетикой. Техника бега высокого и низкого старта, стартового разгона, финиширования;		
	31. Совершенствование техники спринтерского бега		
	32-34. Совершенствование техники (кроссового бега ⁵ , средние и длинные дистанции (2 000 м (девушки) и 3 000 м (юноши))		
	35. Совершенствование техники эстафетного бега (4 *100 м, 4*400 м; бега по прямой с различной скоростью)		
	36. Совершенствование техники прыжка в длину с разбега		
	37. Совершенствование техники прыжка в высоту с разбега		
	38. Совершенствование техники метания гранаты весом 500 г (девушки) и 700 г (юноши);		
39-40. Развитие физических способностей средствами лёгкой атлетики Подвижные игры и эстафеты с элементами легкой атлетики.			
Промежуточная аттестация по дисциплине	2	ОК 01, ОК 04, ОК 08	
Зачет	2		
Дифференцированный зачёт	2		
Всего:	72		

Для характеристики уровня освоения учебного материала используются следующие обозначения:

- 1 – ознакомительный (узнавание ранее изученных объектов, свойств);
- 2 – репродуктивный (выполнение деятельности по образцу, инструкции или под руководством);

⁴ В соответствии с региональными особенностями, в том числе шахматы

⁵ Кроссовая подготовка - для южных регионов, лыжная подготовка – для северных

3 – продуктивный (планирование и самостоятельное выполнение деятельности, решение проблемных задач)

3. УСЛОВИЯ РЕАЛИЗАЦИИ УЧЕБНОЙ ДИСЦИПЛИНЫ

3.1. Требования к минимальному материально-техническому обеспечению:

Реализация учебной дисциплины требует наличия спортивного комплекса.

Спортивные игры

Щит баскетбольный игровой (комплект); щит баскетбольный тренировочный, щит баскетбольный навесной, ворота, трансформируемые для гандбола и мини-футбола(комплект), кольца баскетбольные, ворота складные для флорбола и подвижных игр (комплект), табло игровое (электронное), мяч баскетбольный №7 массовый, мяч баскетбольный №7 для соревнований, мяч баскетбольный №5 массовый, мяч футбольный №4 массовый, мяч футбольный №5 массовый, мяч футбольный №5 для соревнований, насос для накачивания мячей с иглой, жилетки игровые, сетка для хранения мячей, конус игровой.

Гимнастика

Стенка гимнастическая, скамейка гимнастическая, комплект матов гимнастических №2, модуль гимнастический многофункциональный, мостик гимнастический подкидной, бревно гимнастическое напольное, кронштейн навесной для канатов, канат для лазания 5м. (со страховочным устройством), перекладина гимнастическая пристенная, коврик гимнастический, палка гимнастическая №3, обруч гимнастический №2, скакалка гимнастическая.

Легкая атлетика

Стойки для прыжков в высоту (комплект), граната для метания

Ядро для толкания

Общefизическая подготовка

Перекладина навесная универсальная, брусья навесные, снаряд «доска наклонная», горка атлетическая, комплект гантелей обрезиненных 90 кг, эспандер универсальный, лестница координационная (12 ступеней), комплект медболов №3.

Самбо

Ковер для самбо, набор поясов Самбо (красного и синего цвета)

Лыжный спорт

Стеллаж для хранения лыж

Плавание

Доска для плавания, ласты

Подвижные игры

Набор для подвижных игр в контейнере, сумка для подвижных игр

Оборудование для проведения соревнований

скамейка для степ-теста – пьедестал, весы напольные, сантиметр мерный, комплект для соревнований №1, аппаратура для музыкального сопровождения, персональный компьютер (ведение мониторингов и иных документов)

Прочее

Аптечка медицинская, сетка заградительная

Открытые спортивные площадки:

стойки для прыжков в высоту, перекладина для прыжков в высоту, зона приземления для прыжков в высоту, решетка для места приземления, указатель расстояний для тройного прыжка, брусок отталкивания для прыжков в длину и тройного прыжка, турник уличный, брусья уличные, рукоход уличный, полоса препятствий, ворота футбольные, сетки для футбольных ворот, мячи футбольные, сетка для переноса мячей, колодки стартовые, барьеры для бега, стартовые флажки или стартовый пистолет, флажки красные и белые, палочки эстафетные, круг для метания ядра, указатели дальности метания на 25, 30, 35, 40, 45, 50, 55 м, нагрудные номера, тумбы «Старт—Финиш», «Поворот», рулетка металлическая, мерный шнур, секундомеры.

3.2. Информационное обеспечение обучения

Перечень рекомендуемых учебных изданий, Интернет-ресурсов, дополнительной литературы

Основные источники:

1. Бишаева А.А. Физическая культура: учебник для студ. учреждений СПО (7-е издание) - М., 2020 г.

Дополнительные источники:

1. Физическая культура и физическая подготовка: Учебник. / Под ред. В.Я. Кикотя, И.С. Барчукова. - М.: ЮНИТИ, 2018 г.

2. Васильков А.В. «Теория и методика физического воспитания»- Феникс, 2017 г.

3. Бишаева А.А. Профессионально-оздоровительная физическая культура студента: учеб. пособие. - М., 2019 г.

5. Мальцев А.И. Быстрее, выше, сильнее! Лёгкая атлетика и гимнастика для школьников. – Физкультура и спорт- 2018.

Интернет-ресурсы:

1. Бишаева А.А. Физическая культура: учебник для студ. учреждений СПО (7-е издание) - М., 2020. [электронный ресурс] – режим доступа <https://www.academia-library.ru/>

2. Мобильное электронное образование - экосистема цифровых образовательных ресурсов для непрерывного обучения и развития [электронный ресурс] – режим доступа <https://mob-edu.ru/>.

Методические пособия, рекомендации:

Методические рекомендации:

- по выполнению практических работ по темам дисциплины (соответственно номеру работы, обозначенной в пункте 3.1.2.);
- по оформлению реферата;
- по оформлению мультимедийных презентаций;

Методические разработки уроков:

Тематические презентации

4. КОНТРОЛЬ И ОЦЕНКА РЕЗУЛЬТАТОВ ОСВОЕНИЯ УЧЕБНОЙ ДИСЦИПЛИНЫ


Контроль и оценка результатов освоения учебной дисциплины осуществляется преподавателем в процессе проведения практических занятий и лабораторных работ, тестирования, а также выполнения обучающимися индивидуальных заданий, проектов, исследований.

Общая/профессиональная компетенция	Раздел/Тема	Тип оценочных мероприятия
ОК 01. Выбирать способы решения задач профессиональной деятельности применительно к различным контекстам	Р 1, Темы 1.1, 1.2, 1.3, 1.4, 1.5 П-о/с ⁶ , 1.6 П-о/с Р 2, Темы 2.1 - 2.5 П-о/с, 2.6, 2.7, 2.8, 2.9, 2.10	<ul style="list-style-type: none"> – составление словаря терминов, либо кроссворда – защита презентации/доклада-презентации – выполнение самостоятельной работы
ОК 04. Эффективно взаимодействовать и работать в коллективе и команде	Р 1, Темы 1.1, 1.2, 1.3, 1.4, 1.5 П-о/с, 1.6 П-о/с Р 2, Темы 2.1 - 2.5 П-о/с, 2.6, 2.7, 2.8, 2.9, 2.10	<ul style="list-style-type: none"> – составление комплекса физических упражнений для самостоятельных занятий с учетом индивидуальных особенностей, – составление профиограммы – заполнение дневника самоконтроля – защита реферата – составление кроссворда
ОК 08. Использовать средства физической культуры для сохранения и укрепления здоровья в процессе профессиональной деятельности и поддержания необходимого уровня физической подготовленности	Р 1, Темы 1.1, 1.2, 1.3, 1.4, 1.5 П-о/с, 1.6 П-о/с Р 2, Темы 2.1 - 2.5 П-о/с, 2.6, 2.7, 2.8, 2.9, 2.10	<ul style="list-style-type: none"> – фронтальный опрос – контрольное тестирование – составление комплекса упражнений – оценивание практической работы – тестирование – тестирование (контрольная работа по теории) – демонстрация комплекса ОРУ, – сдача контрольных нормативов – сдача контрольных нормативов (контрольное упражнение) – сдача нормативов ГТО – выполнение упражнений на дифференцированном зачете


⁶ Профессионально-ориентированное содержание

Министерство образования и науки Республики Татарстан
Государственное автономное профессиональное образовательное учреждение
«ЕЛАБУЖСКИЙ ПОЛИТЕХНИЧЕСКИЙ КОЛЛЕДЖ»

Рассмотрено
на заседании ЦМК ОУД и ОГСЭ


В.Г. Романова
«12» 04 2023 г.
Протокол № 9

Согласовано
Заместитель директора по УМР


О.С.Шараборина
«12» 04 2023 г.

РАБОЧАЯ ПРОГРАММА УЧЕБНОЙ ДИСЦИПЛИНЫ
ОУД.10 ОСНОВЫ БЕЗОПАСНОСТИ ЖИЗНЕДЕЯТЕЛЬНОСТИ

Специальность: **11.02.07 Разработка электронных устройств и систем**

(уровень подготовки – базовый)

Форма обучения - очная
Нормативный срок обучения – 3 года 10 месяцев
на базе основного общего образования
Профиль получаемого профессионального
Образования - технологический

г.Елабуга, 2023 г.

Рабочая программа учебной дисциплины составлена на основе:

- Федерального государственного образовательного стандарта среднего профессионального образования по специальности 11.02.17 Разработка электронных устройств и систем утвержденного приказом Министерства образования и науки Российской Федерации от 02 июня 2022 г. №392 (зарегистрированного в Министерстве юстиции Российской Федерации 01 июля 2022 г. рег. №69108);

- приказа Министерства просвещения Российской Федерации от 01 сентября 2022 г. № 796 «О внесении изменений в федеральные государственные образовательные стандарты среднего профессионального образования»;

- приказа Министерства просвещения Российской Федерации от 12 августа 2022 г. № 732 «О внесении изменений в федеральный государственный образовательный стандарт среднего общего образования, утвержденный приказом Министерства образования и науки Российской Федерации от 17 мая 2012 г. № 413»;

- «Примерной рабочей программы общеобразовательной учебной дисциплины «Основы безопасности жизнедеятельности» для профессиональных образовательных организаций, рекомендованной ФГБОУ ДПО «Институт развития профессионального образования» (протокол №13 от 29 сентября 2022 г.);

- Локального акта от «__» _____ г. «О порядке разработки и утверждения рабочих программ учебных дисциплин и профессиональных модулей».

- Рабочей программы воспитания, утвержденной на педагогическом совете № ____ от «__» _____ 202__ г.

Разработал(а) Преподаватель: Юрин А.В./ _____

СОДЕРЖАНИЕ

1.ПАСПОРТ ПРОГРАММЫ УЧЕБНОЙ ДИСЦИПЛИНЫ	4
2.СТРУКТУРА И СОДЕРЖАНИЕ УЧЕБНОЙ ДИСЦИПЛИНЫ	9
3.УСЛОВИЯ РЕАЛИЗАЦИИ УЧЕБНОЙ ДИСЦИПЛИНЫ	16
4.КОНТРОЛЬ И ОЦЕНКА РЕЗУЛЬТАТОВ ОСВОЕНИЯ УЧЕБНОЙ ДИСЦИПЛИНЫ	19

1. ПАСПОРТ ПРОГРАММЫ УЧЕБНОЙ ДИСЦИПЛИНЫ

ОУД.10 Основы безопасности жизнедеятельности

1.1. Область применения программы:

Программа учебной дисциплины является частью основной профессиональной образовательной программы в соответствии с ФГОС по специальностям СПО, входящим в состав укрупненной группы специальностей **11.00.00 Электроник, радиотехника и системы связи: 11.02.17 Разработка электронных устройств.**

Профиль получаемого профессионального образования **технологический.**

1.2. Место учебной дисциплины в структуре основной профессиональной образовательной программы: дисциплина входит в общеобразовательный цикл.

1.3. Цели и задачи учебной дисциплины – требования к результатам освоения дисциплины:

Освоение содержания учебной дисциплины ОУД.10 Основы безопасности жизнедеятельности обеспечивает достижение следующих результатов:

личностных:

Л 1- осознание обучающимися российской гражданской идентичности;

Л 2- готовность к саморазвитию, самостоятельности и самоопределению;

Л 3 - наличие мотивации к обучению и личностному развитию;

Л 4- целенаправленное развитие внутренней позиции личности на основе духовно-нравственных ценностей народов Российской Федерации, исторических и национально-культурных традиций, формирование системы значимых ценностно-смысловых установок, антикоррупционного мировоззрения, правосознания, экологической культуры, способности ставить цели и строить жизненные планы.

метапредметных:

М 1 - освоенные обучающимися межпредметные понятия и универсальные учебные действия (регулятивные, познавательные, коммуникативные);

М 2 - способность их использования в познавательной и социальной практике, готовность к самостоятельному планированию и осуществлению учебной деятельности, организации учебного сотрудничества с педагогическими работниками и сверстниками, к участию в построении индивидуальной образовательной траектории;

М 3 - овладение навыками учебно-исследовательской, проектной и социальной деятельности;

предметных:

П 1 - сформированность представлений о ценности безопасного поведения для личности, общества, государства; знание правил безопасного поведения и способов их применения в собственном поведении;

П 2 - сформированность представлений о возможных источниках опасности в различных ситуациях (в быту, транспорте, общественных местах, в природной среде, в социуме, в цифровой среде); владение основными способами предупреждения опасных и экстремальных ситуаций; знать порядок действий в экстремальных и чрезвычайных ситуациях;

П 3 - сформированность представлений о важности соблюдения правил дорожного движения всеми участниками движения, правил безопасности на транспорте. Знание правил безопасного поведения на транспорте, умение применять их на практике, знание о порядке действий в опасных, экстремальных и чрезвычайных ситуациях на транспорте;

П 4 - знания о способах безопасного поведения в природной среде; умение применять их на практике; знать порядок действий при чрезвычайных ситуациях природного характера; сформированность представлений об экологической безопасности, ценности бережного отношения к природе, разумного природопользования;

П 5 - владение основами медицинских знаний: владение приемами оказания первой помощи при неотложных состояниях; знание мер профилактики инфекционных и неинфекционных заболеваний, сохранения психического здоровья; сформированность представлений о здоровом образе

жизни и его роли в сохранении психического и физического здоровья, негативного отношения к вредным привычкам; знания о необходимых действиях при чрезвычайных ситуациях биолого-социального характера;

П 6 - знание основ безопасного, конструктивного общения, умение различать опасные явления в социальном взаимодействии, в том числе криминального характера; умение предупреждать опасные явления и противодействовать им;

П 7 - сформированность нетерпимости к проявлениям насилия в социальном взаимодействии; знания о способах безопасного поведения в цифровой среде; умение применять их на практике; умение распознавать опасности в цифровой среде (в том числе криминального характера, опасности вовлечения в деструктивную деятельность) и противодействовать им;

П 8) знание основ пожарной безопасности; умение применять их на практике для предупреждения пожаров; знать порядок действий при угрозе пожара и пожаре в быту, общественных местах, на транспорте, в природной среде; знать права и обязанности граждан в области пожарной безопасности;

П 9 - сформированность представлений об опасности и негативном влиянии на жизнь личности, общества, государства экстремизма, терроризма; знать роль государства в противодействии терроризму; уметь различать приемы вовлечения в экстремистскую и террористическую деятельность и противодействовать им; знать порядок действий при объявлении разного уровня террористической опасности; знать порядок действий при угрозе совершения террористического акта; совершении террористического акта; проведении контртеррористической операции;

П 10 - сформированность представлений о роли России в современном мире; угрозах военного характера; роли Вооруженных Сил Российской Федерации в обеспечении мира; знание основ обороны государства и воинской службы; прав и обязанностей гражданина в области гражданской обороны; знать действия при сигналах гражданской обороны;

П 11 - знание основ государственной политики в области защиты населения и территорий от чрезвычайных ситуаций различного характера; знание задач и основных принципов организации Единой системы предупреждения и ликвидации последствий чрезвычайных ситуаций, прав и обязанностей гражданина в этой области;

П 12 - знание основ государственной системы, российского законодательства, направленных на защиту населения от внешних и внутренних угроз; сформированность представлений о роли государства, общества и личности в обеспечении безопасности.

Выпускник, освоивший учебную дисциплину ОУД.10 Основы безопасности жизнедеятельности, должен обладать **элементами общих и профессиональных компетенций:**

ОК 01. Выбирать способы решения задач профессиональной деятельности применительно к различным контекстам;

ОК 02. Использовать современные средства поиска, анализа и интерпретации информации и информационные технологии для выполнения задач профессиональной деятельности;

ОК 03. Планировать и реализовывать собственное профессиональное и личностное развитие, предпринимательскую деятельность в профессиональной сфере, использовать знания по финансовой грамотности в различных жизненных ситуациях;

ОК 04. Эффективно взаимодействовать и работать в коллективе и команде;

ОК 06. Проявлять гражданско-патриотическую позицию, демонстрировать осознанное поведение на основе традиционных общечеловеческих ценностей, в том числе с учетом гармонизации межнациональных и межрелигиозных отношений, применять стандарты антикоррупционного поведения;

ОК 07. Содействовать сохранению окружающей среды, ресурсосбережению, применять знания об изменении климата, принципы бережливого производства, эффективно действовать в чрезвычайных ситуациях;

ОК 08. Использовать средства физической культуры для сохранения и укрепления здоровья в процессе профессиональной деятельности и поддержания необходимого уровня физической подготовленности;

ПК 5.1. Планировать и осуществлять управление деятельностью подчиненного персонала.

Освоение содержания учебной дисциплины ОУД.10 Основы безопасности жизнедеятельности обеспечивает достижение следующих **личностных результатов воспитания:**

ЛР 1 - Осознающий себя гражданином России и защитником Отечества, выражающий свою российскую идентичность в поликультурном и многоконфессиональном российском обществе и современном мировом сообществе. Сознующий свое единство с народом России, с Российским государством, демонстрирующий ответственность за развитие страны. Проявляющий готовность к защите Родины, способный аргументированно отстаивать суверенитет и достоинство народа России, сохранять и защищать историческую правду о Российском государстве.

ЛР 2 - Проявляющий активную гражданскую позицию, демонстрирующий приверженность принципам честности, порядочности, открытости, экономически активный и участвующий в студенческом и территориальном самоуправлении, в том числе на условиях добровольчества, продуктивно взаимодействующий и участвующий в деятельности общественных организаций.

ЛР 3 - Соблюдающий нормы правопорядка, следующий идеалам гражданского общества, обеспечения безопасности, прав и свобод граждан России. Лояльный к установкам и проявлениям представителей субкультур, отличающий их от групп с деструктивным и девиантным поведением. Демонстрирующий неприятие и предупреждающий социально опасное поведение окружающих.

ЛР 14 - Оценивающий возможные ограничители свободы своего профессионального выбора, predetermined психологическими

особенностями или состоянием здоровья, мотивированный к сохранению здоровья в процессе профессиональной деятельности.

ЛР 23 - Содействовать сохранению окружающей среды, ресурсосбережению, эффективно действовать в чрезвычайных ситуациях.

Содержание дисциплины имеет межпредметные связи с дисциплинами социально-гуманитарного цикла – СГ.03 Безопасность жизнедеятельности, общепрофессионального цикла – ОП.08 Охрана труда.

Для лучшего усвоения учебного материала его изложение необходимо проводить с применением технических средств обучения, видео-, аудиоматериалов, современных программ компьютерного проектирования.

В рабочей программе дисциплины планируется индивидуальное проектное задание обучающихся с указанием тематики.

Курс обеспечен методическими пособиями и указаниями к выполнению практических работ.

1.4. Рекомендуемое количество часов на освоение программы учебной дисциплины:

объем образовательной нагрузки – **68 часов**, в том числе:

учебной нагрузки во взаимодействии с преподавателем – **68 часов**;

самостоятельной работы обучающегося – **не предусмотрено**.

2. СТРУКТУРА И СОДЕРЖАНИЕ УЧЕБНОЙ ДИСЦИПЛИНЫ

2.1. Объем учебной дисциплины и виды учебной работы

Вид учебной работы	Количество часов
Объем образовательной нагрузки (всего)	68
Учебная нагрузка во взаимодействии с преподавателем	68
в том числе:	
Теоретическое обучение	20
Лабораторные работы	0
Практические занятия	46
из них в форме практической подготовки	8
Контрольные работы	0
Промежуточная аттестация	0
Консультация	2
Индивидуальное проектное задание	нет
Курсовая работа (проект)	0
Самостоятельная работа обучающегося	0
Промежуточная аттестация в форме дифференцированного зачета во 2 семестре	

2.2. Тематический план и содержание учебной дисциплины ОУД.10 основы безопасности жизнедеятельности

Наименование разделов и тем	Содержание учебного материала (основное и профессионально-ориентированное), лабораторные и практические занятия, прикладной модуль (при наличии)	Объем часов	Уровень освоения	Формируемые компетенции
Раздел 1. Мир опасностей современной молодежи		12		ОК 01; ОК 02, ОК 04; ОК 07; ОК 08
Тема 1.1 В чем особенности картины опасностей современной молодежи	Содержание учебного материала <i>Понятие:</i> опасность — это способность явлений, процессов, объектов в системе «человек – среда обитания» в определенных условиях причинять вред людям, природной среде и материальным ресурсам; опасность как система – «объект защиты - источник опасности - негативное воздействие, опасность как процесс 1) накопления отклонений от нормального состояния или процесса; 2) инициирование негативной способности/чрезвычайного события; 3) актуализация негативных факторов; 4) локализация/прекращение действия негативных факторов; <i>предметное действие:</i> моделирование поля опасностей на примере современной молодежи; <i>правило действия :</i> чтобы выявить и описать опасности нужно определить условия, при которых элемент системы человек – среда обитания становится причиной нанесения вреда человеку <i>алгоритм</i> выявления и классификации опасностей (по происхождению, по кругам опасностей)	2	1	ОК 02; ОК 04; ОК 07
Тема 1.2 Как выявить опасности развития	Содержание учебного материала Практическая работа №1 <i>Понятие:</i> опасности развития - это способность явлений, процессов, объектов в системе «человек/общество – Жизнь» в определенных условиях препятствовать/нарушать закон сохранения Жизни <i>Предметное действие:</i> целе-и ценностное полагание в ситуации конфликта в развитии между требованием сохранения Жизни и дефицитами в развитии <i>Правило действия:</i> чтобы выявить, что является опасным фактором/препятствием на пути к прогрессу общества/самореализации человека (мечте/цели), необходимо соотнести требование закона сохранения Жизни как общественного и человеческого смысла/ нормы развития с внутренними и внешними условиями его нарушения <i>Алгоритм</i> целе-и ценностного полагания в ситуации конфликта в развитии	2	2	ОК 02; ОК 04; ОК 07
Тема 1.3. Как выявить и описать опасности на дорогах	Содержание учебного материала Практическая работа №2 <i>Понятие:</i> опасности на дорогах - это способность явлений, процессов, объектов в системе «человек-участник дорожного движения – среда дорожного движения» в определенных условиях причинять вред людям, среде и материальным ресурсам; <i>Предметное действие:</i> выявлять и описывать опасности для разных участников дорожного движения (пешеход, электросамокатчик/райдер, мотоциклист); <i>Правило действия:</i> чтобы выявить и описать опасности на дорогах нужно определить условия, при которых элемент системы «человек-участник дорожного движения – среда	2	2	ОК 02; ОК 04; ОК 07

	дорожного движения» становится причиной нанесения вреда человеку; <i>Алгоритм</i> выявления и описания опасностей на дорогах			
Тема 1.4. Как выявить и описать опасности в ситуации пожара в общественном месте	Содержание учебного материала			
	Практическая работа №3 <i>Понятие:</i> опасность пожара в общественном месте – это способность явлений, процессов горения, горючих материалов и объектов причинять вред людям и материальным ресурсам; <i>Предметное действие:</i> выявлять и описывать опасности в ситуации пожара в общественном месте <i>Правило действия:</i> чтобы выявить и описать опасности пожара нужно определить условия пожара, при которых элемент системы «человек – общественное место» становится причиной нанесения вреда человеку <i>Алгоритм</i> выявления и описание опасностей в ситуации пожара в общественном месте (на примере торгового центра, кинотеатра, клуба)	2	3	ОК 04; ОК 07
Тема 1.5 Как выявить и описать опасности в ситуации захвата заложников в общественном месте (ЧС)	Содержание учебного материала			
	Практическая работа №4 <i>Понятие:</i> опасности ситуации захвата заложников в общественном месте <i>предметное действие:</i> выявить и описать опасности в ситуации захвата заложников в общественном месте <i>правило действия:</i> чтобы выявить и описать опасности нужно определить условия, при которых заложнику может быть нанесен вред <i>алгоритм</i> выявления и описания опасностей в ситуации захвата заложников террористами, стрельбе в общественных местах (колледже, публичном мероприятии)	2	3	ОК 04; ОК 07;
Раздел 2 Методы оценки риска				ОК 02; ОК 04; ОК 07; ОК 08
Тема 2.1 Как измерять опасности	Содержание учебного материала			
	<i>Понятие:</i> риск – это количественная мера опасности, сочетание 1) вероятности (или частоты) нанесения ущерба и 2) тяжести этого ущерба для объекта защиты; - приемлемый риск - уровень опасности, который на данном этапе социально-экономического и научно-технического развития общество считает допустимым <i>Предметное действие:</i> определение вероятности осуществления риска и масштаба последствий воздействия вредных и опасных факторов среды для разработки/выбора мер по профилактике и защите <i>Правило действия:</i> чтобы оценить риск, нужно рассчитать вероятность наступления негативного события и определить тяжесть его последствий <i>Алгоритм</i> расчета риска по формуле	2	1	ОК 02; ОК 04; ОК 07;
Тема 2.2. Как оценить риски на дорогах	Содержание учебного материала			ОК 04; ОК 07;
	Практическая работа №5 <i>Понятие:</i> риски на дорогах - количественная мера опасности для участника дорожного движения, сочетающая риск 1) вероятности (или частоты) негативного события/ДТП и 2) тяжести его ущерба жизни и здоровью;	2	2	

	<p><i>Предметное действие:</i> определение вероятности осуществления риска (по формуле) и масштаба последствий воздействия опасных факторов дорожного движения в отношении различных его участников для разработки/выбора мер по профилактике и защите</p> <p><i>Правило действия:</i> чтобы оценить риск негативного события/ДТП для участника дорожного движения, нужно рассчитать вероятность наступления негативного события и определить тяжесть его последствий для участника дорожного движения</p> <p><i>Алгоритм оценки</i> риска для разных участников дорожного движения (пешеход, электросамокатчик/райдер, мотоциклист)</p>			
<p>Тема 2.3</p> <p>Как оценить риски в ситуации пожара в общественном месте (ЧС)</p>	<p>Содержание учебного материала</p>			
	<p>Практическая работа №6</p> <p><i>Понятие:</i> риски в ситуации пожара в общественном месте - количественная мера опасности для посетителя, сочетающая риск 1) вероятности (или частоты) пожара и 2) тяжести его ущерба жизни и здоровью от опасных факторов пожара (ожоги, отравление угарным газом, гибель)</p> <p><i>Предметное действие:</i> определение вероятности осуществления риска пожара в общественном месте (по формуле) и масштаба последствий воздействия опасных факторов пожара на посетителей для разработки/выбора мер по профилактике и защите</p> <p><i>Правило действия:</i> чтобы оценить риск негативного события - пожара в общественном месте, нужно рассчитать вероятность его наступления (по формуле) и определить тяжесть его последствий для посетителей</p> <p><i>Алгоритм</i> оценки рисков опасных факторов пожара в общественном месте (торговом центре, клубе, интернате для престарелых)</p>	2	2	ОК 02; ОК 04; ОК 07;
<p>Тема 2.4.</p> <p>Как оценить риск реализации ситуации захвата заложников/стрельбы в общественном месте (ЧС)</p>	<p>Содержание учебного материала</p>			
	<p>Практическая работа №7</p> <p><i>Понятие:</i> риск захвата заложников в общественном месте - количественная мера опасности для посетителя, сочетающая риск 1) вероятности (или частоты) захвата заложников/стрельбы и 2) тяжести его ущерба жизни и здоровью (травмы, в т.ч. психологическая, ранения, гибель)</p> <p><i>Предметное действие:</i> определение вероятности осуществления риска (по формуле) и масштаба/тяжести последствий воздействия опасных факторов захвата заложников/стрельбы в общественном месте для разработки/выбора мер по профилактике и защите посетителей</p> <p><i>Правило действия:</i> чтобы оценить риск захвата заложников/стрельбы в общественном месте, нужно рассчитать вероятность наступления негативного события и определить тяжесть его последствий для посетителей</p> <p><i>алгоритм</i> оценки рисков в ситуации захвата заложников/стрельбы в общественном месте</p>	2	3	ОК 02; ОК 04; ОК 07;
<p>Тема 2.5</p> <p>Как оценить риски для здоровья в подростковом возрасте</p>	<p>Содержание учебного материала</p>			
	<p>Практическая работа №8</p> <p><i>Понятие:</i> риски для здоровья – количественная мера опасности заболеваний (в т.ч. смертельно опасных, инфекционных, нервно-психологических) и смерти от других факторов, сочетающая риск 1) вероятности (или частоты) негативного события и 2)</p>	2	2	ОК 02; ОК 04; ОК 07; ОК 08

	<p>тяжести его ущерба жизни и здоровью (заболевания, травмы, гибель) <i>Предметное действие:</i> определение вероятности осуществления опасных и вредных факторов риска для жизни и здоровья подростков (по формуле) и тяжести последствий их воздействия для разработки/выбора мер по профилактике и защите <i>Правило действия:</i> чтобы оценить риск опасных и вредных факторов для жизни и здоровья в подростковом возрасте, нужно рассчитать вероятность наступления негативного события и определить тяжесть его последствий <i>Алгоритм</i> оценки рисков для жизни и здоровья подростков</p>			
<p>Тема 2.6 Как оценить риск реализации ситуации, актуальной для обучающихся</p>	<p>Содержание учебного материала <i>Понятие:</i> риск в... <i>Предметное действие:</i> определение вероятности осуществления риска и масштаба последствий воздействия вредных и опасных факторов среды для разработки/выбора мер по профилактике и защите <i>Правило действия:</i> <i>Алгоритм</i></p>	2	1	ОК 02; ОК 04; ОК 07
Раздел 3. Защита населения и территорий от чрезвычайных ситуаций				ОК 02; ОК 03; ОК 04; ОК 07; ОК 08
<p>Тема 3.1 Понятие о защите от опасности</p>	<p>Содержание учебного материала <i>Понятие:</i> Защита от опасностей – это способы и методы снижения уровня и продолжительности действия опасностей на человека (природу). <i>Правило:</i> чтобы защитить объект от опасностей, необходимо снизить негативное влияние источников опасности (сокращением значения риска и размеров опасных зон), его выведением из опасной зоны; применением эковиозащитной техники и средств индивидуальной защиты <i>Предметное действие:</i> выбор мер (способы, методы, средства, модели поведения) для защиты от опасностей окружающей среды, в том числе в чрезвычайной ситуации <i>Правило действия:</i> чтобы выбрать меры для защиты объекта от опасностей окружающей среды, в том числе в чрезвычайной ситуации, необходимо подобрать согласно нормативным требованиям оптимальные/ доступность+функциональность/ средства индивидуальной защиты, модели безопасного поведения, обозначить пути выхода из опасной зоны, сформулировать правила поведения/техники безопасности <i>Алгоритм</i> выбора способа защиты на основе нормативных документов</p>	2	1	ОК 02; ОК 04; ОК 07
<p>Тема 3.2 Как снизить риски для здоровья. Профилактика заболеваний. Здоровый образ жизни</p>	<p>Содержание учебного материала Практическая работа №9 <i>Понятие:</i> защита жизни и здоровья - способы и методы снижения уровня действия вредных и опасных факторов для физического и психического здоровья <i>Предметное действие:</i> выбор мер (способов, методов, средств, образа жизни) для защиты жизни и здоровья от опасностей окружающей среды <i>Правило действия:</i> чтобы выбрать меры снижения уровня действия вредных и опасных факторов для здоровья от опасностей окружающей, необходимо подобрать согласно гигиеническим нормам/требованиям оптимальные средства профилактики заболевания, модели безопасного поведения, в т.ч. в пандемию</p>	2	2	ОК 3; ОК 04; ОК 08

	<i>Алгоритм</i> выбора способа профилактики типичных/смертельно опасных для подростков заболеваний (инфекционных, психологических)			
Тема 3.3 Как защититься от опасностей на дорогах	Содержание учебного материала			
	Практическая работа №10 <i>Понятие:</i> защита жизни и здоровья участников дорожного движения - способы и методы снижения уровня действия опасных факторов дорожного движения <i>Предметное действие:</i> выбор мер (средств индивидуальной защиты, правил, моделей поведения) для защиты жизни и здоровья участников дорожного движения <i>Правило действия:</i> чтобы выбрать меры защиты жизни и здоровья участников дорожного движения, необходимо подобрать средства индивидуальной защиты, правила и модели поведения на основе ПДД и иных нормативных документов <i>Алгоритм</i> выбора мер защиты жизни и здоровья участников дорожного движения (на выбор)	2	2	ОК 04; ОК 07
Тема 3.4. Как безопасно вести себя в ситуации пожара в общественном месте	Содержание учебного материала			
	Практическая работа №11 <i>Понятие:</i> защита жизни и здоровья в условиях пожара - способы и методы снижения уровня действия опасных факторов пожара за счет выведения объекта защиты из опасной зоны, применения средств пожаротушения и индивидуальной защиты <i>Предметное действие:</i> выбор мер (средств пожаротушения, индивидуальной защиты, правил, моделей поведения) для защиты жизни и здоровья в условиях пожара в общественном месте <i>Правило действия:</i> чтобы выбрать меры защиты жизни и здоровья в условиях пожара, необходимо подобрать доступные средства пожаротушения индивидуальной защиты и модель поведения адекватно ситуации пожара <i>Алгоритм</i> выбора мер защиты жизни и здоровья при пожаре (в своем жилище, в колледже, в торговом центре, на рабочем месте) в разных условиях (задымления, активного огня, затруднений эвакуации)	2	2	ОК 04; ОК 07
Тема 3.5 Как безопасно вести себя в ситуации захвата заложников в общественном месте (ЧС)	Содержание учебного материала			
	Практическая работа №12 <i>Понятие:</i> защита жизни и здоровья в ситуации захвата заложников в общественном месте - способы и методы снижения уровня действия опасных факторов теракта за счет выведения объекта защиты из опасной зоны, применения моделей безопасного поведения, включая способы психологической защиты <i>Предметное действие:</i> выбор мер (средств индивидуальной защиты, правил, моделей поведения) для защиты жизни и здоровья в ситуации захвата заложников/стрельбы в общественном месте <i>Правило действия:</i> чтобы выбрать меры защиты жизни и здоровья в ситуации захвата заложников в общественном месте, необходимо подобрать способы и методы снижения уровня действия опасных факторов теракта/стрельбы за счет выведения объекта защиты из опасной зоны, применения моделей безопасного поведения <i>Алгоритм</i>	2	3	ОК 04; ОК 07
Раздел 4. Основы военной службы				ОК 01; ОК 02;

				ОК 03; ОК 04; ОК 06; ОК 08
Тема 4.1. История создания Вооруженных Сил России	Содержание учебного материала <i>Понятие</i> о Вооруженных Сил России, обеспечении безопасности нашей страны. Предназначение Вооруженных Сил РФ. Реформирование Армии и Флота.	2	1	ОК 06; ОК 08
Тема 4.2 Основные понятия о воинской обязанности	Содержание учебного материала <i>Понятие</i> о воинском учете, обязательной подготовке к военной службе, призыве на военную службу, прохождении военной службы по призыву, пребывании в запасе, призыве на военные сборы и прохождении военных сборов в период пребывания в запасе, а также воинская обязанность в период военного времени, военного положения и в период мобилизации.	2	1	ОК 03; ОК 06; ОК 08
Тема 4.3 Основные понятия о психологической совместимости членов воинского коллектива (экипажа, боевого расчета). Тренинг бесконфликтного общения и саморегуляции	Содержание учебного материала Практическая работа №13 <i>Понятие</i> о психологических основах взаимодействия военнослужащих в коллективе, совместной жизнедеятельности военнослужащих. Понятие конфликта и его влияние на уровень боеспособности и боеготовности отделения, экипажа, расчета. Понятие о способах бесконфликтного общения в условиях военной службы.	2	2	ОК 04; ОК 06; ОК 08
Тема 4.4 Как стать офицером РА. Основные виды военных образовательных учреждений профессионального образования	Содержание учебного материала <i>Понятие</i> об офицерском составе, порядке поступления и обучения в военных образовательных учреждениях, требованиях, предъявляемых к подготовке офицеров. Кодексе чести Российского офицера, требованиях общества, предъявляемых к офицеру.	2	1	ОК 1; ОК 2; ОК 06; ОК 08
Тема 4.5 Строевая подготовка	Содержание учебного материала Практическая работа №14 <i>Понятия</i> об одиночной строевой подготовке и слаживания подразделений. <i>Правила и алгоритмы предметных действий:</i> Строевой стойки. Выполнение команд «Становись, Равняйся, Смирно, Вольно, Заправиться». Повороты на месте. Перестроение из одношереножного строя в двухшереножный строй и обратно. Движение строевым шагом. Повороты в движении. Прохождение в составе подразделения торжественным маршем и в составе подразделения с песней. Приветствие в движении.	2	3	ОК 04; ОК 06; ОК 08
Тема 4.6 Огневая подготовка. Порядок неполной сборки и разборки ММГ АК-74	Содержание учебного материала Практическая работа №15 <i>Понятие</i> о назначении и боевых свойствах оружия, его устройстве, мерах безопасности при обращении с оружием и патронами, о неполной и полной разборке автомата, назначении частей, узлов и механизмов автомата. <i>Правило и алгоритмы предметных действий:</i> неполной разборки, сборки автомата <i>Правила и приемы</i> стрельбы, способов поиска целей и управления огнем, действиях по командам руководителя стрельб	2	3	ОК 04; ОК 06; ОК 08
Раздел 5 Основы медицинских знаний				ОК 02; ОК 04; ОК 07;

				ОК 08
Тема 5.1. Помощь при состояниях вызванных нарушением сознания	Содержание учебного материала			
	<i>Понятие</i> об эпилепсии, инсульте, обмороке, инфаркте, диабете, токсикологическом опьянении. <i>Правила и алгоритмы</i> поведения и оказания первой помощи при этих состояниях	2	1	ОК 02; ОК 04; ОК 7
Тема 5.2. Первая помощь при неотложных состояниях: закон и порядок оказания. Алгоритм помощи пострадавшим при ДТП и ЧС	Содержание учебного материала			
	Практическая работа №16	2	2	ОК 02; ОК 04; ОК 07
	<i>Понятие</i> о неотложных состояниях в УК РФ Статья 124, Статья 125, <i>Правила</i> проведения диагностики и помощи в неотложных состояниях <i>Алгоритм</i> Оказание первой помощи при остановке сердца, искусственная вентиляция легких <i>Понятие</i> об ДТП и ЧС на транспорте. <i>Правила</i> помощи при травмах рук, ног, головы, при переломах, вывихах, ушибах и т.д. <i>Алгоритмы</i> оказания первой помощи при травмах, ранениях, переломах. Отработка моделей поведения при ЧС на транспорте			
Тема 5.3. Алгоритм помощи при кровотечениях и ранениях	Содержание учебного материала			
	Практическая работа №17 <i>Понятие</i> о видах кровотечений, средствах обеззараживания и дезинфекции. <i>Правило</i> остановки кровотечений способом наложение жгута и закрутки. <i>Алгоритмы</i> оказания первой помощи при кровотечениях	2	2	ОК 04; ОК 07
Тема 5.4. Оказание помощи подручными средствами в природных условиях	Содержание учебного материала			
	Практическая работа №18 <i>Понятие</i> об экстремальных ситуациях в природных условиях. <i>Способы</i> и особенности фиксации конечностей. Способы транспортировки пострадавших. Способы согревания на открытой местности, Вынужденное автономное существование. <i>Правило</i> добычи: воды, пищи, огня. Временное жилище.	2	2	ОК 04; ОК 07
Тема 5.5. Помощь при воздействии температур на организм человека. Способы самосохранения.	Содержание учебного материала			
	Понятие об ожогах и их видах (термические, химические, кислотные, щелочные). <i>Правило</i> алгоритм помощи при ожогах различных видов. Способы самосохранения. Первая помощь пострадавшим на производстве. Алгоритм поведения при ЧС.	2	1	ОК 04; ОК 07; ОК 08
Раздел 6. Профессионально ориентированное содержание (содержание прикладного модуля)				
Тема 6.1 Как выявить и описать опасности на рабочем месте	Практическая работа №19 Экскурсия, фронтальная. Классификация опасностей: по видам профессиональной деятельности, по причинам возникновения на рабочем месте, по опасным событиям вследствие воздействия опасностей. Источники опасностей и вредностей, факторы риска, условия возникновения и развития нежелательных событий. Порядок проведения идентификации опасностей на рабочем месте	2	2	ОК 1; ОК 02; ОК 04; ОК 07; ПК 5.1
	Перечень примерных тем проектов/исследований: «Анализ связи вредных факторов на конкретном рабочем месте и заболеваний»			

	<p>строителей»</p> <p>«Анализ источников опасностей на разных технологических этапах строительномонтажных работ»</p> <p>«Анализ картины опасностей современной молодежи»</p> <p>«Создание презентации/видеоролика об историях травматизма/развития профессиональных заболеваний строителей»</p>			
<p>Тема 6.2</p> <p>Оценка рисков на рабочем месте</p>	<p>Содержание</p> <p>Практическая работа №20</p> <p>Возможные последствия опасностей по степени тяжести: гибель, травма, профессиональное заболевание. Статистические данные по несчастным случаям на производстве. Определение вероятности наступления опасностей.</p> <p>Перечень примерных тем проектов/исследований</p> <p>«Сравнительный анализ рисков в работе строителя в XIX, XX и XXI веках»</p> <p>«Оценить риск профессиональных заболеваний»</p>	2	2	ОК 1; ОК 02; ОК 04; ОК 07; ПК 5.1
<p>Тема 6.3. Определение методов защиты от опасностей на рабочем месте</p>	<p>Содержание</p> <p>Практическая работа №21</p> <p>Основные причины травматизма и профессиональных заболеваний: технические, организационные, санитарно-гигиенические, психофизиологические. Методы уменьшения опасностей на рабочем месте, выбор средств индивидуальной и коллективной защиты. Типовые отраслевые нормы выдачи средств индивидуальной защиты</p> <p>Перечень примерных тем проектов/исследований:</p> <p>«Обзорная статья об индивидуальных средствах защиты на стройплощадке» (средства по выбору)</p> <p>«Сравнительный анализ безопасности строительства в России и стране в Европе (на выбор)»</p> <p>«Создание видеоролика с обзором ассортимента индивидуальных средств защиты на стройплощадке на интернет-сайтах»</p> <p>«Разработка безопасной “бытовки” для строителей»</p>	2	2	ОК 1; ОК 02; ОК 04; ОК 07; ПК 5.1
<p>Тема 6.5.</p> <p>Знакомство с повседневным бытом военнослужащих</p>	<p>Содержание</p> <p>Практическая работа №22</p> <p>Тематическая экскурсия с показом учебных классов, казармы, специальной военной техники, посещение музея части.</p> <p>Примерные темы проектов/исследований</p> <p>Составление статьи-отчета об экскурсии в ВЧ (по плану);</p> <p>Статья-отчёт об экскурсии в музей воинской славы (по плану);</p> <p>«Разработка моего распорядка дня на военных сборах в ВЧ»;</p> <p>«Сравнительный анализ должностных инструкций/компетенций для специалиста гражданского-строительства и военного строительства»</p>	2	2	ОК 02; ОК 04; ОК 06; ПК 5.1
<p>Тема 6.6. Методы оказания первой помощи гражданам при ЧС и автомобильных катастрофах</p>	<p>Содержание</p> <p>Практическая работа №23</p> <p>Тематическая экскурсия в Центр медицины и катастроф. С применением практических навыков по отработке неотложных состояний на тренажере для реанимационных</p>	2	2	ОК 02; ОК 04; ОК 06; ОК 07; ПК 5.1

	действий. Выявление причин травмирования на производстве, в транспорте и в общественных местах. Самостоятельный выбор методов и средств помощи пострадавшим в ДТП, на производстве.			
	<p>примерные темы проектов/исследований:</p> <ol style="list-style-type: none"> 1. Проанализировать инструкции по технике безопасности на сварочном производстве с целью выявления видов травмирования. 2. Проанализировать <u>законы</u> и иные нормативные правовые акты, содержащие государственные нормативные требования по охране труда, распространяющиеся на вид деятельности для специальности 3. Составить/ разработать перечень средств для оказания первой помощи при травмировании в ходе строительного-монтажных работ 4. Разработать обучающую презентацию по правилам безопасного поведения при пожарах на складе стройматериалов 5. Разработать алгоритмы оказания помощи в офисе при неотложном состоянии (потере сознания, инсульте) 			
Консультации		2		
Промежуточная аттестация (дифференцированный зачёт)				
Всего:		68		

Для характеристики уровня освоения учебного материала используются следующие обозначения:

- 1 – ознакомительный (узнавание ранее изученных объектов, свойств);
- 2 – репродуктивный (выполнение деятельности по образцу, инструкции или под руководством);
- 3 – продуктивный (планирование и самостоятельное выполнение деятельности, решение проблемных задач)

3. УСЛОВИЯ РЕАЛИЗАЦИИ УЧЕБНОЙ ДИСЦИПЛИНЫ

3.1. Требования к минимальному материально-техническому обеспечению:

Реализация учебной дисциплины требует наличия учебного кабинета «Основы безопасности жизнедеятельности».

Оборудование учебного кабинета:

- посадочные места по количеству обучающихся;
- рабочее место преподавателя;
- комплект учебно-наглядных пособий;
- макеты автомата Калашникова АК 74-м

Технические средства обучения:

- компьютер с лицензионным программным обеспечением;
- мультимедиапроектор;
- демонстрационный комплекс группового пользования «Безопасность жизнедеятельности» (графопроектор, набор пленок, набор кодотранспорантов);
- интерактивный лазерный тир «Рубин» ИЛТ-110 «Кадет» с программным обеспечением «Первый курс обучения – ПМ, АК», с лазерными пистолетами и автоматами;
- комплекс № 3 – муляж взрослого человека, анатомический дисплей, учебный дефибриллятор, тестпульт с тест картами профессионального травматизма.

3.2. Информационное обеспечение обучения

Перечень рекомендуемых учебных изданий, Интернет-ресурсов, дополнительной литературы

Основные источники:

1. Косолапова Н.В., Прокопенко Н.А. Основы безопасности жизнедеятельности: учебник для сред. проф. образования (8-е изд.) - М., 2021 г.

Дополнительная литература:

1. Сапронов Ю.Г. Безопасность жизнедеятельности (5-е изд., испр. и доп.) – М., 2021 г.

Интернет-ресурсы:

1. <http://anty-crim.boxmail.biz> Искусство выживания
2. <http://www.hsea.ru> Первая медицинская помощь
3. <http://www.meduhod.ru> Портал детской безопасности
4. <http://www.spas-extreme.ru> Россия без наркотиков
5. <http://www.obzh.info> информационный веб-сайт (обучение и воспитание основам безопасности жизнедеятельности).
6. <http://www.school-obz.org/> Информационно-методическое издание по основам безопасности жизнедеятельности
7. <http://kombat.com.ua/stat.html> Статьи по выживанию в различных экстремальных условиях
8. <http://www.novgorod.fio.ru/projects/Project1132/index.htm> Автономное существование в природе – детям
9. <http://www.consultant.ru> Справочная правовая система «Консультант Плюс»
10. <http://www.garant.ru> Справочная правовая система «Гарант»
11. <http://www.mnr.gov.ru> Министерство природных ресурсов и экологии Российской Федерации (Минприроды России)
12. <https://www.gosnadzor.ru> Федеральная служба по экологическому, технологическому и атомному надзору (Ростехнадзор)
13. <http://www.mchs.gov.ru> Министерство Российской Федерации по делам гражданской обороны, чрезвычайным ситуациям и ликвидации последствий стихийных бедствий (МЧС России)
14. <http://www.mzsrrf.ru> Министерство здравоохранения и социального развития Российской Федерации (Минздравсоцразвития России)
15. <http://www.rostrud.info> Федеральная служба по труду и занятости (Роструд)

16. <http://www.gsen.ru> Федеральная служба по надзору в сфере защиты прав потребителей и благополучия человека (Роспотребнадзор)

17. <http://www.safety.ru> ОАО НТЦ «Промышленная безопасность».

18. <http://www.risot.safework.ru> Российская Информационная Система Охраны Труда (РИСОТ)

19. <http://www.mspbsng.org> Межгосударственный совет по промышленной безопасности

20. <http://www.ilo.org> Международная организация труда (МОТ)

21. <http://www.edu.ru> Федеральный портал «Российское образование»

22. <http://ru.wikipedia.org> Энциклопедия Википедия

Методические пособия, рекомендации:

Методические рекомендации:

- по выполнению практических работ по темам дисциплины (соответственно номеру работы, обозначенной в пункте 3.1.2.);
- по оформлению реферата;
- по оформлению мультимедийных презентаций;

Методические разработки уроков:

Тематические презентации

4. КОНТРОЛЬ И ОЦЕНКА РЕЗУЛЬТАТОВ ОСВОЕНИЯ УЧЕБНОЙ ДИСЦИПЛИНЫ

Контроль и оценка результатов освоения учебной дисциплины осуществляется преподавателем в процессе проведения практических занятий и лабораторных работ, тестирования, а также выполнения обучающимися индивидуальных заданий, проектов, исследований.

Общая/профессиональная компетенция	Раздел/Тема	Тип оценочных мероприятий
ОК 01. Выбирать способы решения задач профессиональной деятельности применительно к различным контекстам	Р 1, Темы:1.6; Р 4, Темы:4.4; Р 1 П-о/с ¹ , Р 2 П-о/с, Р 3 П-о/с	<ul style="list-style-type: none"> - Кейс-задание; - Старт-задание; - Задание исследование; - Задание-эксперимент; - Фронтальный опрос; - Графический диктант; - Защита алгоритма оказания первой помощи; - Защита презентаций; - Тестирование; - Тест-задание; - Защита работ прикладного модуля - Выполнение заданий на дифференцированном зачете
ОК 02. Использовать современные средства поиска, анализа и интерпретации информации, и информационные технологии для выполнения задач профессиональной деятельности	Р 1, Темы:1.1,1.2,1.3,1.4,1.5,1.6 Р 2, Темы:2.1,2.2,2.3,2.4,2.5,2.6; Р 3, Темы:3.1,3.2,3.4,3.5,3.6; Р 5, Темы:5.1,5.2,5.3,5.4,5.5,5.6; Р 1 П-о/с, Р 2 П-о/с, Р 3 П-о/с, Р4 П-о/с, Р 5П-о/с	
ОК 03. Планировать и реализовывать собственное профессиональное и личностное развитие, предпринимательскую деятельность в профессиональной сфере, использовать знания по финансовой грамотности в различных жизненных ситуациях	Р 3, Темы: 3.2; Р 4, Темы: 4.2;	
ОК 04. Эффективно взаимодействовать и работать в коллективе и команде	Р 1, Темы:1.1,1.2,1.3,1.4,1.5,1.6 Р 2, Темы:2.1,2.2,2.3,2.4,2.5,2.6; Р 3, Темы:3.1,3.2,3.3, 3.4,3.5,3.6; Р 4, Темы:4.1,4.2,4.3,4.4,5.5,4.6, 4.7 Р 5, Темы:5.1,5.2,5.3,5.4,5.5,5.6; Р 1 П-о/с, Р 2 П-о/с, Р 3 П-о/с, Р4 П-о/с, Р 5П-о/с	
ОК 06. Проявлять гражданско-	Р 1, Темы:1.1,1.3,1.4,1.5,1.6 Р 2, Темы:2.1,2.2,2.3,2.4,2.5;	


¹ Практико-ориентированное содержание

<p>патриотическую позицию, демонстрировать осознанное поведение на основе традиционных общечеловеческих ценностей, в том числе с учетом гармонизации межнациональных и межрелигиозных отношений, применять стандарты антикоррупционного поведения</p>	<p>Р 3, Темы:3.1,3.2,3.3, 3.4,3.5,3.6; Р 4, Темы:4.1,4.2,4.3,4.4,5.5,4.6, 4.7 Р 5, Темы:5.1,5.2,5.3,5.4,5.5; Р 1 П-о/с, Р 2 П-о/с, Р 3 П-о/с, Р4 П-о/с, Р 5П-о/с</p>	
<p>ОК 07. Содействовать сохранению окружающей среды, ресурсосбережению, применять знания об изменении климата, принципы бережливого производства, эффективно действовать в чрезвычайных ситуациях</p>	<p>Р 1, Темы:1.1,1.2,1.3,1.4,1.5,1.6 Р 2, Темы:2.1,2.2,2.3,2.4,2.5; Р 3, Темы:3.1,3.2,3.3, 3.4,3.5,3.6; Р 1 П-о/с, Р 2 П-о/с, Р 3 П-о/с, Р4 П-о/с, Р 5П-о/с</p>	
<p>ОК 08. Использовать средства физической культуры для сохранения и укрепления здоровья в процессе профессиональной деятельности и поддержания необходимого уровня физической подготовленности</p>	<p>Р 1, Темы:1.1; Р 2, Темы:2.1,2.2,2.3,2.4,2.5; Р 3, Темы:3.1,3.3, 3.4,3.5,3.6; Р 4, Темы:4.1,4.2,4.3,4.4,5.5,4.6, 4.7 Р 5, Темы:5.3,5.4,5.5,5.6; Р 1 П-о/с, Р 2 П-о/с, Р 3 П-о/с, Р4 П-о/с, Р 5П-о/с</p>	
<p>ПК²...</p>		


² ПК указываются в соответствии с ФГОС реализуемой профессии / специальности СПО

Министерство образования и науки Республики Татарстан
Государственное автономное профессиональное образовательное учреждение
«ЕЛАБУЖСКИЙ ПОЛИТЕХНИЧЕСКИЙ КОЛЛЕДЖ»

Рассмотрено
на заседании ЦМК ОУД и ОГСЭ


В.Г. Романова
«12» 04 2023 г.
Протокол № 9

Согласовано
Заместитель директора по УМР


О.С.Шараборина
«12» 04 2023 г.

РАБОЧАЯ ПРОГРАММА УЧЕБНОЙ ДИСЦИПЛИНЫ

ОУД.11 ФИЗИКА

Специальность: **11.02.07 Разработка электронных устройств и систем**

(уровень подготовки – базовый)

Форма обучения - очная
Нормативный срок обучения – 3 года 10 месяцев
на базе основного общего образования
Профиль получаемого профессионального
Образования - технологический

г.Елабуга, 2023 г.

Рабочая программа учебной дисциплины составлена на основе:

- Федерального государственного образовательного стандарта среднего профессионального образования по специальности 11.02.17 Разработка электронных устройств и систем утвержденного приказом Министерства образования и науки Российской Федерации от 02 июня 2022 г. №392 (зарегистрированного в Министерстве юстиции Российской Федерации 01 июля 2022 г. рег. №69108);
- приказа Министерства просвещения Российской Федерации от 01 сентября 2022 г. № 796 «О внесении изменений в федеральные государственные образовательные стандарты среднего профессионального образования»;
- приказа Министерства просвещения Российской Федерации от 12 августа 2022 г. № 732 «О внесении изменений в федеральный государственный образовательный стандарт среднего общего образования, утвержденный приказом Министерства образования и науки Российской Федерации от 17 мая 2012 г. № 413»;
- «Примерной рабочей программы общеобразовательной учебной дисциплины «Физика» для профессиональных образовательных организаций, рекомендованной ФГБОУ ДПО «Институт развития профессионального образования» (протокол №13 от 29 сентября 2022 г.);
- Локального акта от «__» _____ г. «О порядке разработки и утверждения рабочих программ учебных дисциплин и профессиональных модулей».
- Рабочей программы воспитания, утвержденной на педагогическом совете № _____ от «__» _____ 202__ г.

Разработал(а) Преподаватель: Ким Д.С./ _____

СОДЕРЖАНИЕ

1.ПАСПОРТ ПРОГРАММЫ УЧЕБНОЙ ДИСЦИПЛИНЫ	4
2.СТРУКТУРА И СОДЕРЖАНИЕ УЧЕБНОЙ ДИСЦИПЛИНЫ	9
3.УСЛОВИЯ РЕАЛИЗАЦИИ УЧЕБНОЙ ДИСЦИПЛИНЫ	16
4.КОНТРОЛЬ И ОЦЕНКА РЕЗУЛЬТАТОВ ОСВОЕНИЯ УЧЕБНОЙ ДИСЦИПЛИНЫ	19

1. ПАСПОРТ ПРОГРАММЫ УЧЕБНОЙ ДИСЦИПЛИНЫ

ОУД.11 Физика

1.1. Область применения программы:

Программа учебной дисциплины является частью основной профессиональной образовательной программы в соответствии с ФГОС по специальностям СПО, входящим в состав укрупненной группы специальностей **11.00.00 Электроник, радиотехника и системы связи: 11.02.17 Разработка электронных устройств.**

Профиль получаемого профессионального образования **технологический.**

1.2. Место учебной дисциплины в структуре основной профессиональной образовательной программы: дисциплина входит в общеобразовательный цикл.

1.3. Цели и задачи учебной дисциплины – требования к результатам освоения дисциплины:

Освоение содержания учебной дисциплины ОУД.11 Физика обеспечивает достижение следующих результатов:

личностных:

Л 1- осознание обучающимися российской гражданской идентичности;

Л 2- готовность к саморазвитию, самостоятельности и самоопределению;

Л 3 - наличие мотивации к обучению и личностному развитию;

Л 4- целенаправленное развитие внутренней позиции личности на основе духовно-нравственных ценностей народов Российской Федерации, исторических и национально-культурных традиций, формирование системы значимых ценностно-смысловых установок, антикоррупционного мировоззрения, правосознания, экологической культуры, способности ставить цели и строить жизненные планы.

метапредметных:

М 1 - освоенные обучающимися межпредметные понятия и универсальные учебные действия (регулятивные, познавательные, коммуникативные);

М 2 - способность их использования в познавательной и социальной практике, готовность к самостоятельному планированию и осуществлению учебной деятельности, организации учебного сотрудничества с педагогическими работниками и сверстниками, к участию в построении индивидуальной образовательной траектории;

М 3 - овладение навыками учебно-исследовательской, проектной и социальной деятельности;

предметных:

П 1 - сформированность представлений о роли и месте физики и астрономии в современной научной картине мира, о системообразующей роли физики в развитии естественных наук, техники и современных технологий, о вкладе российских и зарубежных ученых-физиков в развитие науки; понимание физической сущности наблюдаемых явлений микромира, макромира и мегамира; понимание роли астрономии в практической деятельности человека и дальнейшем научно-техническом развитии, роли физики в формировании кругозора и функциональной грамотности человека для решения практических задач;

П 2 - сформированность умений распознавать физические явления (процессы) и объяснять их на основе изученных законов: равномерное и равноускоренное прямолинейное движение, свободное падение тел, движение по окружности, инерция, взаимодействие тел, колебательное движение, резонанс, волновое движение; диффузия, броуновское движение, строение жидкостей и твердых тел, изменение объема тел при нагревании (охлаждении), тепловое равновесие, испарение, конденсация, плавление, кристаллизация, кипение, влажность воздуха, связь средней кинетической энергии теплового движения молекул с абсолютной температурой, повышение давления газа при его нагревании в закрытом сосуде, связь между параметрами состояния газа в изопроцессах; электризация тел, взаимодействие зарядов, нагревание проводника с током, взаимодействие магнитов, электромагнитная индукция, действие магнитного поля на проводник с током и движущийся заряд,

электромагнитные колебания и волны, прямолинейное распространение света, отражение, преломление, интерференция, дифракция и поляризация света, дисперсия света; фотоэлектрический эффект, световое давление, возникновение линейчатого спектра атома водорода, естественная и искусственная радиоактивность;

П 3 - владение основополагающими физическими понятиями и величинами, характеризующими физические процессы (связанными с механическим движением, взаимодействием тел, механическими колебаниями и волнами; атомно-молекулярным строением вещества, тепловыми процессами; электрическим и магнитным полями, электрическим током, электромагнитными колебаниями и волнами; оптическими явлениями; квантовыми явлениями, строением атома и атомного ядра, радиоактивностью); владение основополагающими астрономическими понятиями, позволяющими характеризовать процессы, происходящие на звездах, в звездных системах, в межгалактической среде; движение небесных тел, эволюцию звезд и Вселенной;

П 4 - владение закономерностями, законами и теориями (закон всемирного тяготения, I, II и III законы Ньютона, закон сохранения механической энергии, закон сохранения импульса, принцип суперпозиции сил, принцип равноправности инерциальных систем отсчета; молекулярно-кинетическую теорию строения вещества, газовые законы, первый закон термодинамики; закон сохранения электрического заряда, закон Кулона, закон Ома для участка цепи, закон Ома для полной электрической цепи, закон Джоуля - Ленца, закон электромагнитной индукции, закон сохранения энергии, закон прямолинейного распространения света, закон отражения света, закон преломления света; закон сохранения энергии, закон сохранения импульса, закон сохранения электрического заряда, закон сохранения массового числа, постулаты Бора, закон радиоактивного распада); уверенное использование законов и закономерностей при анализе физических явлений и процессов;

П 5 - умение учитывать границы применения изученных физических моделей: материальная точка, инерциальная система отсчета, идеальный газ; модели строения газов, жидкостей и твердых тел, точечный электрический заряд, ядерная модель атома, нуклонная модель атомного ядра при решении физических задач;

П 6 - владение основными методами научного познания, используемыми в физике: проводить прямые и косвенные измерения физических величин, выбирая оптимальный способ измерения и используя известные методы оценки погрешностей измерений, проводить исследование зависимостей физических величин с использованием прямых измерений, объяснять полученные результаты, используя физические теории, законы и понятия, и делать выводы; соблюдать правила безопасного труда при проведении исследований в рамках учебного эксперимента и учебно-исследовательской деятельности с использованием цифровых измерительных устройств и лабораторного оборудования; сформированность представлений о методах получения научных астрономических знаний;

П 7 - сформированность умения решать расчетные задачи с явно заданной физической моделью, используя физические законы и принципы; на основе анализа условия задачи выбирать физическую модель, выделять физические величины и формулы, необходимые для ее решения, проводить расчеты и оценивать реальность полученного значения физической величины; решать качественные задачи, выстраивая логически непротиворечивую цепочку рассуждений с опорой на изученные законы, закономерности и физические явления;

П 8 - сформированность умения применять полученные знания для объяснения условий протекания физических явлений в природе и для принятия практических решений в повседневной жизни для обеспечения безопасности при обращении с бытовыми приборами и техническими устройствами, сохранения здоровья и соблюдения норм экологического поведения в

окружающей среде; понимание необходимости применения достижений физики и технологий для рационального природопользования;

П 9 - сформированность собственной позиции по отношению к физической информации, получаемой из разных источников, умений использовать цифровые технологии для поиска, структурирования, интерпретации и представления учебной и научно-популярной информации; развитие умений критического анализа получаемой информации;

П 10 - овладение умениями работать в группе с выполнением различных социальных ролей, планировать работу группы, рационально распределять деятельность в нестандартных ситуациях, адекватно оценивать вклад каждого из участников группы в решение рассматриваемой проблемы;

П 11 - овладение (сформированность представлений) правилами записи физических формул рельефно-точечной системы обозначений Л. Брайля (для слепых и слабовидящих обучающихся).

Выпускник, освоивший учебную дисциплину ОУД.11 Физика, должен обладать **элементами общих и профессиональных компетенций:**

ОК 01. Выбирать способы решения задач профессиональной деятельности применительно к различным контекстам;

ОК 02. Использовать современные средства поиска, анализа и интерпретации информации и информационные технологии для выполнения задач профессиональной деятельности;

ОК 03. Планировать и реализовывать собственное профессиональное и личностное развитие, предпринимательскую деятельность в профессиональной сфере, использовать знания по финансовой грамотности в различных жизненных ситуациях;

ОК 04. Эффективно взаимодействовать и работать в коллективе и команде;

ОК 05. Осуществлять устную и письменную коммуникацию на государственном языке Российской Федерации с учетом особенностей социального и культурного контекста;

ОК 07. Содействовать сохранению окружающей среды,

ресурсосбережению, применять знания об изменении климата, принципы бережливого производства, эффективно действовать в чрезвычайных ситуациях;

ПК 1.1. Использовать конструкторскую и технологическую документацию при разработке технологических процессов изготовления деталей машин.

ПК 2.1. Разрабатывать ручную управляющие программы для технологического оборудования.

Освоение содержания учебной дисциплины ОУД.11 Физика обеспечивает достижение следующих **личностных результатов воспитания**:

ЛР 7 - Осознающий приоритетную ценность личности человека; уважающий собственную и чужую уникальность в различных ситуациях, во всех формах и видах деятельности.

ЛР 13 - Готовый соответствовать ожиданиям работодателей: активный, проектно-мыслящий, эффективно взаимодействующий и сотрудничающий с коллективом, осознанно выполняющий профессиональные требования, ответственный, пунктуальный, дисциплинированный, трудолюбивый, критически мыслящий, демонстрирующий профессиональную жизнестойкость.

ЛР 15 - Готовый к профессиональной конкуренции и конструктивной реакции на критику.

ЛР 18 - Принимающий цели и задачи научно-технологического, экономического, информационного и социокультурного развития России, готовый работать на их достижение.

Содержание дисциплины имеет межпредметные связи с дисциплинами общепрофессионального цикла – ОП.03 Основы электротехники, ОП.04, Электронная техника.

Для лучшего усвоения учебного материала его изложение необходимо проводить с применением технических средств обучения, видео-, аудиоматериалов, современных программ компьютерного проектирования.

В рабочей программе дисциплины планируется индивидуальное проектное задание обучающихся с указанием тематики.

Курс обеспечен методическими пособиями и указаниями к выполнению практических работ.

1.4. Рекомендуемое количество часов на освоение программы учебной дисциплины:

объем образовательной нагрузки – **144 часа**, в том числе:

учебной нагрузки во взаимодействии с преподавателем – **144 часа**;

самостоятельной работы обучающегося – **не предусмотрено**.

2. СТРУКТУРА И СОДЕРЖАНИЕ УЧЕБНОЙ ДИСЦИПЛИНЫ

2.1. Объем учебной дисциплины и виды учебной работы

Вид учебной работы	Количество часов
Объем образовательной нагрузки (всего)	144
Учебная нагрузка во взаимодействии с преподавателем	144
в том числе:	
Теоретическое обучение	82
Лабораторные работы	0
Практические занятия	50
из них в форме практической подготовки	12
Контрольные работы	0
Промежуточная аттестация	6
Консультация	6
Индивидуальное проектное задание	32
Курсовая работа (проект)	0
Самостоятельная работа обучающегося	0
Промежуточная аттестация в форме экзамена во 2 семестре	

2.2. Тематический план и содержание учебной дисциплины ОУД.11 Физика

Наименование разделов и тем	Содержание учебного материала, лабораторные и практические работы, индивидуальный проект (если предусмотрены)	Объем часов	Формируемые общие и профессиональные компетенции
Введение. Физика и методы научного познания	Содержание учебного материала: Физика — фундаментальная наука о природе. Естественно-научный метод познания, его возможности и границы применимости. Эксперимент и теория в процессе познания природы. Моделирование физических явлений и процессов. Роль эксперимента и теории в процессе познания природы. Физическая величина. Физические законы. Границы применимости физических законов и теорий. Принцип соответствия. Понятие о физической картине мира. Погрешности измерений физических величин. <i>Значение физики при освоении профессий и специальностей СПО¹.</i>	2	ОК 03 ОК 05
Раздел 1. Механика		14(4/-)²	ОК 01 ОК 02 ОК 04 ОК 05 ОК 06 ОК 07 ПК³...
Тема 1.1 Основы кинематики	Содержание учебного материала: Механическое движение и его виды. Материальная точка. Относительность механического движения. Система отсчета. Принцип относительности Галилея. Способы описания движения. <i>Траектория. Путь. Перемещение.</i> Равномерное прямолинейное движение. Скорость. Мгновенная и средняя скорости. Ускорение. Прямолинейное движение с постоянным ускорением. Движение с постоянным ускорением свободного падения. <i>Равномерное движение точки по окружности, угловая скорость.</i> Центростремительное ускорение. <i>Кинематика абсолютно твердого тела.</i>	4	
Тема 1.2 Основы динамики	Содержание учебного материала: Основная задача динамики. Сила. Масса. Законы механики Ньютона. Силы в природе. Сила тяжести и сила всемирного тяготения. Закон всемирного тяготения. Первая космическая скорость. Движение планет и малых тел Солнечной системы. Вес. Невесомость. Силы упругости. Силы трения.	4	
Тема 1.3 Законы сохранения в механике	Содержание учебного материала: Импульс тела. Импульс силы. Закон сохранения импульса. Реактивное движение. <i>Механическая работа и мощность. Кинетическая энергия. Потенциальная энергия. Закон сохранения механической энергии.</i> Работа силы тяжести и силы упругости. Консервативные силы. Применение законов сохранения. Использование законов механики для объяснения движения небесных тел и для развития космических исследований, границы применимости классической механики.	4	
	Решение задач с профессиональной направленностью	2	
Раздел 2. Молекулярная физика и термодинамика		26 (10/2)	ОК 01
Тема 2.1	Содержание учебного материала:	6	

¹ **Профессионально ориентированные элементы содержания выделены курсивом**

² В скобках указано количество часов, выделенных на реализацию профессионально ориентированного содержания (теоретические занятия/лабораторные работы)

³ Отражается ПК, элемент которой формируется прикладным модулем (профессионально-ориентированным содержанием) в соответствии с ФГОС реализуемой профессии/специальности СПО

Основы молекулярно-кинетической теории	Основные положения молекулярно-кинетической теории. Размеры и масса молекул и атомов. Броуновское движение. <i>Силы и энергия межмолекулярного взаимодействия</i> . Строение газообразных, жидких и твердых тел. Идеальный газ. Давление газа. Основное уравнение молекулярно-кинетической теории газов. <i>Температура и ее измерение</i> . Термодинамическая шкала температуры. Абсолютный нуль температуры. Температура звезд. Скорости движения молекул и их измерение. Уравнение состояния идеального газа. Изопроцессы и их графики. Газовые законы. Молярная газовая постоянная		ОК 02 ОК 03 ОК 04 ОК 05 ОК 06 ОК 07 ПК...	
	Лабораторные занятия: Лабораторная работа №1. Изучение одного из изопроцессов	2		
Тема 2.2 Основы термодинамики	Содержание учебного материала:	6		
	Внутренняя энергия системы. Внутренняя энергия идеального газа. Работа и теплота как формы передачи энергии. Теплоемкость. Удельная теплоемкость. Количество теплоты. Уравнение теплового баланса. Первое начало термодинамики. Адиабатный процесс. Второе начало термодинамики. <i>Принцип действия тепловой машины. Тепловые двигатели. КПД теплового двигателя. Холодильные машины.</i> Охрана природы			
Тема 2.3 Агрегатные состояния вещества и фазовые переходы	Содержание учебного материала:	6		
	Испарение и конденсация. Насыщенный пар и его свойства. <i>Абсолютная и относительная влажность воздуха</i> . Приборы для определения влажности воздуха. Точка росы. Кипение. Зависимость температуры кипения от давления. Критическое состояние вещества. Характеристика жидкого состояния вещества. Поверхностный слой жидкости. Энергия поверхностного слоя. Близкий порядок. <i>Поверхностное натяжение. Смачивание. Явления на границе жидкости с твердым телом.</i> Капиллярные явления. Характеристика твердого состояния вещества. <i>Кристаллические и аморфные тела.</i> Упругие свойства твердых тел. Закон Гука. Механические свойства твердых тел. Пластическая (остаточная) деформация. <i>Тепловое расширение твердых тел и жидкостей. Коэффициент линейного расширения. Коэффициент объемного расширения. Учет расширения в технике. Плавление. Удельная теплота плавления.</i> Кристаллизация. <i>Практическое применение в повседневной жизни физических знаний о свойствах газов, жидкостей и твердых тел</i>			
	<i>Решение задач с профессиональной направленностью</i>			2
	Лабораторные занятия: <i>Лабораторная работа №2 Определение влажности воздуха</i>			2
Контрольная работа №1 «Молекулярная физика и термодинамика»		2		
Раздел 3. Электродинамика		48 (12/12)		
Тема 3.1 Электрическое поле	Содержание учебного материала:	6	ОК 01 ОК 02 ОК 03 ОК 04 ОК 05 ОК 06 ОК 07 ПК...	
	<i>Электрические заряды.</i> Элементарный электрический заряд. <i>Закон сохранения заряда. Закон Кулона.</i> Электрическая постоянная. Электрическое поле. Напряженность электрического поля. Принцип суперпозиции полей. <i>Проводники в электрическом поле. Диэлектрики в электрическом поле. Поляризация диэлектриков.</i> Работа сил электростатического поля. Потенциал. <i>Разность потенциалов. Связь между напряженностью и разностью потенциалов электрического поля. Электроемкость. Единицы электроемкости. Конденсаторы. Соединение конденсаторов в батареею. Энергия заряженного конденсатора.</i> Энергия электрического поля.			

	<i>Применение конденсаторов</i>		
	<i>Решение задач с профессиональной направленностью</i>	2	
	Лабораторные занятия: <i>Лабораторная работа №3. Определение электрической емкости конденсаторов</i>	2	
Тема 3.2 Законы постоянного тока	Содержание учебного материала:	6	
	Условия, необходимые для возникновения и поддержания электрического тока. Сила тока и плотность тока. <i>Закон Ома для участка цепи. Зависимость электрического сопротивления от материала, длины и площади поперечного сечения проводника. Зависимость электрического сопротивления проводников от температуры. Температурный коэффициент сопротивления. Сверхпроводимость. Работа и мощность постоянного тока. Тепловое действие тока. Закон Джоуля—Ленца. Электродвижущая сила источника тока. Закон Ома для полной цепи. Электрические цепи. Параллельное и последовательное соединение проводников. Законы Кирхгофа для узла. Соединение источников электрической энергии в батарею.</i>		
	<i>Решение задач с профессиональной направленностью</i>	2	
	Лабораторные занятия: <i>Лабораторная работа №4 Определение термического коэффициента сопротивления меди. Лабораторная работа №5 Измерение ЭДС и внутреннего сопротивления источника тока. Лабораторная работа №6 Изучение законов последовательного и параллельного соединений проводников. Лабораторная работа №7 Исследование зависимости мощности лампы накаливания от напряжения на её зажимах.</i>	2	
		2	
Контрольная работа №2	«Электрическое поле. Законы постоянного тока»	2	
Тема 3.3 Электрический ток в различных средах	Содержание учебного материала:	4	
	Электрический ток в металлах, в электролитах, газах, в вакууме. <i>Электролиз. Закон электролиза Фарадея. Электрохимический эквивалент. Виды газовых разрядов.</i> Термоэлектронная эмиссия. Плазма. <i>Электрический ток в полупроводниках.</i> Собственная и примесная проводимости. Р-п переход. <i>Применение полупроводников. Полупроводниковые приборы</i>		
Тема 3.4	Содержание учебного материала:		
Магнитное поле	Вектор индукции магнитного поля. Напряженность магнитного поля. Действие магнитного поля на прямолинейный проводник с током. Взаимодействие токов. <i>Сила Ампера. Применение силы Ампера.</i> Магнитный поток. Работа по перемещению проводника с током в магнитном поле. Действие магнитного поля на движущийся заряд. <i>Сила Лоренца. Применение силы Лоренца.</i> Определение удельного заряда. <i>Магнитные свойства вещества. Магнитная проницаемость.</i>	4	

	Солнечная активность и её влияние на Землю. Магнитные бури		
	<i>Решение задач с профессиональной направленностью</i>	2	
Тема 3.5 Электромагнитная индукция	Содержание учебного материала:	4	
	<i>Явление электромагнитной индукции.</i> Правило Ленца. Закон электромагнитной индукции. <i>Вихревое электрическое поле.</i> ЭДС индукции в движущихся проводниках. <i>Явление самоиндукции. Индуктивность. Энергия магнитного поля тока.</i> Взаимосвязь электрических и магнитных полей. Электромагнитное поле		
	<i>Решение задач с профессиональной направленностью</i>	2	
	Лабораторные занятия: <i>Лабораторная работа №8 Изучение явления электромагнитной индукции</i>	2	
Контрольная работа №3 «Магнитное поле. Электромагнитная индукция»		2	
Раздел 4. Колебания и волны		16 (4/2)	
Тема 4.1 Механические колебания и волны	Содержание учебного материала:	4	ОК 01 ОК 02 ОК 04 ОК 05 ОК 06 ОК 07 ПК...
	Колебательное движение. Гармонические колебания. Свободные механические колебания. Превращение энергии при колебательном движении. Свободные затухающие механические колебания. Математический маятник. Пружинный маятник. Вынужденные механические колебания. Резонанс. Поперечные и продольные волны. Характеристики волны. Звуковые волны. Ультразвук и его применение		
Тема 4.2 Электромагнитные колебания и волны	Содержание учебного материала:	6	
	Свободные электромагнитные колебания. Превращение энергии в колебательном контуре. Формула Томсона. Затухающие электромагнитные колебания. Генератор незатухающих электромагнитных колебаний. Вынужденные электрические колебания. <i>Переменный ток. Генератор переменного тока. Емкостное и индуктивное сопротивления переменного тока. Активное сопротивление. Закон Ома для электрической цепи переменного тока. Работа и мощность переменного тока. Резонанс в электрической цепи. Трансформаторы. Токи высокой частоты. Получение, передача и распределение электроэнергии.</i> Электромагнитное поле как особый вид материи. Электромагнитные волны. Свойства электромагнитных волн. Вибратор Герца. Открытый колебательный контур. Изобретение радио А.С. Поповым. Понятие о радиосвязи. <i>Принцип радиосвязи. Применение электромагнитных волн</i>		
	<i>Решение задач с профессиональной направленностью</i>	2	
	Лабораторные занятия: <i>Лабораторная работа №9 Изучение работы трансформатора</i>	2	

Контрольная работа № 4 «Колебания и волны»		2	
Раздел 5. Оптика		20 (4/2)	
Тема 5.1 Природа света	Содержание учебного материала:	4	ОК 01 ОК 02 ОК 04 ОК 05 ПК...
	Точечный источник света. <i>Скорость распространения света. Законы отражения и преломления света.</i> Солнечные и лунные затмения. Принцип Гюйгенса. <i>Полное отражение.</i> Линзы. Построение изображения в линзах. Формула тонкой линзы. Увеличение линзы. Глаз как оптическая система. <i>Оптические приборы.</i> Телескопы. <i>Сила света. Освещённость. Законы освещённости</i>		
	<i>Решение задач с профессиональной направленностью</i>	2	
	Лабораторные занятия: <i>Лабораторная работа №10 Определение показателя преломления стекла</i>	2	
Тема 5.2 Волновые свойства света	Содержание учебного материала:	4	
	Интерференция света. Когерентность световых лучей. Интерференция в тонких пленках. Кольца Ньютона. Использование интерференции в науке и технике. Дифракция света. Дифракция на щели в параллельных лучах. Дифракционная решетка. Поляризация поперечных волн. Поляризация света. Двойное лучепреломление. Поляроиды. Дисперсия света. Виды излучений. Виды спектров. Спектры испускания. Спектры поглощения. Спектральный анализ. Спектральные классы звезд. Ультрафиолетовое излучение. <i>Инфракрасное излучение.</i> Рентгеновские лучи. Их природа и свойства. Шкала электромагнитных излучений		
	Лабораторные занятия: Лабораторная работа №11 Определение длины световой волны с помощью дифракционной решетки.	2	
	Лабораторная работа №12 Наблюдение сплошного и линейчатого спектров	2	
Контрольная работа № 5 «Оптика»		2	
Тема 5.3 Специальная теория относительности	Содержание учебного материала:	2	
	Движение со скоростью света. Постулаты теории относительности и следствия из них. Инвариантность модуля скорости света в вакууме. Энергия покоя. Связь массы и энергии свободной частицы. Элементы релятивистской динамики		
Раздел 6. Квантовая физика		12 (2/-)	
Тема 6.1 Квантовая оптика	Содержание учебного материала:	4	ОК 01 ОК 02 ОК 04 ОК 05 ОК 07 ПК...
	Квантовая гипотеза Планка. Тепловое излучение. Корпускулярно-волновой дуализм. Фотон. Гипотеза де Бройля о волновых свойствах частиц. Соотношение неопределенностей Гейзенберга. Давление света. Химическое действие света. Опыты П.Н. Лебедева и Н.И. Вавилова. Фотоэффект. Уравнение Эйнштейна для фотоэффекта. Внешний фотоэлектрический эффект. Внутренний фотоэффект. Типы фотоэлементов. Применение фотоэффекта		
Тема 6.2 Физика атома и атомного ядра	Содержание учебного материала:	6	
	Развитие взглядов на строение вещества. Модели строения атомного ядра. Закономерности в атомных спектрах водорода. Ядерная модель атома. Опыты Э. Резерфорда. Модель атома		

	водорода по Н. Бору. Квантовые постулаты Бора. <i>Лазеры</i> . Радиоактивность. Закон радиоактивного распада. Радиоактивные превращения. Способы наблюдения и регистрации заряженных частиц. Эффект Вавилова – Черенкова. Строение атомного ядра. Дефект массы, энергия связи и устойчивость атомных ядер. Ядерные реакции. Ядерная энергетика. Энергетический выход ядерных реакций. Искусственная радиоактивность. Деление тяжелых ядер. Цепная ядерная реакция. Управляемая цепная реакция. Ядерный реактор. Термоядерный синтез. Энергия звезд. Получение радиоактивных изотопов и их применение. Биологическое действие радиоактивных излучений. Элементарные частицы		
Контрольная работа № 6 «Квантовая физика»		2	
Раздел 7. Строение Вселенной		6	
Тема 7.1 Строение Солнечной системы	Содержание учебного материала: Солнечная система. Планеты, их видимое движение. Малые тела солнечной системы. Система Земля—Луна. Солнце. Солнечная активность. Источник энергии Солнца и звёзд	2	ОК 01 ОК 02 ОК 03
Тема 7.2 Эволюция Вселенной	Содержание учебного материала: Звёзды, их основные характеристики. Современные представления о происхождении и эволюции Солнца и звёзд. Этапы жизни звёзд. Млечный Путь — наша Галактика. Типы галактик. Радиогалактики и квазары. Вселенная. Расширение Вселенной. Закон Хаббла. Теория Большого взрыва. Масштабная структура Вселенной. Метагалактика	2	ОК 04 ОК 05 ОК 06 ОК 07
	Лабораторные работы: Лабораторная работа №13. Изучение карты звездного неба	2	
Перечень индивидуальных проектов: Проект шумоизоляционные щиты Проект "Умный дом" Проект "Школьная метеорологическая станция". Изучение моющих средств. Физика мыла. Поверхностное натяжение мыльного пузыря. Маленькое чудо у вас дома. Магнитные поля, их измерения и воздействие на живые организмы. Использование поляризационного метода для оценки напряжения, со стояния деталей и элементов конструкций. Исследование абсолютно неупругого удара и модели реактивного движения методом видео-анализа. Исследование влияния различных факторов на рост кристаллов. Исследование зависимости изменения коэффициента поверхностного натяжения жидкости от различных факторов. Исследование колебаний пружинного маятника. Цифровая регистрация и обработка данных. Исследование космоса. Орбиты космических аппаратов. Исследование лобового сопротивления, создаваемого воздухом при свободном падении тел. Исследование методом видеонализа лобового соударения двух тел одинаковой массы. Исследование полета тела, брошенного под углом к горизонту. Исследование процесса образования кластеров углерода в лазерной плазме. Исследование свойств снега. Исследование сегнетоэлектрических способностей материалов. Исследование сопротивления тела человека. Исследование спектра излучения искусственных источников света. Исследование физических факторов, формирующих элементарные следы крови.			

<p>Исследование эффекта Доплера в изменении скорости. Исследование явления возникновения световых полос в металлической трубе при внесении в неё источника света. История открытия законов динамики на основе астрономических наблюдений. Кометы. Давление света. "Солнечный ветер". Кристаллы. Их выращивание и применение. Малые тела Солнечной системы. Методы астрофизических исследований. Радиотелескопы. Оптические телескопы. Угловое разрешение телескопа. Механика деформируемых тел. Механические свойства твердых тел. Мобильный телефон с точки зрения физики. Моделирование и исследование процесса образования планетарных систем и черных дыр. Модель самодвижущегося устройства способного двигаться по заданной траектории, обнаруживать и обходить препятствия. Наблюдение частичного солнечного затмения. Наука на страже здоровья. Влияние ультразвука на организм человека и ультразвуковая диагностика. Неблагоприятные экологические последствия работы тепловых двигателей. Неньютоновская жидкость Необратимые изменения во Вселенной. Новые типы космических двигателей. Об опытном определении удельной теплоты парообразования воды. Объектное демонстрирование эффекта Доплера для звуковых волн. Осмотическая электростанция. Основы молекулярно-кинетической теории. Передаточные механизмы и их виды.</p>		
Промежуточная аттестация: экзамен	12	
Всего:	144	

Для характеристики уровня освоения учебного материала используются следующие обозначения:

- 1 – ознакомительный (узнавание ранее изученных объектов, свойств);
- 2 – репродуктивный (выполнение деятельности по образцу, инструкции или под руководством);
- 3 – продуктивный (планирование и самостоятельное выполнение деятельности, решение проблемных задач)

3. УСЛОВИЯ РЕАЛИЗАЦИИ УЧЕБНОЙ ДИСЦИПЛИНЫ

3.1. Требования к минимальному материально-техническому обеспечению:

Реализация учебной дисциплины требует наличия учебного кабинета «Физики».

Оборудование учебного кабинета:

- посадочные места по количеству обучающихся;
- рабочее место преподавателя.

Технические средства обучения:

- компьютер с лицензионным программным обеспечением;
- мультимедиа проектор / интерактивная доска;
- аудиосистема.

Оборудование лаборатории физики:

Учебно-методическая литература по физике (учебники, задачники, дидактические материалы, справочная литература, краткие методические рекомендации и указания к проведению лабораторных работ).

Комплект электроснабжения кабинета физики.

Наглядные пособия: плакат «Механика», плакат «Молекулярная физика», плакат «Ядерная физика», плакат «Электродинамика».

Приборы для лабораторных и практических работ:

- комплект приборов по направлению: «Физические основы электроники и электроники » в составе (комплект оборудования «Электромагнетизм и индукция»ЕІІ, стационарный учебно – лабораторный стенд с ПК (4комплекта): стол лабораторный с металлической рамой, модель электрического питания стенда, набор экспериментальных сменных панелей «Электротехника и электроника »
- цифровая техника
- панель «Аналоговая электроника»
- панель «Электробезопасность»
- комплект оборудования «Основы электрических цепей ВЕL/ЕІІ

- комплект оборудования «Генератор и электромотор»ЕЛІ 3, «Электричество, магнетизм и индукция», руководство «Электричество, моторы и генераторы», руководство «Электричество, основные электрические цепи», руководство «Цепи постоянного тока», руководство «Цепи переменного тока», руководство « Полупроводниковые свойства», руководство «Основные электронные устройства», руководство «Цифровая электроника», руководство «Аналоговая электроника», руководство «Электробезопасность»,
- набор кодограмм «Электротехника»
- набор кодограмм «Электрические машины»
- набор кодограмм «Электрические материалы»
- измерительный блок Profi-Cassy USB.

3.2. Информационное обеспечение обучения:

Перечень рекомендуемых учебных изданий, Интернет-ресурсов, дополнительной литературы

Основные источники:

1. Дмитриева В.Ф. Физика для профессий и специальностей технического профиля (9-е изд.) – М., 2021 г.

Дополнительные источники:

1. Маркина Г.В., Бобров С.В. «Физика. Поурочные планы 10 класс», Волгоград «Учитель» 2019 г.

2. Маркина Г.В. «Физика. Поурочные планы 11 класс», Волгоград «Учитель» 20118 г.

3. Научно-методический журнал для преподавателей физики, астрономии и естествознания «Физика», издательский дом «Первое сентября»

4. Громов С.В. Физика: Механика. Теория относительности. Электродинамика: Учебник для 10 кл. общеобразовательных учреждений. – М., 2019 г.

Интернет-ресурсы:

1. Дмитриева В.Ф. Физика для профессий и специальностей технического профиля (9-е изд.) – М., 2021 г. [электронный ресурс] – режим доступа <https://www.academia-library.ru/>

2. Мобильное электронное образование - экосистема цифровых образовательных ресурсов для непрерывного обучения и развития [электронный ресурс] – режим доступа <https://mob-edu.ru/>

Методические пособия, рекомендации:

Методические рекомендации:

- по выполнению практических работ по темам дисциплины (соответственно номеру работы, обозначенной в пункте 3.1.2.);
- по оформлению реферата;
- по оформлению мультимедийных презентаций;

Методические разработки уроков:

Тематические презентации

4. КОНТРОЛЬ И ОЦЕНКА РЕЗУЛЬТАТОВ ОСВОЕНИЯ УЧЕБНОЙ ДИСЦИПЛИНЫ

Контроль и оценка результатов освоения учебной дисциплины осуществляется преподавателем в процессе проведения практических занятий и лабораторных работ, тестирования, а также выполнения обучающимися индивидуальных заданий, проектов, исследований.


Код и наименование формируемых компетенций	Раздел/Тема	Тип оценочных мероприятий
ОК 01. Выбирать способы решения задач профессиональной деятельности применительно к различным контекстам	Раздел 1. Темы 1.1., 1.2, 1.3 Раздел 2. Темы 2.1., 2.2., 2.3. Раздел 3. Темы 3.1., 3.2., 3.3., 3.4., 3.5. Раздел 4. Темы 4.1., 4.2. Раздел 5. Темы 5.1., 5.2., 5.3. Раздел 6. Темы 6.1., 6.2.	
ОК 02. Использовать современные средства поиска, анализа и интерпретации информации и информационные технологии для выполнения задач профессиональной деятельности	Раздел 1. Темы 1.1., 1.2, 1.3 Раздел 2. Темы 2.1., 2.2., 2.3. Раздел 3. Темы 3.1., 3.2., 3.3., 3.4., 3.5. Раздел 4. Темы 4.1., 4.2. Раздел 5. Темы 5.1., 5.2., 5.3. Раздел 6. Темы 6.1., 6.2.	- устный опрос; - фронтальный опрос; - оценка контрольных работ; - наблюдение за ходом выполнения лабораторных работ; - оценка выполнения лабораторных работ;
ОК 03. Планировать и реализовывать собственное профессиональное и личностное развитие, предпринимательскую деятельность в профессиональной сфере, использовать знания по финансовой грамотности в различных жизненных ситуациях	Раздел 1. Темы 1.1., 1.2, 1.3 Раздел 2. Темы 2.1., 2.2., 2.3. Раздел 3. Темы 3.1., 3.2., 3.3., 3.4., 3.5.	- оценка практических работ (решения качественных, расчетных, профессионально ориентированных задач); - оценка тестовых заданий;
ОК 04. Эффективно взаимодействовать и работать в коллективе и команде	Раздел 1. Темы 1.1., 1.2, 1.3 Раздел 2. Темы 2.1., 2.2., 2.3. Раздел 3. Темы 3.1., 3.2., 3.3., 3.4., 3.5. Раздел 4. Темы 4.1., 4.2. Раздел 5. Темы 5.1., 5.2., 5.3. Раздел 6. Темы 6.1., 6.2.	- наблюдение за ходом выполнения индивидуальных проектов и оценка выполненных проектов; - выполнение экзаменационных заданий
ОК 05. Осуществлять устную и письменную коммуникацию на государственном языке Российской Федерации с учетом особенностей социального и культурного контекста	Раздел 1. Темы 1.1., 1.2, 1.3 Раздел 2. Темы 2.1., 2.2., 2.3. Раздел 3. Темы 3.1., 3.2., 3.3., 3.4., 3.5. Раздел 4. Темы 4.1., 4.2. Раздел 5. Темы 5.1., 5.2., 5.3.	

	Раздел 6. Темы 6.1., 6.2.	
ОК 07. Содействовать сохранению окружающей среды, ресурсосбережению, применять знания об изменении климата, принципы бережливого производства, эффективно действовать в чрезвычайных ситуациях	Раздел 1. Темы 1.1., 1.2, 1.3 Раздел 2. Темы 2.1., 2.2., 2.3. Раздел 3. Темы 3.1., 3.2., 3.3., 3.4., 3.5. Раздел 4. Темы 4.1., 4.2. Раздел 6. Темы 6.1., 6.2.	
<i>ПК⁴...</i>		


⁴ ПК указываются в соответствии с ФГОС СПО реализуемой профессии / специальности

Министерство образования и науки Республики Татарстан
Государственное автономное профессиональное образовательное учреждение
«ЕЛАБУЖСКИЙ ПОЛИТЕХНИЧЕСКИЙ КОЛЛЕДЖ»

Рассмотрено
на заседании ЦМК ОУД и ОГСЭ


В.Г. Романова
«12» 04 2023 г.
Протокол № 9

Согласовано
Заместитель директора по УМР


О.С.Шараборина
«12» 04 2023 г.

РАБОЧАЯ ПРОГРАММА УЧЕБНОЙ ДИСЦИПЛИНЫ

ОУД.12 ХИМИЯ

Специальность: **11.02.07 Разработка электронных устройств и систем**

(уровень подготовки – базовый)

Форма обучения - очная
Нормативный срок обучения – 3 года 10 месяцев
на базе основного общего образования
Профиль получаемого профессионального
Образования - технологический

г.Елабуга, 2023 г.

Рабочая программа учебной дисциплины составлена на основе:

- Федерального государственного образовательного стандарта среднего профессионального образования по специальности 11.02.17 Разработка электронных устройств и систем утвержденного приказом Министерства образования и науки Российской Федерации от 02 июня 2022 г. №392 (зарегистрированного в Министерстве юстиции Российской Федерации 01 июля 2022 г. рег. №69108);
- приказа Министерства просвещения Российской Федерации от 01 сентября 2022 г. № 796 «О внесении изменений в федеральные государственные образовательные стандарты среднего профессионального образования»;
- приказа Министерства просвещения Российской Федерации от 12 августа 2022 г. № 732 «О внесении изменений в федеральный государственный образовательный стандарт среднего общего образования, утвержденный приказом Министерства образования и науки Российской Федерации от 17 мая 2012 г. № 413»;
- «Примерной рабочей программы общеобразовательной учебной дисциплины «Химия» для профессиональных образовательных организаций, рекомендованной ФГБОУ ДПО «Институт развития профессионального образования» (протокол №13 от 29 сентября 2022 г.);
- Локального акта от «__» _____ г. «О порядке разработки и утверждения рабочих программ учебных дисциплин и профессиональных модулей».
- Рабочей программы воспитания, утвержденной на педагогическом совете № _____ от «__» _____ 202__ г.

Разработал(а) Преподаватель: Голованова О.Н./ _____

СОДЕРЖАНИЕ

1.ПАСПОРТ ПРОГРАММЫ УЧЕБНОЙ ДИСЦИПЛИНЫ	4
2.СТРУКТУРА И СОДЕРЖАНИЕ УЧЕБНОЙ ДИСЦИПЛИНЫ	9
3.УСЛОВИЯ РЕАЛИЗАЦИИ УЧЕБНОЙ ДИСЦИПЛИНЫ	16
4.КОНТРОЛЬ И ОЦЕНКА РЕЗУЛЬТАТОВ ОСВОЕНИЯ УЧЕБНОЙ ДИСЦИПЛИНЫ	19

1. ПАСПОРТ ПРОГРАММЫ УЧЕБНОЙ ДИСЦИПЛИНЫ

ОУД.12 Химия

1.1. Область применения программы:

Программа учебной дисциплины является частью основной профессиональной образовательной программы в соответствии с ФГОС по специальностям СПО, входящим в состав укрупненной группы специальностей **11.00.00 Электроник, радиотехника и системы связи: 11.02.17 Разработка электронных устройств.**

Профиль получаемого профессионального образования **технологический.**

1.2. Место учебной дисциплины в структуре основной профессиональной образовательной программы: дисциплина входит в общеобразовательный цикл.

1.3. Цели и задачи учебной дисциплины – требования к результатам освоения дисциплины:

Освоение содержания учебной дисциплины ОУД.12 Химия обеспечивает достижение следующих результатов:

личностных:

Л 1- осознание обучающимися российской гражданской идентичности;

Л 2- готовность к саморазвитию, самостоятельности и самоопределению;

Л 3 - наличие мотивации к обучению и личностному развитию;

Л 4- целенаправленное развитие внутренней позиции личности на основе духовно-нравственных ценностей народов Российской Федерации, исторических и национально-культурных традиций, формирование системы значимых ценностно-смысловых установок, антикоррупционного мировоззрения, правосознания, экологической культуры, способности ставить цели и строить жизненные планы.

метапредметных:

М 1 - освоенные обучающимися межпредметные понятия и универсальные учебные действия (регулятивные, познавательные, коммуникативные);

М 2 - способность их использования в познавательной и социальной практике, готовность к самостоятельному планированию и осуществлению учебной деятельности, организации учебного сотрудничества с педагогическими работниками и сверстниками, к участию в построении индивидуальной образовательной траектории;

М 3 - овладение навыками учебно-исследовательской, проектной и социальной деятельности;

предметных:

П 1 - сформированность представлений: о химической составляющей естественнонаучной картины мира, роли химии в познании явлений природы, в формировании мышления и культуры личности, ее функциональной грамотности, необходимой для решения практических задач и экологически обоснованного отношения к своему здоровью и природной среде;

П 2 - владение системой химических знаний, которая включает: основополагающие понятия (химический элемент, атом, электронная оболочка атома, s-, p-, d-электронные орбитали атомов, ион, молекула, валентность, электроотрицательность, степень окисления, химическая связь, моль, молярная масса, молярный объем, углеродный скелет, функциональная группа, радикал, изомерия, изомеры, гомологический ряд, гомологи, углеводороды, кислород- и азотсодержащие соединения, биологически активные вещества (углеводы, жиры, белки), мономер, полимер, структурное звено, высокомолекулярные соединения, кристаллическая решетка, типы химических реакций (окислительно-восстановительные, экзо- и эндотермические, реакции ионного обмена), раствор, электролиты, неэлектролиты, электролитическая диссоциация, окислитель, восстановитель, скорость химической реакции, химическое равновесие), теории и законы (теория химического строения органических веществ А.М. Бутлерова, теория электролитической диссоциации, периодический закон Д.И. Менделеева, закон сохранения массы), закономерности, символический язык химии, фактологические сведения о свойствах, составе, получении и безопасном использовании важнейших

неорганических и органических веществ в быту и практической деятельности человека;

П 3 - сформированность умений выявлять характерные признаки и взаимосвязь изученных понятий, применять соответствующие понятия при описании строения и свойств неорганических и органических веществ и их превращений; выявлять взаимосвязь химических знаний с понятиями и представлениями других естественнонаучных предметов;

П 4 - сформированность умений использовать наименования химических соединений международного союза теоретической и прикладной химии и тривиальные названия важнейших веществ (этилен, ацетилен, глицерин, фенол, формальдегид, уксусная кислота, глицин, угарный газ, углекислый газ, аммиак, гашеная известь, негашеная известь, питьевая сода и других), составлять формулы неорганических и органических веществ, уравнения химических реакций, объяснять их смысл; подтверждать характерные химические свойства веществ соответствующими экспериментами и записями уравнений химических реакций;

П 5 - сформированность умений устанавливать принадлежность изученных неорганических и органических веществ к определенным классам и группам соединений, характеризовать их состав и важнейшие свойства; определять виды химических связей (ковалентная, ионная, металлическая, водородная), типы кристаллических решеток веществ; классифицировать химические реакции;

П 6 - владение основными методами научного познания веществ и химических явлений (наблюдение, измерение, эксперимент, моделирование);

П 7 - сформированность умений проводить расчеты по химическим формулам и уравнениям химических реакций с использованием физических величин, характеризующих вещества с количественной стороны: массы, объема (нормальные условия) газов, количества вещества; использовать системные химические знания для принятия решений в конкретных жизненных ситуациях, связанных с веществами и их применением;

П 8 - сформированность умений планировать и выполнять химический эксперимент (превращения органических веществ при нагревании, получение этилена и изучение его свойств, качественные реакции на альдегиды, крахмал, уксусную кислоту; денатурация белков при нагревании, цветные реакции белков; проводить реакции ионного обмена, определять среду водных растворов, качественные реакции на сульфат-, карбонат- и хлорид-анионы, на катион аммония; решать экспериментальные задачи по темам "Металлы" и "Неметаллы") в соответствии с правилами техники безопасности при обращении с веществами и лабораторным оборудованием; представлять результаты химического эксперимента в форме записи уравнений соответствующих реакций и формулировать выводы на основе этих результатов;

П 9 - сформированность умения анализировать химическую информацию, получаемую из разных источников (средств массовой информации, сеть Интернет и другие);

П 10 - сформированность умений соблюдать правила экологически целесообразного поведения в быту и трудовой деятельности в целях сохранения своего здоровья и окружающей природной среды; учитывать опасность воздействия на живые организмы определенных веществ, понимая смысл показателя предельной допустимой концентрации;

П 11 - для обучающихся с ограниченными возможностями здоровья: сформированность умения применять знания об основных доступных методах познания веществ и химических явлений;

П 12 - для слепых и слабовидящих обучающихся: сформированность умения использовать рельефно точечную систему обозначений Л. Брайля для записи химических формул.

Выпускник, освоивший учебную дисциплину ОУД.12 Химия, должен обладать **элементами общих и профессиональных компетенций:**

ОК 01. Выбирать способы решения задач профессиональной деятельности применительно к различным контекстам;

ОК 02. Использовать современные средства поиска, анализа и интерпретации информации и информационные технологии для выполнения задач профессиональной деятельности;

ОК 04. Эффективно взаимодействовать и работать в коллективе и команде;

ОК 07. Содействовать сохранению окружающей среды, ресурсосбережению, применять знания об изменении климата, принципы бережливого производства, эффективно действовать в чрезвычайных ситуациях;

ПК 1.3. Выбирать методы механической обработки и последовательность технологического процесса обработки деталей машин в машиностроительном производстве.

Освоение содержания учебной дисциплины ОУД.12 Химия обеспечивает достижение следующих **личностных результатов воспитания**:

ЛР 10 - Заботящийся о защите окружающей среды, собственной и чужой безопасности, в том числе цифровой.

ЛР 13 - Готовый соответствовать ожиданиям работодателей: активный, проектно-мыслящий, эффективно взаимодействующий и сотрудничающий с коллективом, осознанно выполняющий профессиональные требования, ответственный, пунктуальный, дисциплинированный, трудолюбивый, критически мыслящий, демонстрирующий профессиональную жизнестойкость.

Содержание дисциплины имеет межпредметные связи с дисциплинами общепрофессионального цикла – ОП.10 Материаловедение, электроматериалы и радиокомпоненты.

Для лучшего усвоения учебного материала его изложение необходимо проводить с применением технических средств обучения, видео-, аудиоматериалов, современных программ компьютерного проектирования.

В рабочей программе дисциплины планируется индивидуальное проектное задание обучающихся с указанием тематики.

Курс обеспечен методическими пособиями и указаниями к выполнению практических работ.

1.4. Рекомендуемое количество часов на освоение программы учебной дисциплины:

объем образовательной нагрузки – **72 часа**, в том числе:

учебной нагрузки во взаимодействии с преподавателем – **72 часа**;

самостоятельной работы обучающегося – **не предусмотрено**.

2. СТРУКТУРА И СОДЕРЖАНИЕ УЧЕБНОЙ ДИСЦИПЛИНЫ

2.1. Объем учебной дисциплины и виды учебной работы

Вид учебной работы	Количество часов
Объем образовательной нагрузки (всего)	72
Учебная нагрузка во взаимодействии с преподавателем	72
в том числе:	
Теоретическое обучение	26
Лабораторные работы	0
Практические занятия	40
из них в форме практической подготовки	4
Контрольные работы	0
Промежуточная аттестация	4
Консультация	2
Индивидуальное проектное задание	0
Курсовая работа (проект)	0
Самостоятельная работа обучающегося	0
Промежуточная аттестация в форме комплексного экзамена во 2 семестре	

2.2. Тематический план и содержание учебной дисциплины ОУД.12 Химия

Наименование разделов и тем	Содержание учебного материала (основное и профессионально-ориентированное), лабораторные и практические занятия, прикладной модуль	Объем часов	Формируемые компетенции
Раздел 1. Основы строения вещества		6	
Тема 1.1. Строение атомов химических элементов и природа химической связи	Основное содержание	4	ОК 01
	Теоретическое обучение	2	
	Современная модель строения атома. Символический язык химии. Химический элемент. Электронная конфигурация атома. Классификация химических элементов (s-, p-, d-элементы). Валентные электроны. Валентность. Электронная природа химической связи. Электроотрицательность. Виды химической связи (ковалентная, ионная, металлическая, водородная) и способы ее образования	2	
	Практические занятия	2	
	Решение заданий на использование химической символики и названий соединений по номенклатуре международного союза теоретической и прикладной химии и тривиальных названий для составления химических формул двухатомных соединений (оксидов, сульфидов, гидридов и т.п.) и других неорганических соединений отдельных классов. Практические задания на установление связи между строением атомов химических элементов и периодическим изменением свойств химических элементов и их соединений в соответствии с положением Периодической системы.	2	
Тема 1.2. Периодический закон и таблица Д.И. Менделеева	Основное содержание	2	ОК 01 ОК 02
	Практические занятия	2	
	Периодическая система химических элементов Д.И. Менделеева. Физический смысл Периодического закона Д.И. Менделеева. Закономерности изменения свойств химических элементов, образуемых ими простых и сложных веществ в соответствии с положением химического элемента в Периодической системе. Мировоззренческое и научное значение Периодического закона Д.И. Менделеева. Прогнозы Д.И. Менделеева. Открытие новых химических элементов. Решение практико-ориентированных теоретических заданий на характеристику химических элементов «Металлические / неметаллические свойства, электроотрицательность химических элементов в соответствии с их электронным строением и положением в периодической системе химических элементов Д.И. Менделеева»	2	
Раздел 2. Химические реакции		10	
Тема 2.1. Типы химических реакций	Основное содержание	4	ОК 01
	Теоретическое обучение	2	
	Классификация и типы химических реакций с участием неорганических веществ. Составление уравнений реакций соединения, разложения, замещения, обмена, в т.ч. реакций горения, окисления-восстановления. Уравнения окисления-восстановления. Степень окисления. Окислитель и восстановитель. Составление и уравнивание окислительно-восстановительных реакций методом электронного баланса. Окислительно-восстановительные реакции в природе, производственных процессах и жизнедеятельности организмов	2	

	Практические занятия	2	
	Количественные отношения в химии. Основные количественные законы в химии и расчеты по уравнениям химических реакций. Моль как единица количества вещества. Молярная масса. Законы сохранения массы и энергии. Закон Авогадро. Молярный объем газов. Относительная плотность газов. Расчеты по уравнениям химических реакций с использованием массы, объема (нормальные условия) газов, количества вещества	2	
Тема 2.2. Электролитическая диссоциация и ионный обмен	Основное содержание	4	ОК 01 ОК 04
	Теоретическое обучение	2	
	Теория электролитической диссоциации. Ионы. Электролиты, неэлектролиты. Реакции ионного обмена. Составление реакций ионного обмена путем составления их полных и сокращенных ионных уравнений. Кислотно-основные реакции. Задания на составление ионных реакций	2	
	Лабораторные занятия	2	
	Лабораторная работа “Типы химических реакций”. Исследование типов (по составу и количеству исходных и образующихся веществ) и признаков химических реакций. Проведение реакций ионного обмена, определение среды водных растворов. Задания на составление ионных реакций	2	
Контрольная работа 1. Строение вещества и химические реакции		2	
Раздел 3. Строение и свойства неорганических веществ		16	
Тема 3.1. Классификация, номенклатура и строение неорганических веществ	Основное содержание	4	ОК 01 ОК 02
	Теоретическое обучение	2	
	Предмет неорганической химии. Классификация неорганических веществ. Простые и сложные вещества. Основные классы сложных веществ (оксиды, гидроксиды, кислоты, соли). Взаимосвязь неорганических веществ. Агрегатные состояния вещества. Кристаллические и аморфные вещества. Типы кристаллических решеток (атомная, молекулярная, ионная, металлическая). Зависимость физических свойств вещества от типа кристаллической решетки. Зависимость химической активности веществ от вида химической связи и типа кристаллической решетки. Причины многообразия веществ	2	
	Практические занятия	2	
	Номенклатура неорганических веществ: название вещества исходя из их химической формулы или составление химической формулы исходя из названия вещества по международной (ИЮПАК) или тривиальной номенклатуре. Решение практических заданий по классификации, номенклатуре и химическим формулам неорганических веществ различных классов (угарный газ, углекислый газ, аммиак, гашеная известь, негашеная известь, питьевая сода и других): называть и составлять формулы химических веществ, определять принадлежность к классу. Источники химической информации (средств массовой информации, сеть Интернет и другие). Поиск информации по названиям, идентификаторам, структурным формулам	2	
Тема 3.2. Физико-химические свойства неорганических веществ	Основное содержание	8	ОК 01 ОК 02 ПК 1.3
	Теоретическое обучение	6	
	Металлы. Общие физические и химические свойства металлов. Способы получения. Значение металлов и неметаллов в природе и жизнедеятельности человека и организмов. Коррозия металлов: виды коррозии, способы защиты металлов от коррозии	2	

	Неметаллы. Общие физические и химические свойства неметаллов. Типичные свойства неметаллов IV– VII групп. Классификация и номенклатура соединений неметаллов. Круговороты биогенных элементов в природе	2	
	Химические свойства основных классов неорганических веществ (оксидов, гидроксидов, кислот, солей и др.). Закономерности в изменении свойств простых веществ, водородных соединений, высших оксидов и гидроксидов	2	
	Практические занятия	2	
	Составление уравнений химических реакций с участием простых и сложных неорганических веществ: металлов и неметаллов; оксидов металлов, неметаллов и амфотерных элементов; неорганических кислот, оснований и амфотерных гидроксидов; неорганических солей, характеризующих их свойства. Решение практико-ориентированных теоретических заданий на свойства, состав, получение и безопасное использование важнейших неорганических веществ в быту и практической деятельности человека	2	
Тема 3.3. Идентификация неорганических веществ	Основное содержание	2	ОК 01 ОК 02 ОК 04
	Лабораторные занятия	2	
	Лабораторная работа «Идентификация неорганических веществ». Решение экспериментальных задач по химическим свойствам металлов и неметаллов, по распознаванию и получению соединений металлов и неметаллов. Идентификация неорганических веществ с использованием их физико-химических свойств, характерных качественных реакций. Качественные реакции на сульфат-, карбонат- и хлорид-анионы, на катион аммония	2	
Контрольная работа 2. Свойства неорганических веществ		2	
Раздел 4. Строение и свойства органических веществ		24	
Тема 4.1. Классификация, строение и номенклатура органических веществ	Основное содержание	4	ОК 01 ПК 1.3
	Теоретическое обучение	2	
	Появление и развитие органической химии как науки. Предмет органической химии. Место и значение органической химии в системе естественных наук. Химическое строение как порядок соединения атомов в молекуле согласно их валентности. Основные положения теории химического строения органических соединений А.М. Бутлерова. Углеродный скелет органической молекулы. Зависимость свойств веществ от химического строения молекул. Изомерия и изомеры. Понятие о функциональной группе. Радикал. Принципы классификации органических соединений. Международная номенклатура и принципы номенклатуры органических соединений. Понятие об азотсодержащих соединениях, биологически активных веществах (углеводах, жирах, белках и др.), высокомолекулярных соединениях (мономер, полимер, структурное звено)	2	
	Практические занятия	2	
	Номенклатура органических соединений отдельных классов (насыщенные, ненасыщенные и ароматические углеводороды, спирты, фенолы, альдегиды, кетоны, карбоновые кислоты и др.) Составление полных и сокращенных структурных формул органических веществ отдельных классов, используя их названия по систематической и тривиальной номенклатуре (этилен, ацетилен, глицерин, фенол, формальдегид, уксусная кислота, глицин). Расчеты простейшей формулы органической молекулы, исходя из элементного состава (в %)	2	
Тема 4.2. Свойства органических	Основное содержание	12	ОК 01 ОК 02
	Теоретическое обучение	6	

соединений	Физико-химические свойства органических соединений отдельных классов (особенности классификации и номенклатуры внутри класса; гомологический ряд и общая формула; изомерия; физические свойства; химические свойства; способы получения):		ОК 04 ПК 1.3
	– предельные углеводороды (алканы и циклоалканы). Горение метана как один из основных источников тепла в промышленности и быту. Свойства природных углеводородов, нахождение в природе и применение алканов; – непредельные (алкены, алкины и алкадиены) и ароматические углеводороды. Горение ацетилена как источник высокотемпературного пламени для сварки и резки металлов	2	
	– кислородсодержащие соединения (спирты и фенолы, карбоновые кислоты и эфиры, альдегиды и кетоны, жиры, углеводы). Практическое применение этиленгликоля, глицерина, фенола. Применение формальдегида, ацетальдегида, уксусной кислоты. Мыла как соли высших карбоновых кислот. Моющие свойства мыла	2	
	– азотсодержащие соединения (амины и аминокислоты, белки). Высокомолекулярные соединения (синтетические и биологически-активные). Мономер, полимер, структурное звено. Полимеризация этилена как основное направление его использования. Генетическая связь между классами органических соединений	2	
	Практические занятия	4	
	Свойства органических соединений отдельных классов (тривиальная и международная номенклатура, химические свойства, способы получения): предельные (алканы и циклоалканы), непредельные (алкены, алкины и алкадиены) и ароматические углеводороды, спирты и фенолы, карбоновые кислоты и эфиры, альдегиды и кетоны, амины и аминокислоты, высокомолекулярные соединения. Задания на составление уравнений химических реакций с участием органических веществ на основании их состава и строения	2	
	Составление схем реакций (в том числе по предложенным цепочкам превращений), характеризующих химические свойства органических соединений отдельных классов, способы их получения и название органических соединений по тривиальной или международной систематической номенклатуре. Решение практико-ориентированных теоретических заданий на свойства органических соединений отдельных классов	2	
	Лабораторная работа	2	
	Лабораторная работа “Превращения органических веществ при нагревании”. Получение этилена и изучение его свойств. Моделирование молекул и химических превращений на примере этана, этилена, ацетилена и др.	2	
Тема 4.3. Идентификация органических веществ, их значение и применение в бытовой и	Основное содержание	6	ОК 01 ОК 02 ОК 04 ПК 1.3
	Теоретическое обучение	4	
	Биоорганические соединения. Применение и биологическая роль углеводов. Окисление углеводов – источник энергии живых организмов. Области применения аминокислот. Превращения белков пищи в организме. Биологические функции белков. Биологические функции жиров. Роль органической химии в решении проблем пищевой безопасности	2	

производственной деятельности человека	Роль органической химии в решении проблем энергетической безопасности, в развитии медицины, создании новых материалов, новых источников энергии (альтернативные источники энергии). Опасность воздействия на живые организмы органических веществ отдельных классов (углеводороды, спирты, фенолы, хлорорганические производные, альдегиды и др.), смысл показателя предельно допустимой концентрации	2	
	Лабораторные занятия	2	
	Лабораторная работа: “Идентификация органических соединений отдельных классов” Идентификация органических соединений отдельных классов (на примере альдегидов, крахмала, уксусной кислоты, белков и т.п.) с использованием их физико-химических свойств и характерных качественных реакций. Денатурация белка при нагревании. Цветные реакции белков. Возникновение аналитического сигнала с точки зрения химических процессов при протекании качественной реакции, позволяющей идентифицировать предложенные органические вещества	2	
Контрольная работа 3. Структура и свойства органических веществ		2	
Раздел 5. Кинетические и термодинамические закономерности протекания химических реакций		4	
Тема 5.1 Скорость химических реакций. Химическое равновесие	Основное содержание	4	ОК 01 ОК 02 ПК 1.3
	Теоретическое обучение	2	
	Скорость реакции, ее зависимость от различных факторов: природы реагирующих веществ, концентрации реагирующих веществ, температуры и площади реакционной поверхности. Тепловые эффекты химических реакций. Экзо- и эндотермические, реакции. Обратимость реакций. Химическое равновесие и его смещение под действием различных факторов (концентрация реагентов или продуктов реакции, давление, температура) для создания оптимальных условий протекания химических процессов. Принцип Ле Шателье	2	
	Практические занятия	2	ОК 01 ОК 02 ПК 1.3
	Решение практико-ориентированных заданий на анализ факторов, влияющих на изменение скорости химической реакции, в т.ч. с позиций экологически целесообразного поведения в быту и трудовой деятельности в целях сохранения своего здоровья и окружающей природной среды. Решение практико-ориентированных заданий на применение принципа Ле-Шателье для нахождения направления смещения равновесия химической реакции и анализ факторов, влияющих на смещение химического равновесия	2	
Раздел 6. Растворы		4	
Тема 6.1. Понятие о растворах	Основное содержание	2	ОК 01 ОК 02
	Теоретическое обучение	2	ОК 07
	Растворение как физико-химический процесс. Растворы. Способы приготовления растворов. Растворимость.	2	ПК 1.3

	<p>Массовая доля растворенного вещества. Смысл показателя предельно допустимой концентрации и его использование в оценке экологической безопасности.</p> <p>Правила экологически целесообразного поведения в быту и трудовой деятельности в целях сохранения своего здоровья и окружающей природной среды; опасность воздействия на живые организмы определенных веществ.</p> <p>Решение практико-ориентированных расчетных заданий на растворы, используемые в бытовой и производственной деятельности человека</p>		
Тема 6.2. Исследование свойств растворов	Основное содержание	2	ОК 01 ОК 02 ОК 04 ПК 1.3
	Лабораторные занятия	2	
	Лабораторная работа «Приготовление растворов». Приготовление растворов заданной (массовой, %) концентрации (с практико-ориентированными вопросами) и определение среды водных растворов. Решение задач на приготовление растворов	2	
Профессионально-ориентированное содержание (содержание прикладного модуля)			
Раздел 7. Химия в быту и производственной деятельности человека		6	ОК 01 ОК 02 ОК 04 ОК 07 ПК 1.3
Тема 7.1. Химия в быту и производственной деятельности человека	Основное содержание	6	
	Теоретическое обучение	2	
	Новейшие достижения химической науки и химической технологии. Роль химии в обеспечении экологической, энергетической и пищевой безопасности, развитии медицины. Правила поиска и анализа химической информации из различных источников (научная и учебно-научная литература, средства массовой информации, сеть Интернет)	2	
	Практические занятия		
	Поиск и анализ кейсов о применении химических веществ и технологий с учетом будущей профессиональной деятельности по темам: важнейшие строительные материалы, конструкционные материалы, краски, стекло, керамика, материалы для электроники, наноматериалы, текстильные волокна, источники энергии, органические и минеральные удобрения, лекарственные вещества, бытовая химия. Защита: Представление результатов решения кейсов в форме мини-доклада с презентацией	4	
Консультации		2	
Промежуточная аттестация в форме комплексного экзамена		4	
Всего		72	

Для характеристики уровня освоения учебного материала используются следующие обозначения:

- 1 – ознакомительный (узнавание ранее изученных объектов, свойств);
- 2 – репродуктивный (выполнение деятельности по образцу, инструкции или под руководством);
- 3 – продуктивный (планирование и самостоятельное выполнение деятельности, решение проблемных задач)

3. УСЛОВИЯ РЕАЛИЗАЦИИ УЧЕБНОЙ ДИСЦИПЛИНЫ

3.1. Требования к минимальному материально-техническому обеспечению:

Реализация учебной дисциплины требует наличия учебного кабинета «Химии».

Оборудование учебного кабинета:

- посадочные места по количеству обучающихся;
- рабочее место преподавателя.

Технические средства обучения:

- компьютер с лицензионным программным обеспечением;
- мультимедиа проектор / интерактивная доска;
- аудиосистема.

Оборудование лаборатории и рабочих мест лаборатории: мензурки, пипетки-капельницы, термометры, микроскоп, лупы, предметные и покровные стекла, планшеты для капельных реакций, фильтровальная бумага, промывалки, стеклянные пробирки, резиновые пробки, фонарики, набор реактивов, стеклянные палочки, штативы для пробирок; мерные цилиндры, воронки стеклянные, воронки делительные цилиндрические (50-100 мл), ступки с пестиком, фарфоровые чашки, пинцеты, фильтры бумажные, вата, марля, часовые стекла, электроплитки, лабораторные штативы, спиртовые горелки, спички, прибор для получения газов (или пробирка с газоотводной трубкой), держатели для пробирок, склянки для хранения реактивов, раздаточные лотки; химические стаканы (50, 100 и 200 мл); шпатели; пинцеты; тигельные щипцы; секундомеры (таймеры), мерные пробирки (на 10–20 мл) и мерные колбы (25, 50, 100 и 200 мл), водяная баня (или термостат), стеклянные палочки; конические колбы для титрования (50 и 100 мл); индикаторные полоски для определения рН и стандартная индикаторная шкала; универсальный индикатор; пипетки на 1, 10, 50 мл (или дозаторы на 1, 5 и 10 мл), бюретки для титрования, медицинские шприцы на

100–150 мл, лабораторные и/или аналитические весы, рН-метры, сушильный шкаф, и др. лабораторное оборудование.

3.2. Информационное обеспечение обучения:

Перечень рекомендуемых учебных изданий, Интернет-ресурсов, дополнительной литературы

Основные источники:

1. Новошинский И. И., Новошинская Н. С Химия: учебник для 10 (11) класса .– М., 2020 г.

Дополнительные источники:

1. Каминский, В. А. Органическая химия в 2 ч. Часть 1: учебник для среднего профессионального образования / В. А. Каминский. — 2-е изд., испр. и доп. — Москва: Издательство Юрайт, 2020. — 287 с. — (Профессиональное образование). — ISBN 978-5-534-02909-3. — Текст: электронный // Образовательная платформа Юрайт [сайт]. — URL: <https://urait.ru/bcode/453151> .

2. Каминский, В. А. Органическая химия в 2 ч. Часть 2: учебник для среднего профессионального образования / В. А. Каминский. — 2-е изд., испр. и доп. — Москва: Издательство Юрайт, 2020. — 314 с. — (Профессиональное образование). — ISBN 978-5-534-02912-3. — Текст: электронный // Образовательная платформа Юрайт [сайт]. — URL: <https://urait.ru/bcode/453152> .

3. Смарыгин, С. Н. Неорганическая химия. Практикум: учебно-практическое пособие для среднего профессионального образования / С. Н. Смарыгин, Н. Л. Багнавец, И. В. Дайдакова. — Москва: Издательство Юрайт, 2021. — 414 с. — (Профессиональное образование). — ISBN 978-5-534-03577-3. — Текст: электронный // Образовательная платформа Юрайт [сайт]. — URL: <https://urait.ru/bcode/477871>

Методические пособия, рекомендации:

Методические рекомендации:

- по выполнению практических работ по темам дисциплины (соответственно

номеру работы, обозначенной в пункте 3.1.2.);

- по оформлению реферата;
- по оформлению мультимедийных презентаций;

Методические разработки уроков:

Тематические презентации

4. КОНТРОЛЬ И ОЦЕНКА РЕЗУЛЬТАТОВ ОСВОЕНИЯ УЧЕБНОЙ ДИСЦИПЛИНЫ

Контроль и оценка результатов освоения учебной дисциплины осуществляется преподавателем в процессе проведения практических занятий и лабораторных работ, тестирования, а также выполнения обучающимися индивидуальных заданий, проектов, исследований.

№	ОК/ПК	Модуль/Раздел/Тема	Результат обучения	Типы оценочных мероприятий
I	Основное содержание			
1		Раздел 1. Основы строения вещества	Формулировать базовые понятия и законы химии	
1.1	ОК 01	Строение атомов химических элементов и природа химической связи	Составлять химические формулы соединений в соответствии со степенью окисления химических элементов, исходя из валентности и электроотрицательности	1. Тест «Строение атомов химических элементов и природа химической связи». 2. Задачи на составление химических формул двухатомных соединений (оксидов, сульфидов, гидридов и т.п.). 3. Задания на использование химической символики и названий соединений по номенклатуре международного союза теоретической и прикладной химии и тривиальных названий для составления химических формул двухатомных соединений (оксидов, сульфидов, гидридов и т.п.) и других неорганических соединений отдельных классов
1.2	ОК 01 ОК 02	Периодический закон и таблица Д.И. Менделеева	Характеризовать химические элементы в соответствии с их положением в периодической системе химических элементов Д.И. Менделеева	1. Тест «Металлические / неметаллические свойства, электроотрицательность и сродство к электрону химических элементов в соответствии с их электронным строением и положением в периодической системе химических элементов Д.И. Менделеева». 2. Практические задания на установление связи между строением атомов химических элементов и периодическим изменением свойств химических элементов и их соединений в соответствии с положением Периодической системе. 3. Практико-ориентированные теоретические задания на характеристику химических элементов: «Металлические / неметаллические свойства, электроотрицательность и сродство к электрону химических элементов в соответствии с их электронным строением и положением в периодической системе»

№	ОК/ПК	Модуль/Раздел/Тема	Результат обучения	Типы оценочных мероприятий
				химических элементов Д.И. Менделеева»
2		Раздел 2. Химические реакции	Характеризовать типы химических реакций	Контрольная работа «Строение вещества и химические реакции»
2.1	ОК 01 ОК 04	Типы химических реакций	Составлять реакции соединения, разложения, обмена, замещения, окислительно-восстановительные реакции	1. Задачи на составление уравнений реакций: – соединения, замещения, разложения, обмена; – окислительно-восстановительных реакций с использованием метода электронного баланса. 2. Задачи на расчет массы вещества или объёма газов по известному количеству вещества, массе или объёму одного из участвующих в реакции веществ; расчёты массы (объёма, количества вещества) продуктов реакции, если одно из веществ имеет примеси
2.2		Электролитическая диссоциация и ионный обмен	Составлять уравнения химических реакции ионного обмена с участием неорганических веществ	1. Задания на составление молекулярных и ионных реакций с участием кислот, оснований и солей, установление изменения кислотности среды 2. Лабораторная работа "Типы химических реакций"
3		Раздел 3. Строение и свойства неорганических веществ	Исследовать строение и свойства неорганических веществ	Контрольная работа «Свойства неорганических веществ»


№	ОК/ПК	Модуль/Раздел/Тема	Результат обучения	Типы оценочных мероприятий
3.1	ОК 01 ПК..	Классификация, номенклатура и строение неорганических веществ	Классифицировать неорганические вещества в соответствии с их строением	1. Тест «Номенклатура и название неорганических веществ исходя из их химической формулы или составление химической формулы исходя из названия вещества по международной или тривиальной номенклатуре». 2. Задачи на расчет массовой доли (массы) химического элемента (соединения) в молекуле (смеси). 3. Практические задания по классификации, номенклатуре и химическим формулам неорганических веществ различных классов. 4. Практические задания на определение химической активности веществ в зависимости вида химической связи и типа кристаллической решетки
3.2	ОК 01 ОК 02 ПК...	Физико-химические свойства неорганических веществ	Устанавливать зависимость физико-химических свойств неорганических веществ от строения атомов и молекул, а также типа кристаллической решетки	1. Тест «Особенности химических свойств оксидов, кислот, оснований, амфотерных гидроксидов и солей». 2. Задания на составление уравнений химических реакций с участием простых и сложных неорганических веществ: оксидов металлов, неметаллов и амфотерных элементов; неорганических кислот, оснований и амфотерных гидроксидов, неорганических солей, характеризующих их свойства и способы получения. 3. Практико-ориентированные теоретические задания на свойства и получение неорганических веществ
3.3	ОК 01 ОК 02 ОК 04	Идентификация неорганических веществ	Исследовать качественные реакции неорганических веществ	1. Практико-ориентированные задания по составлению химических реакций с участием неорганических веществ, используемых для их идентификации. 2. Лабораторная работа: «Идентификация неорганических веществ»
4		Раздел 4. Строение и свойства органических веществ	Исследовать строение и свойства органических веществ	Контрольная работа «Строение и свойства органических веществ»

№	ОК/ПК	Модуль/Раздел/Тема	Результат обучения	Типы оценочных мероприятий
4.1	ОК 01 ПК...	Классификация, строение и номенклатура органических веществ	Классифицировать органические вещества в соответствии с их строением	1. Задания на составление названий органических соединений по тривиальной или международной систематической номенклатуре. 2. Задания на составление полных и сокращенных структурных формул органических веществ отдельных классов. 3. Задачи на определение простейшей формулы органической молекулы, исходя из элементного состава (в %)
4.2	ОК 01 ОК 02 ОК 04 ПК...	Свойства органических соединений	Устанавливать зависимость физико-химических свойств органических веществ от строения молекул	1. Задания на составление уравнений химических реакций с участием органических веществ на основании их состава и строения. 2. Задания на составление уравнений химических реакций, иллюстрирующих химические свойства с учетом механизмов протекания данных реакций и генетической связи органических веществ разных классов. 3. Расчетные задачи по уравнениям реакций с участием органических веществ. 4. Лабораторная работа "Превращения органических веществ при нагревании"
4.3	ОК 01 ОК 02 ОК 04 ПК...	Идентификация органических веществ, их значение и применение в бытовой и производственной деятельности человека	Исследовать качественные реакции органических соединений отдельных классов	1. Практико-ориентированные задания по составлению химических реакций с участием органических веществ, в т.ч. используемых для их идентификации в быту и промышленности. 2. Лабораторная работа: "Идентификация органических соединений отдельных классов"
5		Раздел 5. Кинетические и термодинамические закономерности протекания химических реакций	Характеризовать влияние различных факторов на равновесие и скорость химических реакций	
5	ОК 01 ОК 02 ПК...	Скорость химических реакций. Химическое равновесие	Характеризовать влияние концентрации реагирующих веществ и температуры на скорость химических реакций Характеризовать влияние изменения концентрации веществ, реакции среды и температуры на смещение химического равновесия	Практико-ориентированные теоретические задания на анализ факторов, влияющих на изменение скорости химической реакции. Практико-ориентированные задания на применение принципа Ле-Шателье для нахождения направления смещения равновесия химической реакции и анализ факторов, влияющих на смещение химического равновесия
6		Раздел 6. Растворы	Исследовать истинные растворы с заданными	


№	ОК/ПК	Модуль/Раздел/Тема	Результат обучения	Типы оценочных мероприятий
			характеристиками	
6.1	ОК 01 ОК 02 ПК ...	Понятие о растворах	Различать истинные растворы	1. Задачи на приготовление растворов. 2. Практико-ориентированные расчетные задания на дисперсные системы, используемые в бытовой и производственной деятельности человека
6.2	ОК 01 ОК 04 ПК ...	Исследование свойств растворов	Исследовать физико-химические свойства истинных растворов	Лабораторная работа “Приготовление растворов”
II	Профессионально-ориентированное содержание (содержание прикладного модуля)			
7		Раздел 7. Химия в быту и производственной деятельности человека	Оценивать последствия бытовой и производственной деятельности человека с позиций экологической безопасности	Защита кейса (с учетом будущей профессиональной деятельности)
	ОК 01 ОК 02 ОК 04 ОК 07 ПК ...	Химия в быту и производственной деятельности человека	Оценивать последствия бытовой и производственной деятельности человека с позиций экологической безопасности	Кейс (с учетом будущей профессиональной деятельности) Возможные темы кейсов: 1. Потепление климата и высвобождение газовых гидратов со дна океана. 2. Будущие материалы для авиа-, машино- и приборостроения. 3. Новые материалы для солнечных батарей. 4. Лекарства на основе растительных препаратов

Министерство образования и науки Республики Татарстан
Государственное автономное профессиональное образовательное учреждение
«ЕЛАБУЖСКИЙ ПОЛИТЕХНИЧЕСКИЙ КОЛЛЕДЖ»

Рассмотрено
на заседании ЦМК ОУД и ОГСЭ


В.Г. Романова
«12» 04 2023 г.
Протокол № 9

Согласовано
Заместитель директора по УМР


О.С.Шараборина
«12» 04 2023 г.

РАБОЧАЯ ПРОГРАММА УЧЕБНОЙ ДИСЦИПЛИНЫ

ОУД.13 БИОЛОГИЯ

Специальность: **11.02.07 Разработка электронных устройств и систем**

(уровень подготовки – базовый)

Форма обучения - очная
Нормативный срок обучения – 3 года 10 месяцев
на базе основного общего образования
Профиль получаемого профессионального
Образования - технологический

г.Елабуга, 2023 г.

Рабочая программа учебной дисциплины составлена на основе:

- Федерального государственного образовательного стандарта среднего профессионального образования по специальности 11.02.17 Разработка электронных устройств и систем утвержденного приказом Министерства образования и науки Российской Федерации от 02 июня 2022 г. №392 (зарегистрированного в Министерстве юстиции Российской Федерации 01 июля 2022 г. рег. №69108);
- приказа Министерства просвещения Российской Федерации от 01 сентября 2022 г. № 796 «О внесении изменений в федеральные государственные образовательные стандарты среднего профессионального образования»;
- приказа Министерства просвещения Российской Федерации от 12 августа 2022 г. № 732 «О внесении изменений в федеральный государственный образовательный стандарт среднего общего образования, утвержденный приказом Министерства образования и науки Российской Федерации от 17 мая 2012 г. № 413»;
- «Примерной рабочей программы общеобразовательной учебной дисциплины «Биология» для профессиональных образовательных организаций, рекомендованной ФГБОУ ДПО «Институт развития профессионального образования» (протокол №13 от 29 сентября 2022 г.);
- Локального акта от «__» _____ г. «О порядке разработки и утверждения рабочих программ учебных дисциплин и профессиональных модулей».
- Рабочей программы воспитания, утвержденной на педагогическом совете № _____ от «__» _____ 202__ г.

Разработал(а) Преподаватель: Голованова О.Н./ _____

СОДЕРЖАНИЕ

1.ПАСПОРТ ПРОГРАММЫ УЧЕБНОЙ ДИСЦИПЛИНЫ	4
2.СТРУКТУРА И СОДЕРЖАНИЕ УЧЕБНОЙ ДИСЦИПЛИНЫ	9
3.УСЛОВИЯ РЕАЛИЗАЦИИ УЧЕБНОЙ ДИСЦИПЛИНЫ	16
4.КОНТРОЛЬ И ОЦЕНКА РЕЗУЛЬТАТОВ ОСВОЕНИЯ УЧЕБНОЙ ДИСЦИПЛИНЫ	19

1. ПАСПОРТ ПРОГРАММЫ УЧЕБНОЙ ДИСЦИПЛИНЫ

ОУД.13 Биология

1.1. Область применения программы:

Программа учебной дисциплины является частью основной профессиональной образовательной программы в соответствии с ФГОС по специальностям СПО, входящим в состав укрупненной группы специальностей **11.00.00 Электроник, радиотехника и системы связи: 11.02.17 Разработка электронных устройств.**

Профиль получаемого профессионального образования **технологический.**

1.2. Место учебной дисциплины в структуре основной профессиональной образовательной программы: дисциплина входит в общеобразовательный цикл.

1.3. Цели и задачи учебной дисциплины – требования к результатам освоения дисциплины:

Освоение содержания учебной дисциплины ОУД.3 Биология обеспечивает достижение следующих результатов:

личностных:

Л 1- осознание обучающимися российской гражданской идентичности;

Л 2- готовность к саморазвитию, самостоятельности и самоопределению;

Л 3 - наличие мотивации к обучению и личностному развитию;

Л 4- целенаправленное развитие внутренней позиции личности на основе духовно-нравственных ценностей народов Российской Федерации, исторических и национально-культурных традиций, формирование системы значимых ценностно-смысловых установок, антикоррупционного мировоззрения, правосознания, экологической культуры, способности ставить цели и строить жизненные планы.

метапредметных:

М 1 - освоенные обучающимися межпредметные понятия и универсальные учебные действия (регулятивные, познавательные, коммуникативные);

М 2 - способность их использования в познавательной и социальной практике, готовность к самостоятельному планированию и осуществлению учебной деятельности, организации учебного сотрудничества с педагогическими работниками и сверстниками, к участию в построении индивидуальной образовательной траектории;

М 3 - овладение навыками учебно-исследовательской, проектной и социальной деятельности;

предметных:

П 1 - сформированность знаний о месте и роли биологии в системе научного знания; функциональной грамотности человека для решения жизненных проблем;

П 2 - сформированность умения раскрывать содержание основополагающих биологических терминов и понятий: жизнь, клетка, ткань, орган, организм, вид, популяция, экосистема, биоценоз, биосфера; метаболизм (обмен веществ и превращение энергии), гомеостаз (саморегуляция), биосинтез белка, структурная организация живых систем, дискретность, саморегуляция, самовоспроизведение (репродукция), наследственность, изменчивость, энергозависимость, рост и развитие, уровневая организация;

П 3 - сформированность умения раскрывать содержание основополагающих биологических теорий и гипотез: клеточной, хромосомной, мутационной, эволюционной, происхождения жизни и человека;

П 4 - сформированность умения раскрывать основополагающие биологические законы и закономерности (Г. Менделя, Т. Моргана, Н.И. Вавилова, Э. Геккеля, Ф. Мюллера, К. Бэра), границы их применимости к живым системам;

П 5 - приобретение опыта применения основных методов научного познания, используемых в биологии: наблюдения и описания живых систем, процессов и явлений; организации и проведения биологического эксперимента, выдвижения гипотез, выявления зависимости между исследуемыми

величинами, объяснения полученных результатов и формулирования выводов с использованием научных понятий, теорий и законов;

П 6 - сформированность умения выделять существенные признаки вирусов, клеток прокариот и эукариот; одноклеточных и многоклеточных организмов, видов, биогеоценозов и экосистем; особенности процессов обмена веществ и превращения энергии в клетке, фотосинтеза, пластического и энергетического обмена, хемосинтеза, митоза, мейоза, оплодотворения, развития и размножения, индивидуального развития организма (онтогенеза), борьбы за существование, естественного отбора, видообразования, приспособленности организмов к среде обитания, влияния компонентов экосистем, антропогенных изменений в экосистемах своей местности, круговорота веществ и превращение энергии в биосфере;

П 7 - сформированность умения применять полученные знания для объяснения биологических процессов и явлений, для принятия практических решений в повседневной жизни с целью обеспечения безопасности своего здоровья и здоровья окружающих людей, соблюдения здорового образа жизни, норм грамотного поведения в окружающей природной среде; понимание необходимости использования достижений современной биологии и биотехнологий для рационального природопользования;

П 8 - сформированность умения решать биологические задачи, составлять генотипические схемы скрещивания для разных типов наследования признаков у организмов, составлять схемы переноса веществ и энергии в экосистемах (цепи питания, пищевые сети);

П 9 - сформированность умений критически оценивать информацию биологического содержания, включающую псевдонаучные знания из различных источников (средства массовой информации, научно-популярные материалы); интерпретировать этические аспекты современных исследований в биологии, медицине, биотехнологии; рассматривать глобальные экологические проблемы современности, формировать по отношению к ним собственную позицию;

П 10 - сформированность умений создавать собственные письменные и устные сообщения на основе биологической информации из нескольких источников, грамотно использовать понятийный аппарат биологии.

Выпускник, освоивший учебную дисциплину ОУД.13 Биология, должен обладать **элементами общих и профессиональных компетенций:**

ОК 01. Выбирать способы решения задач профессиональной деятельности применительно к различным контекстам;

ОК 02. Использовать современные средства поиска, анализа и интерпретации информации и информационные технологии для выполнения задач профессиональной деятельности;

ОК 04. Эффективно взаимодействовать и работать в коллективе и команде;

ОК 07. Содействовать сохранению окружающей среды, ресурсосбережению, применять знания об изменении климата, принципы бережливого производства, эффективно действовать в чрезвычайных ситуациях;

Освоение содержания учебной дисциплины ОУД.13 Биология обеспечивает достижение следующих **личностных результатов воспитания:**

ЛР 10 - Заботящийся о защите окружающей среды, собственной и чужой безопасности, в том числе цифровой.

ЛР 13 - Готовый соответствовать ожиданиям работодателей: активный, проектно-мыслящий, эффективно взаимодействующий и сотрудничающий с коллективом, осознанно выполняющий профессиональные требования, ответственный, пунктуальный, дисциплинированный, трудолюбивый, критически мыслящий, демонстрирующий профессиональную жизнестойкость.

Содержание дисциплины имеет межпредметные связи с дисциплинами общепрофессионального цикла – ОП.10 Материаловедение, электроматериалы и радиокомпоненты.

Для лучшего усвоения учебного материала его изложение необходимо проводить с применением технических средств обучения, видео-, аудиоматериалов, современных программ компьютерного проектирования.

В рабочей программе дисциплины планируется индивидуальное проектное задание обучающихся с указанием тематики.

Курс обеспечен методическими пособиями и указаниями к выполнению практических работ.

1.4. Рекомендуемое количество часов на освоение программы учебной дисциплины:

объем образовательной нагрузки – **72 часа**, в том числе:

учебной нагрузки во взаимодействии с преподавателем – **72 часа**;

самостоятельной работы обучающегося – **не предусмотрено**.

2. СТРУКТУРА И СОДЕРЖАНИЕ УЧЕБНОЙ ДИСЦИПЛИНЫ

2.1. Объем учебной дисциплины и виды учебной работы

Вид учебной работы	Количество часов
Объем образовательной нагрузки (всего)	72
Учебная нагрузка во взаимодействии с преподавателем	72
в том числе:	
Теоретическое обучение	26
Лабораторные работы	0
Практические занятия	40
из них в форме практической подготовки	4
Контрольные работы	0
Промежуточная аттестация	4
Консультация	2
Индивидуальное проектное задание	0
Курсовая работа (проект)	0
Самостоятельная работа обучающегося	0
Промежуточная аттестация в форме комплексного экзамена во 2 семестре	

2.2. Тематический план и содержание учебной дисциплины ОУД.13 Биология

Наименование разделов и тем	Содержание учебного материала (основное и профессионально-ориентированное), лабораторные и практические занятия, прикладной модуль (при наличии)	Объем часов	Формируемые компетенции
Раздел 1. Клетка – структурно-функциональная единица живого		18	
Тема 1.1. Биология как наука. Общая характеристика жизни	Основное содержание	2	ОК 2
	Теоретическое обучение: Современные отрасли биологических знаний. Связь биологии с другими науками: биохимия, биофизика, бионика, геногеография и др. Роль и место биологии в формировании современной научной картины мира. Уровни организации живой материи. Общая характеристика жизни, свойства живых систем. Химический состав клеток	2	
Тема 1.2. Структурно-функциональная организация клеток	Основное содержание	6	ОК - 1 ОК - 2 ОК - 4
	Теоретическое обучение: Клеточная теория (Т. Шванн, М. Шлейден, Р. Вирхов). Основные положения современной клеточной теории. Типы клеточной организации: прокариотический и эукариотический. Одноклеточные и многоклеточные организмы. Строение прокариотической клетки. Строение эукариотической клетки. Неклеточные формы жизни (вирусы, бактериофаги)	2	
	Лабораторные занятия: Приобретение опыта применения техники микроскопирования при выполнении лабораторных работ: Лабораторная 1. Лабораторная работа «Строение клетки (растения, животные, грибы) и клеточные включения (крахмал, каротиноиды, хлоропласты, хромопласты)» Подготовка микропрепаратов, наблюдение с помощью микроскопа, выявление различий между изучаемыми объектами, формулирование выводов	2	
	Практические занятия: Вирусные и бактериальные заболевания. Общие принципы использования лекарственных веществ. Особенности применения антибиотиков. Представление устных сообщений с презентацией, подготовленных по перечню источников, рекомендованных преподавателем	2	
Тема 1.3. Структурно-функциональные факторы наследственности	Основное содержание	4	ОК - 1 ОК - 2
	Теоретическое обучение: Хромосомная теория Т. Моргана. Строение хромосом. Хромосомный набор клеток, гомологичные и негомологичные хромосомы, гаплоидный и диплоидный набор. Нуклеиновые кислоты: ДНК, РНК нахождение в клетке, их строение и функции. Матричные процессы в клетке: репликация, биосинтез белка, репарация. Генетический код и его свойства	2	
	Практические занятия: Решение задач на определение последовательности нуклеотидов, аминокислот в норме и в случае изменения последовательности нуклеотидов ДНК	2	
Тема 1.4. Обмен веществ и превращение энергии в клетке	Основное содержание	2	ОК - 2
	Теоретическое обучение: Понятие метаболизм. Ассимиляция и диссимиляция – две стороны метаболизма. Типы обмена веществ: автотрофный и гетеротрофный, аэробный и анаэробный. Пластический обмен. Фотосинтез. Хемосинтез	2	
Тема 1.5. Жизненный цикл	Основное содержание	2	ОК - 2 ОК - 4
	Теоретическое обучение:	2	

клетки. Митоз. Мейоз	Клеточный цикл, его периоды. Митоз, его стадии и происходящие процессы. Биологическое значение митоза. Мейоз и его стадии. Поведение хромосом в мейозе. Кроссинговер. Биологический смысл мейоза		
Контрольная работа 1. Молекулярный уровень организации живого		2	
Раздел 2. Строение и функции организма		20	
Тема 2.1. Строение организма	Основное содержание	2	ОК - 2 ОК - 4
	Теоретическое обучение:	2	
	Многочлеточные организмы. Взаимосвязь органов и системы органов в многоклеточном организме. Гомеостаз организма и его поддержание в процессе жизнедеятельности		
Тема 2.2. Формы размножения организмов	Основное содержание	2	ОК - 2
	Теоретическое обучение:	2	
	Формы размножения организмов. Бесполое и половое размножение. Виды бесполого размножения. Половое размножение. Гаметогенез у животных. Сперматогенез и оогенез. Строение половых клеток. Оплодотворение		
Тема 2.3. Онтогенез растений, животных и человека	Основное содержание	2	ОК - 2 ОК - 4
	Теоретическое обучение:	2	
	Индивидуальное развитие организмов. Эмбриогенез и его стадии. Постэмбриональный период. Стадии постэмбрионального развития у животных и человека. Прямое и непрямое развитие. Биологическое старение и смерть. Онтогенез растений		
Тема 2.4. Закономерности наследования	Основное содержание	4	ОК - 2 ОК - 4
	Теоретическое обучение:	2	
	Основные понятия генетики. Закономерности образования гамет. Законы Г. Менделя (моногибридное и полигибридное скрещивание). Взаимодействие генов		
	Практические занятия:	2	
	Решение задач на определение вероятности возникновения наследственных признаков при моно-, ди-, полигибридном и анализирующем скрещивании, составление генотипических схем скрещивания		
Тема 2.5. Сцепленное наследование признаков	Основное содержание	4	ОК - 1 ОК - 2
	Теоретическое обучение:	2	
	Законы Т. Моргана. Сцепленное наследование генов, нарушение сцепления. Наследование признаков, сцепленных с полом		
	Практические занятия:	2	
	Решение задач на определение вероятности возникновения наследственных признаков при сцепленном наследовании, составление генотипических схем скрещивания		
Тема 2.6. Закономерности изменчивости	Основное содержание	4	ОК - 1 ОК - 2 ОК - 4
	Теоретическое обучение:	2	
	Изменчивость признаков. Виды изменчивости: наследственная и ненаследственная. Закон гомологических рядов в наследственной изменчивости (Н.И. Вавилов). Мутационная теория изменчивости. Виды мутаций и причины их возникновения. Кариотип человека. Наследственные заболевания человека. Генные и хромосомные болезни человека. Болезни с наследственной предрасположенностью. Значение медицинской генетики в предотвращении и лечении генетических заболеваний человека		
	Практические занятия:	2	
	Решение задач на определение типа мутации при передаче наследственных признаков, составление генотипических схем		

	скрещивания		
Контрольная работа 2. Строение и функции организма		2	
Раздел 3. Теория эволюции		6	
Тема 3.1. История эволюционного учения. Микроэволюция	Основное содержание	2	ОК - 2 ОК - 4
	Теоретическое обучение:	2	
	Первые эволюционные концепции (Ж.Б. Ламарк, Ж.Л. Бюффон). Эволюционная теория Ч. Дарвина. Синтетическая теория эволюции и ее основные положения. Микроэволюция. Популяция как элементарная единица эволюции. Генетические основы эволюции. Элементарные факторы эволюции. Естественный отбор – направляющий фактор эволюции. Видообразование как результат микроэволюции		
Тема 3.2. Макроэволюция. Возникновение и развитие жизни на Земле	Основное содержание	2	ОК - 2 ОК - 4
	Теоретическое обучение:	2	
	Макроэволюция. Формы и основные направления макроэволюции (А.Н. Северцов). Пути достижения биологического прогресса. Сохранение биоразнообразия на Земле. Гипотезы и теории возникновения жизни на Земле. Появление первых клеток и их эволюция. Прокариоты и эукариоты. Происхождение многоклеточных организмов. Возникновение основных царств эукариот		
Тема 3.3. Происхождение человека – антропогенез	Основное содержание	2	ОК - 2 ОК - 4
	Теоретическое обучение:	2	
	Антропология – наука о человеке. Систематическое положение человека. Сходство и отличия человека с животными. Основные стадии антропогенеза. Эволюция современного человека. Человеческие расы и их единство. Время и пути расселения человека по планете. Приспособленность человека к разным условиям среды		
Раздел 4. Экология		18	
Тема 4.1. Экологические факторы и среды жизни	Основное содержание	2	ОК - 1 ОК - 2 ОК - 7
	Теоретическое обучение:	2	
	Среды обитания организмов: водная, наземно-воздушная, почвенная, внутриорганизменная. Физико-химические особенности сред обитания организмов. Приспособления организмов к жизни в разных средах. Понятие экологического фактора. Классификация экологических факторов. Правило минимума Ю. Либиха. Закон толерантности В. Шелфорда		
Тема 4.2. Популяция, сообщества, экосистемы	Основное содержание	4	ОК - 1 ОК - 2 ОК - 7
	Теоретическое обучение:	2	
	Экологическая характеристика вида и популяции. Экологическая ниша вида. Экологические характеристики популяции. Сообщества и экосистемы. Биоценоз и его структура. Связи между организмами в биоценозе. Структурные компоненты экосистемы: продуценты, консументы, редуценты. Круговорот веществ и поток энергии в экосистеме. Трофические уровни		
	Практические занятия:	2	
	Трофические цепи и сети. Основные показатели экосистемы. Биомасса и продукция. Экологические пирамиды чисел, биомассы и энергии. Правило пирамиды энергии. Решение практико-ориентированных расчетных заданий по переносу вещества и энергии в экосистемах с составлением трофических цепей и пирамид биомассы и энергии		
Тема 4.3. Биосфера - глобальная	Основное содержание	2	ОК - 1 ОК - 2
	Теоретическое обучение:	2	

экологическая система	Биосфера – живая оболочка Земли. Развитие представлений о биосфере в трудах В.И. Вернадского. Области биосферы и ее компоненты. Живое вещество биосферы и его функции. Закономерности существования биосферы. Особенности биосферы как глобальной экосистемы. Динамическое равновесие в биосфере. Круговороты веществ и биогеохимические циклы. Глобальные экологические проблемы современности		ОК - 7
Тема 4.4. Влияние антропогенных факторов на биосферу	Основное содержание	4	ОК - 1 ОК - 2 ОК - 4 ОК - 7 ПК ...
	Теоретическое обучение:	2	
	Антропогенные воздействия на биосферу. Загрязнения как вид антропогенного воздействия. Антропогенные воздействия на атмосферу. Воздействия на гидросферу. Воздействия на литосферу. Антропогенные воздействия на биотические сообщества. Углубленно изучаются отходы, связанные с определенной профессией/специальностью		
	Практические занятия:	2	
	Практическое занятие «Отходы производства»		
	*В том числе профессионально-ориентированное содержание практического занятия	2	
Практическое занятие «Отходы производства». На основе федерального классификационного каталога отходов определять класс опасности отходов; агрегатное состояние и физическую форму отходов, образующихся на рабочем месте / на этапах производства, связанные с определенной профессией/специальностью			
Тема 4.5. Влияние социально-экологических факторов на здоровье человека	Основное содержание	4	ОК - 2 ОК - 4 ОК - 7 ПК ...
	Теоретическое обучение:	2	
	Здоровье и его составляющие. Факторы, положительно и отрицательно влияющие на организм человека. Проблема техногенных воздействий на здоровье человека (электромагнитные поля, бытовая химия, избыточные шумы, радиация и т.п.). Адаптация организма человека к факторам окружающей среды. Принципы формирования здоровьесберегающего поведения. Физическая активность и здоровье. Биохимические аспекты рационального питания	2	
	Лабораторные занятия:	2	
	Лабораторная работа на выбор: 1. Лабораторная работа «Умственная работоспособность» Овладение методами определения показателей умственной работоспособности, объяснение полученных результатов и формулирование выводов (письменно) с использованием научных понятий, теорий и законов 2. Лабораторная работа «Влияние абиотических факторов на человека (низкие и высокие температуры)» Изучение механизмов адаптации организма человека к низким и высоким температурам и объяснение полученных результатов и формулирование выводов (письменно) с использованием научных понятий, теорий и законов		
	*В том числе профессионально-ориентированное содержание лабораторного занятия	2	
В качестве триггеров снижающих работоспособность использовать условия осуществления профессиональной деятельности: шум, температура, физическая нагрузка и т.д.			
Контрольная работа 3. Теоретические аспекты экологии		2	
Профессионально-ориентированное содержание (содержание прикладного модуля)			
Раздел 5. Биология в жизни		8	ОК - 1 ОК - 2 ОК - 4 ПК ...
Тема 5.1. Биотехнологии в жизни каждого	Основное содержание	4	
	Теоретическое содержание:	2	
	Биотехнология как наука и производство. Основные направления современной биотехнологии. Методы биотехнологии. Объекты биотехнологии. Этика биотехнологических и генетических экспериментов. Правила поиска и анализа биоэкологической информации из различных источников (научная и учебно-научная литература, средства массовой информации, сеть Интернет и другие)	2	

	Практические занятия:	2	
	Кейсы на анализ информации о научных достижениях в области генетических технологий, клеточной инженерии, пищевых биотехнологий. Защита кейса: представление результатов решения кейсов (выступление с презентацией)	2	
	*В том числе профессионально-ориентированное содержание практического занятия	2	
	Тема 5.1 обязательна для изучения студентами всех профессий/специальностей		
Тема 5.2.3. Биотехнологии и технические системы	Основное содержание	4	ОК - 1 ОК - 2 ОК - 4 ПК ...
	Практические занятия:	4	
	Развитие биотехнологий с применением технических систем (биоинженерия, биоинформатика, бионика) и их применение в жизни человека, поиск и анализ информации из различных источников (научная и учебно-научная литература, средства массовой информации, сеть Интернет и другие)	2	
	Кейсы на анализ информации о развитии биотехнологий с применением технических систем (по группам)		
	Защита кейса: Представление результатов решения кейсов (выступление с презентацией)	2	
Консультации		2	
Промежуточная аттестация в форме комплексного экзамена		4	
Всего:		72	

Для характеристики уровня освоения учебного материала используются следующие обозначения:

1 – ознакомительный (узнавание ранее изученных объектов, свойств);

2 – репродуктивный (выполнение деятельности по образцу, инструкции или под руководством);

3 – продуктивный (планирование и самостоятельное выполнение деятельности, решение проблемных задач)

3. УСЛОВИЯ РЕАЛИЗАЦИИ УЧЕБНОЙ ДИСЦИПЛИНЫ

3.1. Требования к минимальному материально-техническому обеспечению:

Реализация учебной дисциплины требует наличия учебного кабинета «Биологии».

Оборудование учебного кабинета:

- посадочные места по количеству обучающихся;
- рабочее место преподавателя.

Технические средства обучения:

- компьютер с лицензионным программным обеспечением;
- мультимедиа проектор / интерактивная доска;
- аудиосистема.

3.2. Информационное обеспечение обучения:

Перечень рекомендуемых учебных изданий, Интернет-ресурсов, дополнительной литературы

Основные источники:

1. В.Н. Константинов, Биология: для студентов учреждений сред. проф. образования. - М., Издательский центр «Академия», 2020.

Дополнительные источники:

1. Беляев, Д.К. Биология. Общая биология. 10-11 классы.: учеб.для общеобр. учреждений: базовый уровень / Д.К. Беляев, ПН. Бородин, Н.Н. Воронцов и др. под ред. Д.К. Беляеву Д . М . Дымшина; РАН, РАН образования. - М.: Просвещение, 2018. - 304 с.

2. Каменский А.А., Криксунов Е.А., Пасечник В.В. Биология. Общая биология. 10- 11 кл. – М., Дрофа, 2018.

3. Константинов В.М. ред. Биология для профессий и специальностей технического и естественно-научного профилей: учебник для студ.учреждений сред.проф.образования / В.М. Константинов, А.Г. Резанов,Е.О. Фадеева; под ред. В.М. Константинова. _ 2-е изд., стер. – М.: Издательский центр «Академия», 2016.- 320 с. 4. Ионцева А.Ю., Торгалов

А.В. Биология в схемах и таблицах – М.: Эскимо, 2013 **Методические пособия, рекомендации:**

Методические рекомендации:

- по выполнению практических работ по темам дисциплины (соответственно номеру работы, обозначенной в пункте 3.1.2.);
- по оформлению реферата;
- по оформлению мультимедийных презентаций;

Методические разработки уроков:

Тематические презентации

4. КОНТРОЛЬ И ОЦЕНКА РЕЗУЛЬТАТОВ ОСВОЕНИЯ УЧЕБНОЙ ДИСЦИПЛИНЫ

Контроль и оценка результатов освоения учебной дисциплины осуществляется преподавателем в процессе проведения практических занятий и лабораторных работ, тестирования, а также выполнения обучающимися индивидуальных заданий, проектов, исследований.

Общая компетенция	Раздел/Тема	Тип оценочных мероприятий
	Раздел 1. Клетка – структурно-функциональная единица живого	Контрольная работа «Молекулярный уровень организации живого»
ОК 02	Биология как наука. Общая характеристика жизни	Заполнение таблицы с описанием методов микроскопирования с их достоинствами и недостатками. Заполнение таблицы «Вклад ученых в развитие биологии» Заполнение сравнительной таблицы сходства и различий живого и не живого
ОК 01 ОК 02 ОК 04	Структурно-функциональная организация клеток	Оцениваемая дискуссия по вопросам лекции Разработка ментальной карты по классификации клеток и их строению на про- и эукариотических и по царствам в мини группах Выполнение и защита лабораторных работ: «Строение клетки (растения, животные, грибы) и клеточные включения (крахмал, каротиноиды, хлоропласты, хромопласты)» Практическое занятие. Представление устных сообщений с презентацией, подготовленных по перечню источников, рекомендованных преподавателем
ОК 01 ОК 02	Структурно-функциональные факторы наследственности	Фронтальный опрос Разработка глоссария Решение задач на определение последовательности нуклеотидов, аминокислот в норме и в случае изменения последовательности нуклеотидов ДНК
ОК 02	Обмен веществ и превращение энергии в клетке	Фронтальный опрос Заполнение сравнительной таблицы характеристик типов обмена веществ
ОК 02 ОК 04	Жизненный цикл клетки. Митоз. Мейоз	Обсуждение по вопросам лекции Разработка ленты времени жизненного цикла
	Раздел 2. Строение и функции организма	Контрольная работа «Строение и функции организма»
ОК 02 ОК 04	Строение организма	Оцениваемая дискуссия Разработка ментальной карты тканей, органов и систем органов организмов (растения, животные, человек) с краткой характеристикой их функций
ОК 02	Формы размножения организмов	Фронтальный опрос Заполнение таблицы с краткой характеристикой и примерами форм размножения организмов
ОК 02 ОК 04	Онтогенез растений, животных и человека	Разработка ленты времени с характеристикой этапов онтогенеза отдельной группой

		животных и человека по микрогруппам Тест/опрос Составление жизненных циклов растений по отделам (моховидные, хвощевидные, папоротниковидные, голосеменные, покрытосеменные)
OK 02 OK 04	Закономерности наследования	Разработка глоссария Фронтальный опрос Тест по вопросам лекции Решение задач на определение вероятности возникновения наследственных признаков при моно-, ди-, полигибридном и анализирующем скрещивании, составление генотипических схем скрещивания
OK 01 OK 02	Сцепленное наследование признаков	Тест Разработка глоссария Решение задач на определение вероятности возникновения наследственных признаков при сцепленном наследовании, составление генотипических схем скрещивания
OK 01 OK 02 OK 04	Закономерности изменчивости	Тест. Решение задач на определение типа мутации при передаче наследственных признаков, составление генотипических схем скрещивания
	Раздел 3. Теория эволюции	Контрольная работа “Теоретические аспекты эволюции жизни на Земле”
OK 02 OK 04	История эволюционного учения. Микроэволюция	Фронтальный опрос Разработка глоссария терминов Разработка ленты времени развития эволюционного учения
OK 02 OK 04	Макроэволюция. Возникновение и развитие жизни на Земле	Оцениваемая дискуссия: использование аргументов, биологической терминологии и символики для доказательства родства организмов разных систематических групп Разработка ленты времени возникновения и развития жизни на Земле
OK 02 OK 04	Происхождение человека – антропогенез	Фронтальный опрос Разработка ленты времени происхождения человека
	Раздел 4. Экология	
OK 01 OK 02 OK 07	Экологические факторы и среды жизни	Тест по экологическим факторам и средам жизни организмов
OK 01 OK 02 OK 07	Популяция, сообщества, экосистемы	Составление схем круговорота веществ, используя материалы лекции Решение практико-ориентированных расчетных заданий по переносу вещества и энергии в экосистемах с составлением трофических цепей и пирамид биомассы и энергии
OK 01 OK 02 OK 07	Биосфера - глобальная экологическая система	Оцениваемая дискуссия Тест
OK 01 OK 02 OK 04 OK 07	Влияние антропогенных факторов на биосферу	Тест Практическая работа “Отходы производства”

ОК 02 ОК 04 ОК 07	Влияние социально-экологических факторов на здоровье человека	Оцениваемая дискуссия Выполнение лабораторной работы на выбор: "Умственная работоспособность", "Влияние абиотических факторов на человека (низкие и высокие температуры)"
	Раздел 5. Биология в жизни	Защита кейса: представление результатов решения кейсов (выступление с презентацией)
ОК 01 ОК 02 ОК 04	Биотехнологии в жизни каждого	Выполнение кейса на анализ информации о научных достижениях в области генетических технологий, клеточной инженерии, пищевых биотехнологий (по группам), представление результатов решения кейсов
ОК 01 ОК 02 ОК 04	Промышленная биотехнология	Выполнение кейса на анализ информации о развитии промышленной биотехнологий (по группам), представление результатов решения кейсов
ОК 01 ОК 02 ОК 04	Социально-этические аспекты биотехнологий	Выполнение кейса на анализ информации об этических аспектах развития биотехнологий (по группам), представление результатов решения кейсов
ОК 01 ОК 02 ОК 04	Биотехнологии и технические системы	Выполнение кейса на анализ информации о развитии биотехнологий с применением технических систем (по группам), представление результатов решения кейсов

Рабочая программа учебной дисциплины составлена на основе:

- Федерального государственного образовательного стандарта среднего профессионального образования по специальности 11.02.17 Разработка электронных устройств и систем утвержденного приказом Министерства образования и науки Российской Федерации от 02 июня 2022 г. №392 (зарегистрированного в Министерстве юстиции Российской Федерации 01 июля 2022 г. рег. №69108);

- приказа Министерства просвещения Российской Федерации от 01 сентября 2022 г. № 796 «О внесении изменений в федеральные государственные образовательные стандарты среднего профессионального образования»;

- приказа Министерства просвещения Российской Федерации от 12 августа 2022 г. № 732 «О внесении изменений в федеральный государственный образовательный стандарт среднего общего образования, утвержденный приказом Министерства образования и науки Российской Федерации от 17 мая 2012 г. № 413»;

- Локального акта от «__» _____ г. «О порядке разработки и утверждения рабочих программ учебных дисциплин и профессиональных модулей».

- Рабочей программы воспитания, утвержденной на педагогическом совете № ____ от «__» _____ 202__ г.

Разработал(а) Преподаватель: Романова В.Г./ _____

СОДЕРЖАНИЕ

1.ПАСПОРТ ПРОГРАММЫ УЧЕБНОЙ ДИСЦИПЛИНЫ	4
2.СТРУКТУРА И СОДЕРЖАНИЕ УЧЕБНОЙ ДИСЦИПЛИНЫ	9
3.УСЛОВИЯ РЕАЛИЗАЦИИ УЧЕБНОЙ ДИСЦИПЛИНЫ	16
4.КОНТРОЛЬ И ОЦЕНКА РЕЗУЛЬТАТОВ ОСВОЕНИЯ УЧЕБНОЙ ДИСЦИПЛИНЫ	19

1. ПАСПОРТ ПРОГРАММЫ УЧЕБНОЙ ДИСЦИПЛИНЫ

ОУД.14 Родная литература (русская)

1.1. Область применения программы:

Программа учебной дисциплины является частью основной профессиональной образовательной программы в соответствии с ФГОС по специальностям СПО, входящим в состав укрупненной группы специальностей **11.00.00 Электроник, радиотехника и системы связи: 11.02.17 Разработка электронных устройств.**

Профиль получаемого профессионального образования **технологический.**

1.2. Место учебной дисциплины в структуре основной профессиональной образовательной программы: дисциплина входит в общеобразовательный цикл.

1.3. Цели и задачи учебной дисциплины – требования к результатам освоения дисциплины:

Освоение содержания учебной дисциплины ОУД.14 Родная литература (русская) обеспечивает достижение следующих результатов:

личностных:

Л 1- осознание обучающимися российской гражданской идентичности;

Л 2- готовность к саморазвитию, самостоятельности и самоопределению;

Л 3 - наличие мотивации к обучению и личностному развитию;

Л 4- целенаправленное развитие внутренней позиции личности на основе духовно-нравственных ценностей народов Российской Федерации, исторических и национально-культурных традиций, формирование системы значимых ценностно-смысловых установок, антикоррупционного мировоззрения, правосознания, экологической культуры, способности ставить цели и строить жизненные планы.

метапредметных:

М 1 - освоенные обучающимися межпредметные понятия и универсальные учебные действия (регулятивные, познавательные, коммуникативные);

М 2 - способность их использования в познавательной и социальной практике, готовность к самостоятельному планированию и осуществлению учебной деятельности, организации учебного сотрудничества с педагогическими работниками и сверстниками, к участию в построении индивидуальной образовательной траектории;

М 3 - овладение навыками учебно-исследовательской, проектной и социальной деятельности;

предметных:

П 1- сформированность представлений о системе стилей языках художественной литературы;

П 2 - сформированность понятий о нормах русского литературного языка и применение знаний о них в речевой практике;

П 3 - сформированность умений создавать устные и письменные монологические и диалогические высказывания различных типов и жанров в учебно-научной (на материале изучаемых учебных дисциплин), социально-культурной и деловой сферах общения;

П 4 - владение навыками самоанализа и самооценки на основе наблюдений за собственной речью;

П 5 - владение умением анализировать текст с точки зрения наличия в нем явной и скрытой, основной и второстепенной информации;

П 6 - владение умением представлять тексты в виде тезисов, конспектов, аннотаций, рефератов, сочинений различных жанров;

П 7 - сформированность представлений об изобразительно-выразительных возможностях русского языка;

П 8 - сформированность умений учитывать исторический, историко-культурный контекст и контекст творчества писателя в процессе анализа текста;

П 9 - способность выявлять в художественных текстах образы, темы и проблемы и выражать своё отношение к теме, проблеме текста в развернутых аргументированных устных и письменных высказываниях.

Выпускник, освоивший учебную дисциплину ОУД.14 Родная литература (русская), должен обладать **элементами общих и профессиональных компетенций**:

ОК 01. Выбирать способы решения задач профессиональной деятельности применительно к различным контекстам.

ОК 02. Использовать современные средства поиска, анализа и интерпретации информации и информационные технологии для выполнения задач профессиональной деятельности.

ОК 03. Планировать и реализовывать собственное профессиональное и личностное развитие, предпринимательскую деятельность в профессиональной сфере, использовать знания по финансовой грамотности в различных жизненных ситуациях.

ОК 04. Эффективно взаимодействовать и работать в коллективе и команде.

ОК 05. Осуществлять устную и письменную коммуникацию на государственном языке Российской Федерации с учетом особенностей социального и культурного контекста.

ОК 06. Проявлять гражданско-патриотическую позицию, демонстрировать осознанное поведение на основе традиционных общечеловеческих ценностей, в том числе с учетом гармонизации межнациональных и межрелигиозных отношений, применять стандарты антикоррупционного поведения.

ОК 09. Пользоваться профессиональной документацией на государственном и иностранном языках.

ПК 5.1. Планировать и осуществлять управление деятельностью подчиненного персонала.

Освоение содержания учебной дисциплины ОУД.14 Родная литература (русская)обеспечивает достижение следующих **личностных результатов воспитания**:

ЛР 2 - Проявляющий активную гражданскую позицию, демонстрирующий приверженность принципам честности, порядочности, открытости, экономически активный и участвующий в студенческом и территориальном

самоуправлении, в том числе на условиях добровольчества, продуктивно взаимодействующий и участвующий в деятельности общественных организаций.

ЛР 5 - Демонстрирующий приверженность к родной культуре, исторической памяти на основе любви к Родине, родному народу, малой родине, принятию традиционных ценностей многонационального народа России.

ЛР 7 - Осознающий приоритетную ценность личности человека; уважающий собственную и чужую уникальность в различных ситуациях, во всех формах и видах деятельности.

ЛР 8 - Проявляющий и демонстрирующий уважение к представителям различных этнокультурных, социальных, конфессиональных и иных групп. Сопричастный к сохранению, преумножению и трансляции культурных традиций и ценностей многонационального российского государства.

ЛР 11 - Проявляющий уважение к эстетическим ценностям, обладающий основами эстетической культуры.

ЛР 13 - Готовый соответствовать ожиданиям работодателей: активный, проектно-мыслящий, эффективно взаимодействующий и сотрудничающий с коллективом, осознанно выполняющий профессиональные требования, ответственный, пунктуальный, дисциплинированный, трудолюбивый, критически мыслящий, демонстрирующий профессиональную жизнестойкость.

ЛР 19 - Управляющий собственным профессиональным развитием, рефлексивно оценивающий собственный жизненный опыт, критерии личной успешности, признающий ценность непрерывного образования.

Для лучшего усвоения учебного материала его изложение необходимо проводить с применением технических средств обучения, видео-, аудиоматериалов, современных программ компьютерного проектирования.

В рабочей программе дисциплины планируется индивидуальное проектное задание обучающихся с указанием тематики.

Курс обеспечен методическими пособиями и указаниями к выполнению практических работ.

1.4. Рекомендуемое количество часов на освоение программы учебной дисциплины:

объем образовательной нагрузки – **46 часов**, в том числе:

учебной нагрузки во взаимодействии с преподавателем – **46 часов**;

самостоятельной работы обучающегося – **не предусмотрено**.

2. СТРУКТУРА И СОДЕРЖАНИЕ УЧЕБНОЙ ДИСЦИПЛИНЫ

2.1. Объем учебной дисциплины и виды учебной работы

Вид учебной работы	Количество часов
Объем образовательной нагрузки (всего)	46
Учебная нагрузка во взаимодействии с преподавателем	46
в том числе:	
Теоретическое обучение	24
Лабораторные работы	0
Практические занятия	20
из них в форме практической подготовки	2
Контрольные работы	0
Промежуточная аттестация	0
Консультация	2
Индивидуальное проектное задание	0
Курсовая работа (проект)	0
Самостоятельная работа обучающегося	0
Промежуточная аттестация в форме дифференцированного зачета во 2 семестре	

2.2. Тематический план и содержание учебной дисциплины ОУД.14 Родная литература (русская)

Наименование разделов и тем	Содержание учебного материала	Объем часов	Уровень освоения
Раздел 1. Родная литература		37	
Тема 1.1 Общая характеристика литературы второй половины XIX века. Расцвет журналистики. Журнал «Современник»	Содержание учебного материала	2	3
	1. Роль книги (чтения, литературы) в жизни человека.		
	2. Общая характеристика литературы 2 половины 19 века (темы, жанры, имена). Расцвет журналистики. Журнал « Современник».		
	Практическая работа № 1 Литературы 2 половины 19 века	4	2
	Практическая работа № 2 Изучение теоретико-литературных понятий.		
Тема 1.2 Литература второй половины XIX века. И.А. Гончаров Роман «Обломов»	Содержание учебного материала	3	3
	1. И.А. Гончаров. Жизнь и творчество.		
	2. Роман « Обломов» (тема, идея, образы).		
	3. Образ И.И. Обломова. Испытание героя любовью. Н.А. Добролюбов. Статья «Что такое обломовщина?»		
	Практическая работа № 3 Развернутые ответы на проблемные вопросы по роману И.А. Гончарова «Обломов».	4	2
	Практическая работа № 4. Статья Н.А. Добролюбова.		
Тема 1.3 Литература второй половины XIX века. Н. Г. Чернышевский. Романа «Что делать?»	Содержание учебного материала	2	3
	1. Н.Г.Чернышевский. Роман «Что делать?». Проблематика, образы.		
	2. «Новые» люди в романе. «Особенный человек» Рахметов.		
	Практическая работа № 5. Развернутые ответы на проблемные вопросы по роману Н.Г.Чернышевского «Что делать?».	2	
Тема 1.4 Из поэзии XIX века. Ф.И. Тютчев. А.А. Фет. Жизнь и творчество	Содержание учебного материала	3	3
	1.Поэты «чистого искусства». Особенности стихосложения.		
	2.Концепция мира и человека в лирике Тютчева. Анализ стихотворений.		
	3. Особенности изображения внутреннего мира человека в лирике Фета.		

	Практическая работа № 6 Анализ стихотворений Ф.И. Тютчева.	2	
Тема 1.5 Поэзия «серебряного века»	Содержание учебного материала	5	3
	1. Поэзия Серебряного века. Основные течения модернизма.		
	2. А. Блок. Творчество. Тема Родины и своеобразие её воплощения.		
	3. Лирический герой в творчестве В. Маяковского. Новаторство поэта-футуриста.		
	4. Творчество Н. Гумилева.		
	5. Имажинизм. С. Есенин. Творчество. «Анна Снегина».		
	Практическая работа № 7 Анализ стихов поэтов-символистов (В. Брюсов, К. Бальмонт и т.д.)	8	3
	Практическая работа № 8 Сопоставительный анализ стихотворений А. Блока и А.С. Пушкина.		
	Практическая работа № 9 Анализ стихов поэтов-футуристов (И. Северянина, В. Хлебникова).		
	Практическая работа №10 Народно-песенная основа лирики С. Есенина. Анализ стихотворений.		
Тема 1.6 Литература периода 1917-1941 гг	Содержание учебного материала	2	3
	1. Русская литература в период с 1917 - 1941 годы. Три потока развития литературы: темы, герои, жанры.		
Дифференцированный зачет		2	
Всего:		39	

Для характеристики уровня освоения учебного материала используются следующие обозначения:

1 – ознакомительный (узнавание ранее изученных объектов, свойств);

2 – репродуктивный (выполнение деятельности по образцу, инструкции или под руководством);

3 – продуктивный (планирование и самостоятельное выполнение деятельности, решение проблемных задач)

3. УСЛОВИЯ РЕАЛИЗАЦИИ УЧЕБНОЙ ДИСЦИПЛИНЫ

3.1. Требования к минимальному материально-техническому обеспечению:

Реализация учебной дисциплины требует наличия учебного кабинета «Родной литературы».

Оборудование учебного кабинета:

- посадочные места по количеству обучающихся;
- рабочее место преподавателя.

Технические средства обучения:

- компьютер с лицензионным программным обеспечением;
- мультимедиа проектор / интерактивная доска;
- аудиосистема.

3.2. Информационное обеспечение обучения:

Перечень рекомендуемых учебных изданий, Интернет-ресурсов, дополнительной литературы

Основные источники:

1. Обернихина Г.А. Литература: В 2 ч.: Часть 1 (4-е изд.) – 2020 г.

Дополнительные источники:

1. Русская литература XIX века 10 класс, учебник под редакцией Ионина Г.Н.. М.: Мнемозина, 2018 г.

2. Лебедев Ю. В. Русская литература XIX века 10 класс, учебник в 2-х частях. М.: Просвещение, 2017 г.

3. Литература: учебник /под ред. В.К. Сигова, М.: Дрофа, 2019 г.

4. Качурин М.Г. Русская литература (вторая половина 19 века) 10 класс, М.Просвещение, 2013

Интернет-ресурсы:

1. Обернихина Г.А. Литература: В 2 ч.: Часть 1 (4-е изд.) – 2020 г. [электронный ресурс] – режим доступа <https://www.academia-library.ru/>

2. Мобильное электронное образование - экосистема цифровых образовательных ресурсов для непрерывного обучения и развития [электронный ресурс] – режим доступа <https://mob-edu.ru/>.

Методические пособия, рекомендации:

Методические рекомендации:

- по выполнению практических работ по темам дисциплины (соответственно номеру работы, обозначенной в пункте 3.1.2.);
- по оформлению реферата;
- по оформлению мультимедийных презентаций;

Методические разработки уроков:

Тематические презентации


4. КОНТРОЛЬ И ОЦЕНКА РЕЗУЛЬТАТОВ ОСВОЕНИЯ УЧЕБНОЙ ДИСЦИПЛИНЫ

Контроль и оценка результатов освоения учебной дисциплины осуществляется преподавателем в процессе проведения практических занятий и лабораторных работ, тестирования, а также выполнения обучающимися индивидуальных заданий, проектов, исследований.


Результаты обучения (освоенные умения, усвоенные знания)	Формы и методы контроля и оценки результатов обучения
<ul style="list-style-type: none">- воспроизводить содержание литературного произведения;- анализировать и интерпретировать художественное произведение, используя сведения по истории и теории литературы (тематика, проблематика, нравственный пафос, система образов, особенности композиции, изобразительно-выразительные средства языка, художественная деталь); анализировать эпизод (сцену) изученного произведения, объяснять его связь с проблематикой произведения;- соотносить художественную литературу с общественной жизнью и культурой; раскрывать конкретно-историческое и общечеловеческое содержание изученных литературных произведений; выявлять «сквозные» темы и ключевые проблемы русской литературы; соотносить произведение с литературным направлением эпохи;- определять род и жанр произведения;- сопоставлять литературные произведения;- выявлять авторскую позицию;- выразительно читать изученные произведения (или их фрагменты), соблюдая нормы литературного произношения;- аргументировано формулировать	<ol style="list-style-type: none">1. Устный и письменный анализ идейно-тематического своеобразия художественного произведения.2. Составление сравнительной характеристики героев.3. Анализ портрета и речевых особенностей персонажа.4. Публичное выступление студентов с докладами и сообщениями.5. Чтение наизусть стихотворных произведений.6. Создание творческих работ по литературе (сочинение, эссе, интервью, очерк, презентация и др.)

Министерство образования и науки Республики Татарстан
Государственное автономное профессиональное образовательное учреждение
«ЕЛАБУЖСКИЙ ПОЛИТЕХНИЧЕСКИЙ КОЛЛЕДЖ»

Рассмотрено
на заседании ЦМК ОУД и ОГСЭ


В.Г. Романова
«12» 04 2023 г.
Протокол № 9

Согласовано
Заместитель директора по УМР


О.С.Шараборина
«12» 04 2023 г.

РАБОЧАЯ ПРОГРАММА УЧЕБНОЙ ДИСЦИПЛИНЫ

ОУД.14 РОДНАЯ ЛИТЕРАТУРА (татарская)

Специальность: **11.02.07 Разработка электронных устройств и систем**

(уровень подготовки – базовый)

Форма обучения - очная
Нормативный срок обучения – 3 года 10 месяцев
на базе основного общего образования
Профиль получаемого профессионального
Образования - технологический

г.Елабуга, 2023 г.

Уку дисциплинасының эш программасы:

- 11.02.17 белгечлеге буенча Урта һөнәри белем бирүнең федераль дәүләт белем бирү стандарты Россия Федерациясе Мәгариф һәм фән министрлыгының 2022 елның 02 июнендәге 392 номерлы боерыгы белән расланган электрон жайланмалар һәм системалар эшләү (Россия Федерациясе Юстиция министрлыгында 2022 елның 01 июлендә теркәлгән рег. №69108);

- «Урта һөнәри белем бирүнең федераль дәүләт белем бирү стандартларына үзгәрешләр кертү турында»Россия Федерациясе Мәгариф министрлыгының 2022 елның 01 сентябрдәге 796 номерлы боерыгы;

- «Россия Федерациясе Мәгариф һәм фән министрлыгының 2012 елның 17 маендагы 413 номерлы боерыгы белән расланган урта гомуми белем бирүнең федераль дәүләт белем бирү стандартына үзгәрешләр кертү турында»Россия Федерациясе Мәгариф министрлыгының 2022 елның 12 августындагы 732 номерлы боерыгы;

Жирле акттан«__»_____ г.уку дисциплиналарының һәм һөнәри модульләрнең эш программаларын эшләү һәм раслау тәртибе турында.

Педагогик советта расланган тәрбияләнүнең эш программасы по_____ от«__» _____ 202__ г.

Укытучы: Мөхәммәдиева р. м./ _____

СОДЕРЖАНИЕ

1.ПАСПОРТ ПРОГРАММЫ УЧЕБНОЙ ДИСЦИПЛИНЫ	4
2.СТРУКТУРА И СОДЕРЖАНИЕ УЧЕБНОЙ ДИСЦИПЛИНЫ	9
3.УСЛОВИЯ РЕАЛИЗАЦИИ УЧЕБНОЙ ДИСЦИПЛИНЫ	16
4.КОНТРОЛЬ И ОЦЕНКА РЕЗУЛЬТАТОВ ОСВОЕНИЯ УЧЕБНОЙ ДИСЦИПЛИНЫ	19

1. УКУ ДИСЦИПЛИНАСЫ ПРОГРАММАСЫ ПАСПОРТЫ

Уд.14 туган әдәбият

1.1. Программаның кулланылыш өлкәсе:

Уку дисциплинасы программасы 11.00.00 Электроника, радиотехника һәм элемент системалары: 11.02.17 электрон жайланмалар эшләү. белгечлекләренән зурланган төркеме составына керүче СПО белгечлекләре буенча төп һөнәри белем бирү программасының бер өлеше булып тора.

Алынган һөнәри белем профиле технологик.

1.2. Төп һөнәри белем бирү программасы структурасында уку дисциплинасының урыны: дисциплина гомуми белем бирү циклына керә.

1.3. Уку дисциплинасының максатлары һәм бурычлары дисциплинаны үзләштерү нәтижәләренә таләпләр:

ОУДНЫҢ уку дисциплинасын үзләштерү.14 туган әдәбият түбәндәге нәтижәләргә ирешүне тәмин итә:

шәхси:

Л 1 укучыларның Россия гражданлык үзенчәлеген аңлаулары;

Л 2 үз-үзенә үстерүгә, мөстәкыйльлеккә һәм үзбилгеләнүгә әзерлек;

Л 3 уку һәм шәхес үсеше өчен мотивация булу;

Л 4 Россия Федерациясе халыкларының рухи-әхлакый кыйммәтләре, тарихи һәм милли-мәдәни традицияләр нигезендә шәхеснең эчке позициясен максатчан үстерү, әһәмиятле кыйммәт-мәгънә кую системасын, коррупциягә каршы дөньяга караш, хокук аңын, экологик культураны формалаштыру, максатлар кую һәм тормыш планнары төзү сәләтен булдыру.

метапредметлы:

М 1 укучылар үзләштергән предметара төшенчәләр һәм универсаль уку гамәлләре (регулятив, танып белү, коммуникатив);

М 2 аларны танып белү һәм социаль практикада куллану сәләте, уку эшчәнлеген мөстәкыйль планлаштыруга һәм гамәлгә ашыруга, педагогик хезмәткәрләр һәм яшьтәшләр белән уку хезмәттәшлеген оештыруга, шәхси белем бирү траекториясен төзүдә катнашуга әзерлек;

М 3 уку-тикшеренү, проект һәм социаль эшчәнлек күнекмәләрен үзләштерү;

предметлы:

П 1 нәфис әдәбият телләре стильләре системасы турында күзаллауларның формалашуы;

П 2 рус әдәби теле нормалары турында төшенчәләрнең формалашуы һәм алар турында белемнәрне сөйләм практикасында куллану;

П 3 уку-фәнни (өйрәнелә торган уку дисциплиналары материалында), социаль-мәдәни һәм эшлекле аралашу өлкәләрендә төрле типтагы һәм жанрдагы телдән һәм язма монологик һәм диалогик әйтемнәр булдыру күнекмәләренең формалашуы;

П 4 үз сөйләмен күзәтү нигезендә үз-үзеңне анализлау һәм үз-үзеңне бәяләү күнекмәләрен үзләштерү;

П 5 Текстта ачык һәм яшерен, төп һәм икенчел мәгълүмат булу күзлегеннән анализлау осталыгы;

П 6 текстларны тезислар, конспектлар, аннотацияләр, рефератлар, төрле жанрлардагы әсәрләр рәвешендә тәкъдим итү осталыгы;

П 7 рус теленең сурәтләү-аңлату мөмкинлекләре турында күзаллауларның формалашуы;

П 8 текстны анализлау процессында язучының тарихи, тарихи-мәдәни контекстын һәм ижаты контекстын исәпкә алу күнекмәләренең формалашуы;

П 9 нәфис текстларда образларны, темаларны һәм проблемаларны ачыклау һәм темага, текст проблемасына үз мөнәсәбәтен киңәйтелгән аргументлы телдән һәм язма әйтемнәрдә белдерү сәләте.

ОУДНЫҢ уку дисциплинасын үзләштергән чыгарылыш укучысы.14 туган әдәбият (рус), гомуми һәм һөнәри компетенция элементларына ия булырга тиеш:

01 нче бит. Төрле контекстларга карата һөнәри эшчәнлек мәсьәләләрен чишү ысулларын сайларга.

02 нче бит. Профессиональ эшчэнлек бурычларын үтәү өчен мәгълүматны эзләү, анализлау һәм интерпретацияләүнең заманча чараларын һәм мәгълүмати технологияләрне куллану.

03 нче бит. Үз һөнәри һәм шәхси үсешенә, һөнәри өлкәдә эшкуарлык эшчәнлегенә планлаштыру һәм гамәлгә ашыру, төрле тормыш ситуацияләрендә финанс грамоталылыгы буенча белемнәрне куллану.

04 нче бит. Коллективта һәм командада эффектив аралашу һәм эшләү.

Якынча 05. Социаль һәм мәдәни контекст үзенчәлекләрен исәпкә алып, Россия Федерациясенең дәүләт телендә телдән һәм язма коммуникацияләр алып барырга.

06 яшьләр тирәсе. Гражданлык-патриотик позицияне күрсәтү, традицион гомумкешелек кыйммәтләре нигезендә аңлы тәртип күрсәтү, шул исәптән милләтара һәм динара мөнәсәбәтләрне гармонияләштерүне исәпкә алып, коррупциягә каршы тәртип стандартларын куллану.

09 нчы ел. Дәүләт һәм чит телләрдә профессиональ документациядән файдаланырга.

ПК 5.1. Башкаручы персоналның эшчәнлеген планлаштыру һәм идарә итү.

ОУДНЫҢ уку дисциплинасын үзләштерү.¹⁴ туган әдәбият (рус)тәрбиянең түбәндәге шәхси нәтижәләренә ирешүне тәмин итә:

ЛР 2 актив гражданлык позициясен күрсәтүче, намуслылык, намуслылык, ачыклык принципларына тугрылык күрсәтүче, икътисади актив һәм студентлар һәм территорияль үзидарәдә, шул исәптән ирекле шартларда, нәтижәле хезмәттәшлек итүче һәм иҗтимагый оешмалар эшчәнлегендә катнашучы.

Лр 5 туган мәдәнияткә, туган илгә, туган халыкка, кече Ватанга мөхәббәт нигезендә тарихи хәтергә, Россиянең күпмилләтле халкының традицион кыйммәтләрен кабул итүгә тугрылыгын күрсәтә.

Лр 7 кеше шәхесенә өстенлекле кыйммәтен аңлаучы; төрле ситуацияләрдә, эшчәнлекнең барлык формаларында һәм төрләрәндә үз һәм башкаларның уникальлеген хөрмәт итүче.

Лр 8 төрле этномәдәни, социаль, конфессиональ һәм башка төркем вәкилләренә хөрмәт күрсәтүче һәм күрсәтүче. Күпмилләтле Россия Дәүләтенә мәдәни традицияләрен һәм кыйммәтләрен саклау, арттыру һәм трансляцияләүдә катнаша.

Лр 11 эстетик кыйммәтләргә хөрмәт күрсәтүче, эстетик мәдәният нигезләренә ия.

Лр 13 эш бирүчеләрнең өметләренә туры килергә әзер: актив, проект-фикерле, коллектив белән нәтиҗәле хезмәттәшлек итүче һәм хезмәттәшлек итүче, профессиональ таләпләрне аңлы рәвештә үтәүче, җаваплы, пунктуаль, дисциплиналы, тырыш, тәнкыйди фикерле, һөнәри ныклык күрсәтүче.

Лр 19 үз һөнәри үсеше белән идарә итүче, үз тормыш тәҗрибәсен, шәхси уңыш критерийларын рефлексив бәяләүче, өзлексез белем бирүнең кыйммәтен танучы.

Уку материалын яхшырак үзләштерү өчен аны техник укуыту чаралары, видео-, аудиоматериаллар, заманча компьютер проектлау программалары кулланып сөйләргә кирәк.

Дисциплинаның эш программасында укучыларның тематикасы күрсәтелгән индивидуаль проект биремә планлаштырыла.

Курс методик кулланмалар һәм практик эшләренә башкаруга күрсәтмәләр белән тәэмин ителгән.

1.4. Укуыту дисциплинасы программасын үзләштерү өчен тәкъдим ителгән сәгатьләр саны:

белем бирү йөкләнеше күләме 46 сәгать, шул исәптән:

укуытучы белән үзара бәйләнештә уку йөкләнеше-46 сәгать;

укучының мөстәкыйль эше каралмаган.

2. СТРУКТУРА И СОДЕРЖАНИЕ УЧЕБНОЙ ДИСЦИПЛИНЫ

2.1. Объем учебной дисциплины и виды учебной работы

Вид учебной работы	Количество часов
Объем образовательной нагрузки (всего)	46
Учебная нагрузка во взаимодействии с преподавателем	46
в том числе:	
Теоретическое обучение	24
Лабораторные работы	0
Практические занятия	20
из них в форме практической подготовки	2
Контрольные работы	0
Промежуточная аттестация	0
Консультация	2
Индивидуальное проектное задание	0
Курсовая работа (проект)	0
Самостоятельная работа обучающегося	0
Промежуточная аттестация в форме дифференцированного зачета во 2 семестре	

2.2. ОУДНЫҢ тематик планы һәм уку дисциплинасының эчтәлеге.14 туган әдәбият (татар әдәбияты)

Бүлекләр	Уку материалының эчтәлеге	Сәгать саны	Үзләш. дәрәжәсе
1 нче бүлек. Татар әдәбияты тарихына кереш		2	
тема 1.1 Болгар чоры әдәбияты. Кол Гали ижаты һәм тормышы.	Практик эш №1. Татар әдәбияты тарихының чорларга бүленеше. Болгар чоры әдәбиятына күзәтү. Кол Гали ижаты һәм тормышы. “Кыссаи Йосыф” поэмасы, тарихы, композициясе.	2	1
2 нче бүлек. Алтын Урда чоры әдәбияты		4	
тема 2.1 Алтын Урда чоры әдәбияты. Сәиф Сараи эшчәнлегенә һәм тормышы.	Практик эш №2. Алтын Урда чоры әдәбиятына күзәтү. Дастан турында төшенчә. Сәиф Сараи эшчәнлегенә һәм тормышы. “Сөһәйл вә Гөлдерсен” дастанының идея эчтәлеге	2	1
тема 2.2 “Идегәй” дастаны	“Идегәй” дастанының төп сюжеты.	2	2
3 нче бүлек. Казан ханлыгы чоры әдәбияты		2	
тема 3.1 Казан ханлыгы чоры әдәбияты. Мөхәммәдъярның тормышы, ижаты.	Практик эш №3. Казан ханлыгы тарихы һәм мәдәниятенә күзәтү. Мөхәммәдъярның тормышы, ижаты. “Нуры Содур”, “Төхфәи Мәрдан” поэмалары.	2	1
4 нче бүлек. XVII – XVIII йөз татар әдәбиятына күзәтү		4	
тема 4.1 XVII йөз татар әдәбияты. Мәүлә Колый “Хикмәтләр”	Практик эш №4. XVII йөз әдәбияты. Мәүлә Колый “Хикмәтләр”	2	2
тема 4.2 XVIII йөз татар әдәбияты. Габдерәхим Утыз Имәни ижаты. Мәдхия һәм мәрсияләр.	XVIII йөздә ижат иткән әдипләр, татар әдәбиятында жанрлар. Габдерәхим Утыз Имәни ижаты. Мәдхия һәм мәрсияләр.	2	1
5 нчы бүлек. XIX гасыр әдәбияты		8	
тема 5.1 XIX йөз әдәбияты	Практик эш №5. XIX йөз әдәбиятына һәм мәдәниятына күзәтү. Габделжәббар Кандалийның тормыш юлы, ижаты. “Сәхибжамалга” поэмасы	2	1
тема 5.2 Шиһабеддин Мәржәни	Шиһабеддин Мәржәни эшчәнлегенә. Мәгърифәтчелек хәрәкәте	2	1
тема 5.3 Каюм Насыри	Каюм Насыри. Тормышы һәм купкырлы эшчәнлегенә.	2	1
тема 5.4 Муса Акъегет	Практик эш №6. Муса Акъегет ижаты. “Хисаметдин менла” романы.	2	1
6 нчы бүлек. XX йөз башы әдәбиятына күзәтү		17	

тема 6.1 Гаяз Исхакий. “Ул эле өйлөнмөгөн иде” повестенең сюжеты, композициясе.	Практик эш №7. Гаяз Исхакийның тормыш юлы һәм ижаты. “Ул эле өйлөнмөгөн иде” повестенең сюжеты, композициясе.	2	1
тема 6.2 Габдулла Тукай	Габдулла Тукай ижаты һәм тормыш юлы.	2	1
тема 6.3 Дәрдемәнд	Дәрдемәндең тормыш юлы һәм ижаты.	2	1
тема 6.4 Г.Камал	Практик эш №8. Г.Камалның тормыш юлы һәм ижаты. “Банкрот” пьесасы.	2	1
тема 6.5 Н.Җиһанов	Композитор Н.Җиһанов ижаты.	2	1
тема 6.6 Бакый Урманче	Рәссам Бакый Урманче ижаты.	2	1
тема 6.7 Фатих Әмирхан	Практик эш №9. Фатих Әмирханның тормыш юлы һәм ижаты.	2	2
тема 6.8 Мирхәйдәр Фәйзи	Практик эш №10. Мирхәйдәр Фәйзинең тормыш юлы һәм ижаты “Галиябану” драмасы	2	2
тема 6.9 Сугыш чоры әдәбияты. Үзгәреш чоры әдәбияты.	Сугыш чоры әдәбиятына гомуми күзәтү, сугыш чорында ижат иткән шагыйрьләр һәм язучылар. Үзгәреш чорында ижат иткән шагыйрьләр һәм язучылар.	1	2
Дифзачет		2	
Нәтижә		39	

Уку материалын үзләштерү дәрәжәсен характерлау өчен түбәндәге билгеләр кулланыла:

1. – танышу (элек өйрәнелгән объектларны, үзлекләренә тану);
2. – репродуктив (үрнәк, инструкция яки житәкчелегендәге эшчәнлекне башкару);
3. - нәтижәле (эшчәнлекне планлаштыру һәм мөстәкыйль үтәү, проблемалы мәсьәләләренә хәл итү).

3. УКУ ФӘНЕН ТОРМЫШКА АШЫРУ ШАРТЛАРЫ

3.1. Минималь материал-техник тәмин ителешкә таләпләр:

Фән программасы тормышка ашыру кабинет булуны таләп итә: татар теле һәм әдәбияты кабинеты.

Уку кабинетының җиһазлары:

язу тактасы, киём шкафы, китап шкафы, өстәл (укучылар өчен), өстәл (укытучылар өчен), урындыклар, интерактив такта.

Күрсәтмә пособиеләр:

язучылар портретлары, алфавит, кагыйдәләр стенды, РФ һәм ТР президентлары портретлары.

3.2. Укытуның информатсион тәмин ителеше:

Әдәбият:

Укытучы өчен:

1. Әдәбият. 10 сыйныф: татар телендә гомуми белем бирү оешмалары өчен уку әсбабы. 2 кисәктә. 1 нче кисәк./Ф.Ә. Ганиева, Д.М. Абдуллина, Ч.Р. Рамазанова.-Казан: Татар китап нәшрияты, 2018.-239 б.

2. Махмудов А.Г, Гараева Н.Г., Мухаметзянова Л.Ю. Татар әдәбияты= Татарская литература: Учебник – хрестоматия для студентов сред. спец. заведений.- Казань: Магариф, 2019.-631 б.

3. Рус телендә урта (тулы) гомуми белем бирү мәктәбендә татар теле һәм әдәбиятын укыту программасы (рус балалары өчен): 1 – 11 сыйныфлар. – Казан: Мәгариф, 2019. – 79 б.

4. Сафиуллина Ф.С., Фәтхуллова К.С. Татар теле: Рус телендә урта гомуми белем бирүче мәкт. 10нчы с-фы өчен д-лек (рус телендә сөйләшүче балалар өчен)/ Тулыл. 3нче басма.- Казан: Мәгариф, 2018.-223б.

5. Сафиуллина Ф.С., Фәтхуллова К.С. Татар теле: Рус телендә урта гомуми белем бирүче мәкт. 11нче с-фы өчен д-лек (рус телендә сөйләшүче балалар өчен)/ Тулыл. 3нче басма.- Казан: Мәгариф, 2017.-255б.

Студентлар өчен

1. Галиуллин К.Р.,Раскулова Р.И. Татар теленең орфографик сүзлеге.- Казан: Мәгариф,2019.-399 б.

2. Гарифуллин С.Ф. Татарча-русча-инглизчә сүзлек.- Казан: Татарстан Республикасы”ХӘТЕР” нәшрияты , 2010.-296 б.

3.Насибуллина Р.Н. Татарский язык в таблицах и схемах для русскоязычных учащихся.- Казань: Гыйлем, 2013.- 64стр.

4.Шаяхметова Л.Х. Татарский язык: интенсивный курс .- Казань: Татар.кн. изд.- во,2012.- 223с.

Интернет – чыганаclar:

1. [Татар теле һәм әдәбияты — Википедия ru.wikipedia.org>wiki/Татар теле](http://ru.wikipedia.org/wiki/Татар_теле)

2. [Казан шәһәре администрациясенә рәсми сайты Week-end в Казани. tatarlar.ru>rubriki/tatresources.html](http://tatarlar.ru/rubriki/tatresources.html)

3. Мин татарча сөйләшәм www.proshkolu.ru

4. Tatar.com.ru : татар теле

5.<https://edu.tatar.ru>

6. белем.ru

Өстәмә:

Таблицалар һәм плакатлар; алышына торган жиһаз һәм күргәзмә әсбаплары; Русско –Татарский словарь, Ф.А.Ганиев, Ф.Ф.Гаффарова, Казань Татарское книжное издательство; Татарча – русча уку – укыту сүзлеге, Ф.А.Ганиев, И.А.Абдуллин, Мәскәү “Рус теле”; “Диктантлар жыентыгы” Ш.Р.Сайкин; “Хәзерге татар әдәби теле” Ф.С.Сафуллина, М.З.Зәкиев; “Башлангыч мәктәптә татар теле укыту методикасы” С.Г.Вагыйзов, Р.Г.Вәлитова; “Татар теленең орфографик – орфоэпик сүзлеге” Х.Сәлимов; “Морфология” М.М. Нигъмәтуллов. “Татар лексикологиясе” Х.Сәлим; “Татар теле” Ч.М.Харисова.

4.ФӘННЕ ҮЗЛӘШТЕРҮНЕҢ НӘТИЖӘСЕН ТИКШЕРҮ ҺӘМ БӘЯЛӘҮ

Укыту нәтижәсе (белергә, эшләргә тиеш)	Уку нәтижәләрен тикшерү һәм бәяләү формалары һәм алымнары
<p>Укучыларның үзләштерергә тиешле белем – күнекмәләре: татар әдәбиятының дөнья күләм тоткан урыны, татар әдәбияты классиклары, аларның әсәрләре турында мәгълүмат; сүз сәнгатең образлы табигате турында; әдипләрнең тормыш һәм ижат юлларының төп факторы; төп әдәби – теоретик төшенчәләр; халык авыз ижаты һәм әдәбият; татар әдәбияты тарихын чорларга бүлү; әдәби әсәрләрнең эчтәлеген һәм төзелешен (тема, идея, сюжет, композиция, образлар системасы һ.б.) анализлый белү; матур темадагы мәңгелек темалар, әдәбиятның башка сәнгать төрләре белән бәйләнеше.</p> <p>Сөйләм эшчәнлегенә таләпләр: Текстның исеме, андагы таныш исемнәр ярдәмендә укучыларның эчтәлекне аңлаулары; укылган текст буенча әңгәмәдә катнаша алу; өйрәнелгән язучылар турында сөйли белү; укылган текстның эчтәлеген сөйли һәм нәтижә ясай белү, аңа үз мөнәсәбәтене белдерә алу; уку һәм сөйләм барышында орфоэпик нормаларны саклау; балалар өчен басылган вакытлы матбугат материалларын уку һәм файдалана алу.</p>	<p>Изложение; инша; тестлар; реферат; эчтәлеген сөйләү; сорауларга җавап бирү; конспектлар төзү.</p>

